

ОБЗОР
судебной статистики
о деятельности федеральных судов
общей юрисдикции и мировых судей
в 2017 году

Оглавление

Рассмотрение уголовных дел по первой инстанции	2
Областные и равные им суды	2
Районные суды	6
Мировые судьи	15
Уголовное апелляционное производство в районных судах	18
Рассмотрение уголовных дел в апелляционном порядке в областных и равных им судах	20
Рассмотрение уголовных дел в кассационном порядке	23
Характеристика судимости	26
Рассмотрение гражданских и административных дел по первой инстанции	35
Областные и равные им суды	35
Районные суды	40
Мировые судьи	48
Гражданское и административное апелляционное производство в районных судах	54
Гражданское, административное апелляционное производство в областных и равных им судах	57
Гражданское, административное кассационное производство	61
Рассмотрение дел об административных правонарушениях	66
Районные суды	68
Мировые судьи	78
Административная ответственность юридических лиц	84
Административное наказание в виде штрафа	87
Ущерб от преступлений и денежные взыскания в доход государства	91

Рассмотрение уголовных дел по первой инстанции¹

Областные и равные им суды

В 2017 году в областные и равные им суды по первой инстанции поступило 1,5 тыс. уголовных дел, что на 4,1% меньше, чем в 2016 году (1,6 тыс. дел).

Структура поступивших в областные и равные им суды уголовных дел характеризуется следующими показателями по сравнению с 2016 годом (в скобках – данные за 2016 год):

дела об убийстве (ч. 2 ст. 105 УК РФ) составили 1 тыс. дел, или 67,2% (1,1 тыс., 71,0 %) от общего числа поступивших уголовных дел;

дела об изнасиловании и иных посягательствах против половой неприкосновенности и половой свободы личности (ст. 131 – 135 УК РФ) – только 56 дел, или 3,8% (63, 4,0 %);

дела о преступлениях против лиц, осуществляющих правосудие и предварительное расследование, других представителей власти

¹ Анализ проведен на основании сводных статистических сведений по форме № 1 «Отчет о работе судов по рассмотрению уголовных дел по первой инстанции» по Российской Федерации.

(согласно показателям по группе статей 294 – 298, 317 – 321 УК РФ²) – 51 дело, или 3,4 % (40, 2,6 %);

дела о бандитизме, организации незаконных формирований, банд и преступных организаций или участия в них (ст.ст. 209, 210 УК РФ) – 65 дел, или 4,3 % (80, 5,1 %).

Повторно поступило в производство областных и равных им судов 157 дел, то есть 10,5 % от общего числа поступивших в производство дел в 2017 году (136, 8,7 %). Из них повторно на рассмотрение суда с участием присяжных заседателей – 53 (40).

Количество уголовных дел, рассмотренных с вынесением приговора, уменьшилось на 2,7 %, и составило 80,8 % от общего числа окончанных производством уголовных дел. Количество прекращенных уголовных дел незначительно снизилось с 23 до 18 и составило 1,2 %, с применением принудительных мер медицинского характера к невменяемым – уменьшилось с 41 до 39 и составило 2,5 % в структуре результатов по окончанным производством делам. Возвращено прокурору в порядке статьи 237 УПК РФ 112 дел (126 дел), что составило 7,2 % от общего числа окончанных производством дел. Число уголовных дел, переданных по подсудности или возвращенных по подведомственности прокурору в связи с розыском (ст. 238 УПК РФ), составило 8,3 % от общего числа окончанных производством дел, или 129 дел (66 дел).

Коллегией из трех федеральных судей окончено производством 42 (46) дела, из них рассмотрены с вынесением приговора 40 (42).

По 55 делам, или 3,6 % от общего числа окончанных производством дел, были нарушены процессуальные сроки принятия решения по поступившему делу, назначения предварительного слушания или судебного заседания (ст. 227, 233 УПК РФ). За 2016 год такие нарушения были допущены по 70 делам (4,5 %).

По 304 (326) уголовным делам имелись ходатайства о рассмотрении дела с участием присяжных заседателей, из них отозваны по 50 делам (58) и отклонены судом по 10 (8) делам.

За 2017 год судами с участием присяжных заседателей окончено производством 278 уголовных дел, что составило 17,9 % от общего числа окончанных производством областными и равными им судами уголовных дел (в 2016 году – 238 дел, 15,4 %). Из окончанных производством уголовных дел, рассмотренных с участием присяжных заседателей, 244 рассмотрены с вынесением приговора; 2 дела прекращены; 24 уголовных дела возвращены прокурору (ст. 237 УПК РФ); 8 дел переданы по подсудности или подведомственности.

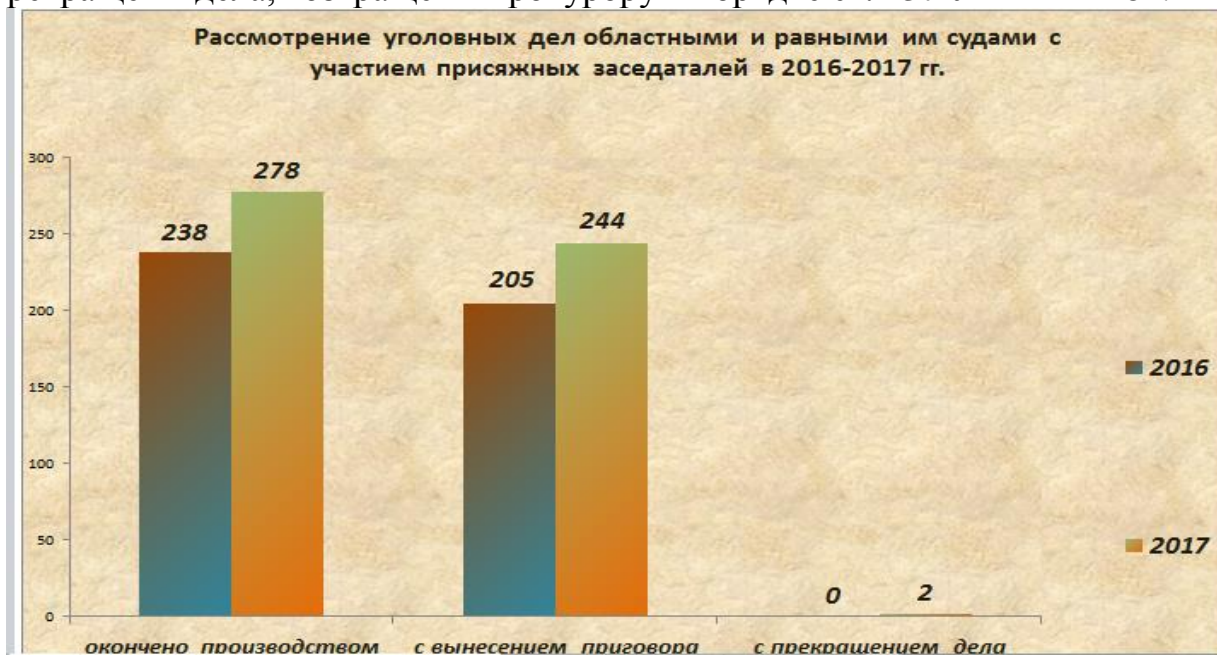
Всего в производстве судов находилось в 2017 году по состоянию на 31.12.2017 409 дел с участием присяжных заседателей (оконченных

² Из указанной группы статей к подсудности областных и равных им судов в соответствии с п. 1 ч. 3 статьи 31 УПК РФ отнесены статьи 295, 317 УК РФ.

производством и оставшихся на рассмотрении на конец года), что на 2,3 % меньше, чем на 31.12.2016 – 384 дела).

По 1 производству в 2017 году была возобновлена подготовка к рассмотрению дела судом с участием присяжных заседателей в связи с роспуском коллегии присяжных (в 2016 году – 4).

По рассмотренным уголовным делам с участием присяжных заседателей осуждено 431 лицо, 53 лица оправданы, по 3 лицам дела прекращены, в отношении 46 лиц дела были возвращены прокурору. Соответственно данные за 2016 год составили: осуждено – 354, оправданы – 60, по 4 лицам прекращены дела, возвращены прокурору в порядке ст. 237 УПК РФ – 82.



Число окончанных производством уголовных дел осталось на прежнем уровне и составило 1,5 тыс., соответственно не изменилось и число лиц, в отношении которых были вынесены судебные акты: общее число осужденных областными и равными им судами составило, как и в 2016 году, 2,2 тыс., оправданных лиц несколько уменьшилось – 63 (65), число лиц по прекращенным делам составило 29 (31), лиц, к которым применены принудительные меры медицинского характера как к невменяемым – 46 (42), лиц, в отношении которых дела возвращены прокурору – 252 (388).

Судебная практика назначения наказаний характеризуется следующими показателями от общего числа осужденных в структуре видов наказаний (в скобках данные за 2016 год):

пожизненное лишение свободы назначено 70 лицам, или 3,2 % (75, или 3,4 %);

лишение свободы на определенный срок назначено 2,0 тыс. лиц, или 89,7 % от общего числа осужденных (2,0 тыс. лиц, 90,9 %);

условное осуждение к лишению свободы – 90 лицам (70), что составляет 4,1 % (3,2%) от общего числа осужденных;

штраф – 21 лицам, или 1,0 % (13, или 0,6 %);

доля других видов наказаний незначительна;

дополнительные виды наказания назначены:

ограничение свободы как дополнительное наказание – 1,2 тыс. лиц, или 54,9 %, (в 2016 году – 1,2 тыс., или 53,1 %);

лишение права занимать определенные должности или заниматься определенной деятельностью – 108 лицам или 4,9 % (87 лицам, или 3,9 %);

штраф в качестве дополнительного вида наказания назначен 174 лицам, или 7,9 % (240 лицам, или 10,8 %).

Окончено производством 66 (81) уголовных дел с применением особого порядка принятия решения. Особый порядок при согласии обвиняемого с предъявленным ему обвинением (гл. 40 УПК РФ) применялся при рассмотрении 15 (17) дел, осуждено 18 (16) лиц.

По уголовным делам, рассмотренным в особом порядке в 2017 году, с 44 (57) осужденными лицами заключался досудебный порядок о сотрудничестве (гл. 40.1 УПК РФ).

Число уголовных дел, по которым проводилось предварительное слушание, составило 0,5 тыс. (0,6 тыс.), таким образом, предварительное слушание проводилось почти по каждому второму делу, или 35,4 % от числа окончанных производством уголовных дел.

Дела, находящиеся в производстве конкретного суда до полутора месяцев, составили 61,2 % от общего числа окончанных дел; свыше 1,5 месяца до трех месяцев включительно – 16,7 %; свыше трех месяцев до одного года включительно – 20,2 %; свыше одного года до двух лет включительно – 1,7 %; свыше двух до трех лет включительно – 0,1 %; свыше трех лет дел не было.

Частные определения вынесены по 134 (114) уголовным делам, в том числе по обстоятельствам, способствовавшим преступлению, по 30 делам, или 22,4 % от общего числа определений (24, 21,1 %), по нарушению закона в стадии дознания и следствия – 49, или 36,6 % (47, 41,2 %), другого характера – 55, или 41,0 % (43, 37,7 %).

За 2017 год в областных и равных им судах было рассмотрено 363,3 тыс. представлений, ходатайств и жалоб (по числу лиц) в порядке судебного контроля и исполнения приговоров. Ходатайства о проведении оперативно-разыскных мероприятий в соответствии со ст. 9 Федерального закона от 12.08.1995 № 144 «Об оперативно-розыскной деятельности» об ограничении конституционных прав граждан на неприкосновенность жилища и конституционных прав граждан на тайну переписки, телефонных переговоров, почтовых, телеграфных и иных сообщений, передаваемых по сетям электрической и почтовой связи, составили 303,0 тыс., или 83,6 % от всех рассмотренных материалов, а число рассмотренных ходатайств об ограничении неприкосновенности жилища составило 16,8 тыс., удовлетворено 99,9 % от рассмотренных ходатайств указанных категорий.

Рассмотрено 7,4 тыс. ходатайств о продлении срока содержания под стражей (ч. 3 ст. 109 УПК РФ), 95,8 % от рассмотренных по существу удовлетворено (в 2016 году 7,8 тыс., или 97 %).

Число ходатайств, поданных на решения об экстрадиции в соответствии со ст. 463 УПК РФ и рассмотренных судами – 206, из них удовлетворено 12 ходатайств (за 2016 год рассмотрено 151, из них удовлетворено 11).

Также рассматривались материалы в порядке передачи гражданина, осужденного к лишению свободы, для отбывания наказания в государстве, гражданином которого он является (ст. 470 УПК РФ), в отношении 82 лиц (78 лиц), из них удовлетворено 33 (27); о возмещении вреда реабилитированному в отношении 70 (110) лиц, из которых удовлетворено 36 (63).

В 2017 году областными и равными им судами было удовлетворено полностью или частично 1,3 тыс. гражданских исков, как и в 2016 году, рассмотренных в уголовном процессе.

Общая продолжительность из числа рассмотренных по существу дел в судебной системе в областных и равных им судах составила: свыше 1,5 месяцев до 3 месяцев включительно – 390 дел; свыше 3 месяцев до 1 года включительно – 531 дело; свыше 1 года до 2 лет включительно – 66 дел; свыше 2 лет до 3 лет включительно – 8 дел; свыше 3 лет – 6 дел.

Районные суды

В районные суды за 12 месяцев 2017 года по первой инстанции поступило на рассмотрение 466,5 тыс. уголовных дел, что на 4,5 % меньше, чем в 2016 году (488,6 тыс. дел).

Структура поступивших уголовных дел существенно не отличается от показателей предыдущего года, при этом снижение абсолютного числа дел наблюдается пропорционально по всем выделяемым в статистической отчетности категориям (в скобках – данные за 12 месяцев 2016 года):

об убийстве (ст. 105 УК РФ) – 8,7 тыс., что составило 1,9 % от всех поступивших дел (9,4 тыс., 1,9 %);

об умышленном причинении тяжкого либо средней тяжести вреда здоровью (ст. 111, 112 УК РФ) – 28,4 тыс., или 6,1 % (31,6 тыс., 6,5 %);

о краже (ст. 158 УК РФ) – 153,0 тыс., или 32,8 % (163,6 тыс., 33,5 %);

о мошенничестве (ст. 159 – 159.6 УК РФ) – 19,4 тыс., или 4,2% (19,0 тыс., 3,9 %);

о грабеже (ст. 161 УК РФ) – 31,1 тыс., или 6,7 % (32,4 тыс., 6,6 %);

о разбое (ст. 162 УК РФ) – 7,6 тыс., или 1,6 % (8,8 тыс., 1,8 %);

о неправомерном завладении транспортным средством без цели хищения (ст. 166 УК РФ) – 12,6 тыс., или 2,7 % (13,6 тыс., 2,8 %).

о незаконных действиях с наркотическими средствами и психотропными веществами (ст. 228 – 233 УК РФ) – 101,5 тыс., или 21,8 % (101,6 тыс., 20,8 %);

Рассмотрение уголовных дел районными судами по итогам 2017 года характеризуется следующими показателями:

на 4,3 % уменьшилось число уголовных дел, оконченных производством, и составило 468,0 тыс. (за 12 месяцев 2016 года – 489,1 тыс. дел); число уголовных дел, по которым были нарушены установленные процессуальные сроки назначения дел, несколько уменьшилось по сравнению с предшествующим годом с 4,5 тыс. до 3,9 тыс. дел; доля таких дел от общего числа оконченных производством составила, как и в 2016 году, 0,9 %.

Вместе с тенденцией снижения поступления и рассмотрения уголовных дел пропорционально уменьшилось число дел в структуре вынесенных судебных постановлений по оконченным производством делам.

В 2017 году уменьшилось количество рассмотренных дел с вынесением приговора по сравнению с предшествующим годом с 405,2 тыс. до 381,3 тыс. дел, доля таких дел составила 81,5 % (за 12 месяцев 2016 года – 82,9 %).

С прекращением производства по делу рассмотрено 65,2 тыс. дел, что на 2,2 % больше, чем за 2016 год (63,8 тыс.); их доля в общем числе оконченных производством уголовных дел составила 13,9 % (в 2016 году – 13,0 %).

Число оконченных дел с применением принудительных мер к невменяемым по сравнению с 2016 годом несколько уменьшилось и составило 5,9 тыс. дел (6,1 тыс.), их доля составляет 1,3 % (1,2%) от общего числа оконченных производством уголовных дел.

Возвращено прокурору в порядке ст. 237 УПК РФ, как и в 2016 году, 7,1 тыс. дел. Число переданных дел по подсудности или по подведомственности прокурору в связи с розыском составило 8,4 тыс. дел (6,9 тыс.).



Практика назначения уголовных наказаний районными судами претерпела определенные изменения и характеризуется следующим образом:

всего было осуждено 430,7 тыс. лиц, что на 6,5 % меньше по сравнению с 2016 годом и составляет 83,2 % от общего числа лиц, в отношении которых были вынесены судебные акты по существу обвинения по окончанным производством делам (в 2016 году – 460,6 тыс. лиц);

число осужденных к реальному лишению свободы на определенный срок несколько снизилось и составило – 176,1 тыс. лиц (186,0 тыс. лиц), что от общего числа осужденных составляет 40,9 % (в 2016 году – 40,4 %);

применение материальных санкций в виде штрафа как основного наказания – 39,7 тыс., что составило 9,2 % от общего числа осужденных, в качестве дополнительного вида наказания – 14,2 тыс. 3,3% (в 2016 году – 43,4 тыс., или 9,4 %, дополнительное наказание в виде штрафа 15,4 тыс. лиц);

к обязательным работам осуждено 31,2 тыс. лиц, или 7,2 % (32,4 тыс. лиц, 7,0 %);

к исправительным работам осуждено 11,9 тыс. лиц, или 2,8 % от общего числа осужденных (в 2016 году – 13,1 тыс. лиц, 2,8 %);

число лиц, условно осужденных к лишению свободы и к иным мерам, – 151,5 тыс. лиц, что составило 35,2 % от общего числа осужденных (в 2016 году – 160,3 тыс. лиц, 34,8 %);

применение ограничения свободы как основного вида наказания составило – 12,6 тыс. лиц, или 2,9%, как основной вид наказания и 8,4 тыс. лиц, или 2,0 %, как дополнительное наказание (в 2016 году – 12,2 тыс. лиц, или 2,6 %, 8,1 тыс. лиц, или 1,8 %);

лишение права занимать определенные должности или заниматься определенной деятельностью как основное наказание применялось в единичных случаях в отношении 284 лиц и 13,9 тыс. лиц как дополнительное наказание (в отношении 288 лиц и 12,4 тыс. лиц).

Общее число осужденных, освобожденных от наказания или которым наказания не назначалось по приговору, составило 7,2 тыс., из них 2,2 тыс. в связи с применением амнистии (12,9 тыс., 7,6 тыс.).

Число лиц, освобожденных от наказания с применением принудительных мер воспитательного воздействия, снизилось с 0,8 тыс. до 0,7 тыс. лиц, при этом их удельный вес от общего числа осужденных, совершивших преступления в несовершеннолетнем возрасте, составил 3,6 %, в том числе число несовершеннолетних, направленных в специальные учебно-воспитательные учреждения закрытого типа, составило 384 лица (400).

По сравнению с 2016 годом число оправданных лиц практически не изменилось и составило 0,9 тыс. (0,8 тыс.), при этом их доля от общего числа лиц по окончанным производством уголовным делам не изменилась и составила 0,2 %³. Наибольшую долю среди оправданных лиц – 15,4 %

³ Процентное отношение числа полностью оправданных лиц по всем составам обвинения, которым вынесены оправдательные приговоры по приговорам первой инстанции от общего числа лиц, которым вынесены обвинительные или оправдательные приговоры, в отношении которых прекращено производство по делам или применены принудительные меры медицинского характера к невменяемым.

составили лица, привлеченные к уголовной ответственности за мошенничество, а также за преступления против интересов службы в органах власти и местного самоуправления (ст. 285 – 289, 292, 293 УК РФ), – 13,0 %.

Число лиц, в отношении которых дела были прекращены по реабилитирующим основаниям (отсутствие события, состава преступления, непричастность к преступлению), составило 212 (415) лиц.

Незначительно возросло число уголовных дел, которые были прекращены по иным основаниям, – в отношении 79,6 тыс. лиц, или 15,4 % от числа лиц по оконченным производством уголовным делам (в 2016 году – 77,7 тыс., также 14,2 %).

Дела, поступившие с обвинительным актом, обвинительным постановлением, составили 19,2 %, в 2016 году – 17,3 %.

Число уголовных дел, поступивших в суд с избранной в отношении обвиняемого мерой пресечения в виде заключения под стражу, составило 19,9 % (в 2016 году – 21,3 %).

Сократилось число дел, по которым было проведено предварительное слушание, – 34,6 тыс. дел, или 7,4 % от числа оконченных производством дел (в 2016 году – 39,2 тыс. дел, или 8,0 %).

Рассмотрено в особом порядке 287,3 тыс. уголовных дел, осуждено – 278,9 тыс. лиц, прекращено – в отношении 32,8 тыс. лиц, из них в основном с применением особого порядка судебного разбирательства при согласии обвиняемого с предъявленным ему обвинением (гл. 40 УПК РФ) – вынесены приговоры или постановления о прекращении по 282,8 тыс. уголовных дел (300,1 тыс.), осуждено – 275,8 тыс. лиц (296,6 тыс.), прекращено – 32,6 тыс. дел (31,7 тыс.).

Наибольшую долю дел, рассмотренных с применением особого порядка при согласии обвиняемого с предъявленным обвинением, составили дела о краже – 35,7 %, или 65,9 % от общего числа оконченных дел по этой категории, а также дела о незаконных действиях с наркотическими средствами и психотропными веществами – 25,1 % (69,4 % от числа оконченных производством дел по этой категории).

При заключении досудебного соглашения о сотрудничестве (гл. 40.1 УПК РФ) рассмотрено с вынесением приговора или прекращено 3,1 тыс. дел (3,2 тыс.) дел, осуждено – 3,1 тыс. (3,2) лиц, дела прекращены в отношении 131 (117) лица.

Рассмотрено коллегиально в составе трех федеральных судей всего 73 дела, или 0,02 % от всего оконченных производством дел в районных судах (в 2016 году – 58 дел).

Поступило повторно на судебное рассмотрение 13,1 тыс. дел, или 2,8 % (11,2 тыс. дел, или 2,3 %) от общего числа поступивших дел.

Структура продолжительности нахождения в производстве конкретного суда дел практически не претерпела изменений (в скобках – данные 2016 года).

Дела, находящиеся в суде до 1,5 месяца, составили 71,3 % (71,7 %); свыше 1,5 месяца до 3-х месяцев включительно – 17,7 % (17,8 %); свыше

3-х месяцев до 1 года включительно – 10,4 % (10,0 %); свыше 1 года до 2-х лет включительно – 0,5 % (0,4 %); свыше 2-х лет до 3-х лет включительно – 0,04 % (0,03 %); свыше 3-х лет – 0,01 %, или 39 дел (37 дел, или 0,01 %).

Частные определения вынесены по 11,5 тыс. уголовных дел (11,6 тыс.), в том числе по обстоятельствам, способствовавшим преступлению, по 3,7 тыс. делам, или 31,9 % от общего числа определений (3,9 тыс., или 33,6 %), по нарушению закона в стадии дознания и следствия – 4,2 тыс., или 37,0 % (4,6 тыс., или 40,1 %), другого характера – 3,6 тыс. или 31,1 % (3 тыс., или 26,3 %).

За 2017 год в районных судах было рассмотрено 2 млн 243,7 тыс. представлений, ходатайств и жалоб (по числу лиц) (в скобках данные за 2016 год – 2 млн 300,2 тыс.).

Из числа рассмотренных материалов основными категориями являются следующие материалы в порядке судебного контроля⁴:

по вопросам избрания меры пресечения:

ходатайства об избрании меры пресечения в виде заключения под стражу (ч. 1 ст. 29 УПК РФ) составили 126,0 тыс., или 5,6 % от общего числа ходатайств (134,7 тыс., 5,9 %);

ходатайства о продлении срока содержания под стражей (ч. 2 ст. 29 УПК РФ) составили 206,7 тыс., или 9,2 % от общего числа ходатайств (219,8 тыс., 9,6 %);

число жалоб на действия должностных лиц, осуществляющих уголовное производство (ст. 125 УПК РФ), несколько сократилось и составило 120,1 тыс., или 5,4 % (125,3 тыс., 5,4 %);

количество ходатайств об избрании меры пресечения в виде домашнего ареста (п. 1 ч. 2 ст. 29 УПК РФ; ст. 107 УПК РФ) составило 7,3 тыс. и о продлении 23,9 тыс. (6,8 тыс., 19,5 тыс.);

количество ходатайств об избрании меры пресечения в виде залога уменьшилось по сравнению с аналогичным периодом предшествующего года (п. 1 ч. 2 ст. 29 УПК РФ) – с 269 до 163;

по вопросам проведения следственных действий и оперативно-разыскных мероприятий рассмотрено более 1 млн материалов, из них:

рассмотрены 201,7 тыс. (192,3 тыс.) ходатайств о производстве осмотра жилища при отсутствии согласия проживающих в нем лиц, о производстве обыска и (или) выемки в жилище (п. 4, 5 ч. 2 ст. 29 УПК РФ) и составило 9,0 % (8,4 %) от общего числа материалов;

о производстве выемки предметов и документов, содержащих информацию о вкладах и счетах в банках и иных кредитных организациях, наложении ареста на корреспонденцию, разрешении на ее осмотр и выемку в

⁴ В понятие материалов судебного контроля включаются производства, рассматриваемые судами на основании федеральных законов «Об оперативно-розыскной деятельности», «Об основах системы профилактики безнадзорности и правонарушений несовершеннолетних», «О противодействии экстремистской деятельности», «О статусе судей в Российской Федерации».

учреждениях связи, наложении ареста на имущество, включая денежные средства физических и юридических лиц, находящиеся на счетах и во вкладах или на хранении в банках и иных кредитных организациях п. 7 – 9 ч. 2 ст. 29 УПК РФ) – 126,6 тыс. или 5,6% (140,4 тыс., 6,1%);

ходатайства о контроле и записи телефонных и иных переговоров (п. 11 ч. 2 ст. 29 УПК РФ) рассмотрены в отношении 73,0 тыс. лиц, или 3,3% от общего числа материалов; о получении информации о соединениях между абонентами и (или) абонентскими устройствами (п. 12 ч. 2 ст. 29 УПК РФ) – 218,7 тыс., или 9,7% (в 2016 году суммарно п. 11, 12 ч. 2 ст. 29 УПК РФ – 276,4 тыс.);

ходатайства о проведении оперативно-разыскных мероприятий в 2017 году составили 350,0 тыс., из них об ограничении конституционных прав на тайну переписки, телефонных переговоров, почтовых, телеграфных и иных сообщений, передаваемых по сетям электрической и почтовой связи, составили 274,7 тыс., или 12,2 % (297,2 тыс., 12,9 %) от общего числа окончанных производств по материалам.

В порядке исполнения приговоров рассмотрены следующие категории материалов:

о приведении приговоров в соответствие с новым уголовным законом по сравнению с 2016 годом – 130,3 тыс., или 5,8 % от всех рассмотренных (183,4 тыс., 8,0 %);

о применении акта амнистии – 1,9 тыс., или 0,1% (4,3 тыс., 0,2%);

об условно-досрочном освобождении от лишения свободы, содержания в дисциплинарной воинской части (ч. 1 ст. 79 УК РФ) – 112,6 тыс., или 5,0 % (122,5 тыс., 5,3 %);

об отмене условного осуждения до истечения испытательного срока и снятии судимости (ч. 1 ст. 74 УК РФ) – 20,3 тыс., или 0,9 % (18,7 тыс., 0,8 %);

о продлении срока условного осуждения – 97,9 тыс., или 4,4 % (100,5 тыс., 4,4 %);

о замене исправительных работ лишением свободы – 12,5 тыс., или 0,6 % (10,0 тыс., 0,4 %);

об изменении вида исправительного учреждения, назначенного по приговору 36,7 тыс., или 1,6 % (38,8 тыс., 1,7 %);

о снятии судимости 16,4 тыс., или 0,7 % (18,1 тыс., 0,8 %).

Число рассмотренных районными судами гражданских исков в уголовном процессе составило 99,0 тыс. (99,8 тыс.), в том числе удовлетворенно полностью или частично 78,3 тыс. (79,8 тыс.) исков.

Из рассмотренных по существу 124,9 тыс. (за 2016 год – 133,6 тыс.) ходатайств о применении меры пресечения в виде заключения под стражу удовлетворено 113,0 тыс. (121,6 тыс.).

Структура удовлетворенных ходатайств о применении меры пресечения в виде заключения под стражу по тяжести совершенных лицами преступлений представлена следующими показателями (в сравнении с 2016 годом):

по особо тяжким преступлениям 26,2 % (24,7 %) от общего числа удовлетворенных ходатайств;

по тяжким преступлениям – 45,3 % (47,1 %);
средней тяжести – 24,4 % (24,0 %);
небольшой тяжести – 4,1 % (4,2 %).

Доля удовлетворенных ходатайств от рассмотренных по существу по степени тяжести совершенных преступлений составила:

по особо тяжким преступлениям – 95,1 % (95,8 %);
по тяжким преступлениям – 89,9 % (90,6 %);
средней тяжести – 88,0 % (88,3 %);
небольшой тяжести – 85,4 % (84,8 %).

Доля ходатайств о заключении под стражу женщин и несовершеннолетних значительно ниже их доли в структуре лиц, привлеченных к уголовной ответственности, и доля удовлетворенных ходатайств несколько ниже, чем в целом по всем рассмотренным ходатайствам этой категории.

В отношении женщин было рассмотрено в 2017 году 8,7 тыс. ходатайств, из них удовлетворено 7,6 тыс. (за аналогичный период 2016 года – 9,3 тыс. и 8,0 тыс. соответственно).

Структура удовлетворенных ходатайств по тяжести совершенных женщинами преступлений характеризуется следующим образом:

по особо тяжким – 2,7 тыс., или 35,6 % от всего удовлетворенных ходатайств в отношении женщин (в 2016 году – 2,6 тыс., 32,9 %);
по тяжким – 2,8 тыс., или 37,3 % (в 2016 году – 3,3 тыс., 41,1 %);
средней тяжести – 1,7 тыс., или 22,7% (в 2016 году – 1,7 тыс., 21,7 %);
небольшой тяжести – 0,3 тыс., или 4,4 % (в 2016 году – 0,3 тыс., 4,3 %).

Доля удовлетворенных ходатайств от рассмотренных по существу по степени тяжести совершенных преступлений в отношении женщин составила (в сравнении с 2016 годом):

по особо тяжким преступлениям – 91,7 % (91,7 %);
по тяжким преступлениям – 84,0 % (84,9%);
средней тяжести – 84,6 % (82,5 %);
небольшой тяжести – 83,1 % (80,6 %).

В отношении несовершеннолетних было рассмотрено почти 1,3 тыс. ходатайств, из них удовлетворено 0,9 тыс. (за 12 месяцев 2016 года – 1,6 тыс., из них удовлетворено – 1,3 тыс.).

Структура удовлетворенных ходатайств по тяжести совершенных преступлений с участием несовершеннолетних характеризуется следующим образом:

по особо тяжким – 308, или 32,7 % от общего числа удовлетворенных ходатайств в отношении несовершеннолетних (373, 29,7 %);
по тяжким – 413, или 43,8 % (0,6 тыс., 48,3 %);
средней тяжести – 220, или 23,3 % (277, 22,0 %);

Доля удовлетворенных ходатайств в отношении несовершеннолетних от рассмотренных по существу по степени тяжести совершенных преступлений составила:

по особо тяжким преступлениям – 79,2 % (85,7 %);
 по тяжким преступлениям – 78,1 % (81,9 %);
 средней тяжести – 65,1 % (69,4 %);

Откладывалось рассмотрение ходатайств на срок до 72 часов – 3,7 тыс., или 2,9 % от всех рассмотренных (4,1 тыс., 3,1 %).

Районными судами за 12 месяцев 2017 года рассмотрено 205,5 тыс. ходатайств о продлении срока содержания под стражей, что на 6% меньше, чем за 2016 год (218,7 тыс.); из них удовлетворено 98,3 % от всех рассмотренных (за 12 месяцев 2016 года – 98,3%).

При анализе структуры рассмотренных ходатайств о продлении срока содержания под стражей в сравнении с 2016 годом можно отметить, что сохраняется распределение долей по тяжести совершенных преступлений при общем увеличении абсолютного числа удовлетворенных ходатайств:

по особо тяжким преступлениям – 77,0 тыс., или 38,1 % от всех удовлетворенных ходатайств (83,3 тыс., 38,7 %);
 по тяжким – 86,9 тыс., или 43,0 % (91,9 тыс., 42,7 %);
 средней тяжести – 32,6 тыс., или 16,1 % (34,0 тыс., 15,8 %);
 небольшой тяжести – 5,5 тыс., или 2,7 % (5,9 тыс., 2,7 %).

В отношении женщин было рассмотрено судами 13,1 тыс. ходатайств о продлении содержания под стражей, или 6,3 % от всех рассмотренных, из них удовлетворено – 12,8 тыс. (за 12 месяцев 2016 года соответственно 13,9 тыс., 13,7 тыс.).

Структура удовлетворенных ходатайств о продлении срока содержания под стражей, рассмотренных в отношении женщин, характеризуется следующим образом:

по особо тяжким преступлениям – 6,0 тыс., или 47,2 % от всех рассмотренных в отношении женщин (за 12 месяцев 2016 года – 6,6 тыс., 48,5%);
 по тяжким – 4,5 тыс., или 35,2 % (5,0 тыс., 36,3 %);
 средней тяжести – 1,9 тыс., или 15,2% (1,7 тыс., 12,6 %);
 небольшой тяжести – 0,3 тыс., или 2,3 % (0,4 тыс., 2,6 %).

Доля удовлетворенных ходатайств о продлении срока содержания под стражей от рассмотренных по существу в отношении женщин по соответствующей степени тяжести совершенных преступлений составила:

по особо тяжким преступлениям – 98,3 % (98,6 %);
 по тяжким преступлениям – 97,3 % (97,6 %);
 средней тяжести – 97,5 % (98,2 %);
 небольшой тяжести – 99,0 % (95,4 %).

В 2017 году в отношении несовершеннолетних ходатайства о продлении срока содержания под стражей составили 1,9 тыс., или 0,9 % от всех рассмотренных, из них удовлетворено 96,0 % (2016 г. – 2,6 тыс., или 1,2%, 98,2%).

Структура удовлетворенных ходатайств по степени тяжести совершения преступлений, по которым обвинялись несовершеннолетние, характеризуется следующими показателями:

по особо тяжким – 0,7 тыс., или 39,5 % от общего числа удовлетворенных ходатайств о продлении содержания под стражей в отношении несовершеннолетних (1,0 тыс., 39,2 %);

по тяжким – 0,8 тыс., или 42,8 % (1,1 тыс., 43,5 %);

средней тяжести – 0,3 тыс., или 17,5 % (0,4 тыс., 17,3 %).

Доля удовлетворенных ходатайств о продлении срока содержания под стражей от рассмотренных по существу в отношении несовершеннолетних по соответствующей степени тяжести совершенных преступлений составила:

по особо тяжким преступлениям – 96,9 % (99,0 %);

по тяжким преступлениям – 95,0 % (97,8 %);

средней тяжести – 96,7 % (97,7 %).

Откладывалось рассмотрение на срок до 72 часов 105 (160) ходатайств о продлении срока содержания под стражей.

В выходные дни было рассмотрено 27,3 тыс. ходатайств об избрании меры пресечения в виде заключения под стражу и 2,9 тыс. ходатайств о продлении срока содержания под стражей (29,7 тыс. и 3,5 тыс. соответственно).

Рассмотрено 7,3 тыс. (6,8 тыс.) ходатайств об избрании меры пресечения в виде домашнего ареста, из них удовлетворено 6,4 тыс. (6,0 тыс.).

Кроме того, судом избран домашний арест в отношении 4,1 тыс. (3,6 тыс.) лиц по результатам рассмотрения ходатайств об избрании меры пресечения в виде заключения под стражу, а также в отношении 1,5 тыс. лиц (1,4 тыс.) по результатам рассмотрения ходатайств о продлении срока содержания под стражей. А также судом применен домашний арест (заменена других мер пресечения) в период нахождения дела в судебном производстве в отношении 872 лиц (678).

Рассмотрено 163 (269) ходатайства об избрании меры пресечения в виде залога, из них удовлетворены 127 (229), кроме того, судом применен залог в отношении 161 (187) лица по результатам рассмотрения ходатайств об избрании меры пресечения в виде заключения под стражу и в отношении 95 (110) по результатам рассмотрения ходатайств о продлении срока содержания под стражей, а также применен судом залог при замене других мер пресечения в период нахождения дела в судебном производстве – 21 (26).

Общая продолжительность рассмотрения уголовных дел в судебной системе оконченных производством по существу обвинения по 1 инстанции в районных судах составила свыше 1,5 месяцев до 3 месяцев включительно 77,7 тыс. дел, или 16,6%; свыше 3 месяцев до 1 года включительно – 55,0 тыс. дел, или 11,8 %; свыше 1 года до 2 лет включительно – 4,3 тыс. дел, или 0,9%; свыше 2 лет до 3 лет включительно – 0,7 тыс. дел, или 0,2%; свыше 3 лет – 0,5 тыс. дел, или 0,1%.

Мировые судьи

Число уголовных дел, поступивших на рассмотрение мировым судьям по итогам 2017 года, составило 441,3 тыс. и в сравнении с 2016 годом снизилось на 3,7 % (458,1 тыс.).

Рассмотрено с вынесением приговоров 286,7 тыс. уголовных дел, или 65,3 % от общего числа оконченных производством дел (в 2016 году – 301,1 тыс. дел, 64,4 %).

Число уголовных дел с прекращением производства по различным основаниям в 2017 году составило 113,4 тыс., или 25,8% от числа оконченных производством дел (в 2016 году – 146,6 тыс., 31,4 %).

Осталось на прежнем уровне, как и в 2016 году, число дел, возвращенных прокурору в порядке ст. 237 УПК РФ – 2,3 тыс. дел, что составило 0,5 % от общего числа оконченных производством дел.

Направлено по подсудности или подведомственности 34,2 тыс. дел, или 7,8 % от всего числа оконченных производством дел (в 2016 году – 14,8 тыс., 3,2 %).



Основную часть поступивших дел составили дела (в скобках – данные 2016 года):

по составам частного обвинения (ч. 1 ст. 115, ст. 116.1, ч. 1 ст. 128.1 УК РФ) – 18,6 тыс., 4,2 % (55,4 тыс., или 12,0 %);

по краже (ст. 158 УК РФ) – 68,5 тыс. дел, или 15,5 % (85,6 тыс. дел, 18,7 %);

по умышленному причинению средней тяжести вреда здоровью (ст. 112 УК РФ) – 15,1 тыс. дел, или 3,3 % от числа всех поступивших дел (15,1 тыс. дел, 3,3 %);

по мошенничеству (ст. 159, 159.1-159.6 УК РФ) – 10,7 тыс., или 2,4 % (9,3 тыс., 2,0 %).

Число уголовных дел, по которым проводилось предварительное слушание, несколько уменьшилось и составило 21,4 тыс. (26,2 тыс.).

Дела, находящиеся в производстве мировых судей⁵ до полутора месяцев, составили 90,4 %; свыше полутора месяцев до 3-х месяцев – 6,6 %; свыше 3-х месяцев до одного года включительно – 2,7 %; свыше одного года до двух лет включительно – 0,09 %; свыше двух лет до трех лет включительно – 0,01%; свыше трех лет – 0,004 % (17 дел)⁶.

Общая продолжительность рассмотрения дел в судебной системе от полутора месяцев до трех месяцев составляет 29,7 тыс. дел 2016 год – 37,5 тыс.), или 6,8 % (8,0 %) от числа дел, оконченных производством, от трех месяцев до 1 года – 13,2 тыс., или 3,0 % (19,3 тыс., или 4,1 %); свыше года до двух лет – 0,7 тыс. дел, или 0,02 % (150 дел, или 0,03 %); свыше двух лет до трех лет – 97 дел, или 0,02 % (159 дел, или 0,04 %); свыше трех лет – 82 дела, или 0,02 % (132 дела, или 0,03 %).

Общее число осужденных по приговорам мировых судей составило 286,8 тыс. лиц (299,8 тыс.), или 70,7 % от общего числа лиц по оконченным производством делам по существу обвинения. Оправдано менее 1,3 тыс. лиц (2,6 тыс.), или 0,3 % от общего числа лиц⁷, при этом по составам частного обвинения по делам, рассмотренным по принятым к производству заявлениям, поступившим в суд непосредственно от граждан, оправдано 1,1 тыс., или 83,8 %.

Прекращено производство в отношении 3,2 тыс. лиц по реабилитирующим основаниям⁸, или 0,8 % от общего числа лиц, по которым уголовные дела были прекращены мировыми судьями, из них по делам частного обвинения по заявлениям, принятым к производству мировыми судьями, 1,4 тыс., или 44,6 % от числа прекращенных по реабилитирующим основаниям.

По иным основаниям прекращено производство в отношении 111,9 тыс. лиц, то есть 27,6 % от общего числа лиц по оконченным по существу обвинения делам, из них по составам частного обвинения по заявлениям граждан – 3,7 тыс. Лица, по которым уголовные дела были прекращены в связи с примирением с потерпевшим, составили 77,4 тыс., или 69,2 %.

Практика назначения уголовных наказаний мировыми судьями претерпела определенные изменения и характеризуется следующим образом:

число осужденных к лишению свободы на определенный срок несколько увеличилось и составило 28,9 тыс. (25,6 тыс.), что от общего числа осужденных составило 10,1 % (в 2016 году – 8,6 %);

число осужденных к ограничению свободы составило 13,2 тыс., или 4,6 % (14,4 тыс. или 4,8 %);

⁵ За исключением срока, по которому дела приостанавливались по основаниям, предусмотренным УПК РФ.

⁶ В соответствии с УПК РФ в случае назначения экспертизы по уголовному делу приостановление производства по делу не предусмотрено.

⁷ Общее число лиц осужденных, оправданных, лиц, в отношении которых дела прекращены, лиц, в отношении которых применены принудительные меры медицинского характера.

⁸ За отсутствием события, состава и в связи с непричастностью к преступлению.

число осужденных к обязательным работам несколько уменьшилось с 112,8 тыс. до 100,2 тыс. от общего числа осужденных и составило 34,9 % (37,6 %);

число осужденных к исправительным работам несколько возросло с 40,8 тыс. до 46,2 тыс. от общего числа осужденных и составило 16,1 % (13,6 %);

применение штрафа как основного наказания несколько уменьшилось и составило 55,2 тыс., или 19,2 % (60,4 тыс. или 20,1 %) от общего числа осужденных;

число лиц, осужденных к условному осуждению к лишению свободы, практически осталось на прежнем уровне и составило 30,5 тыс., или 10,6 % от общего числа осужденных (в 2016 году – 30,2 тыс., или 10,1 %);

число лиц, осужденных к условному осуждению к иным мерам, не связанным с лишением свободы, незначительно уменьшилось с 10,3 тыс. до 9,9 тыс. и составило от общего числа осужденных 3,5% (в 2016 году – 3,4 %).

Мировыми судьями было рассмотрено 13,3 тыс. гражданских исков в уголовном процессе (2016 год – 16,1 тыс.), из них полностью удовлетворено – 8,5 тыс. (8,8 тыс.), удовлетворено частично – 2,3 тыс. (3,7 тыс.), оставлено без рассмотрения – 1,6 тыс. (2,3 тыс.), производство прекращено – 0,7 тыс. (0,9 тыс.), отказано в удовлетворении почти 0,3 тыс. (0,5 тыс.)

В 2017 году было рассмотрено 84,9 тыс. представлений, ходатайств и жалоб (по числу лиц) (306,4 тыс.).

Число дел частного обвинения существенно снизилось в сравнении с предшествующим 2016 годом в связи с исключением статьи 116 УК РФ «Побои» из категории дел частного обвинения (включена только статья 116.1 УК РФ «Нанесение побоев лицом, подвергнутым административному наказанию»). Количество материалов по составам частного обвинения, поступивших из других органов, значительно снизилось и составило 15,5 тыс., или 18,2 % (191,4 тыс., 62,5 %) в общей структуре материалов в порядке уголовного производства, из них приняты к производству судьями 1,2 тыс. (6,7 тыс.). Материалы по заявлениям, поступившим непосредственно в суды от граждан по составам частного обвинения, снизились более чем в 4 раза – 9,6 тыс., или 11,3 %, из них приняты к производству – 3,0 тыс., (в 2016 году соответственно 44,4 тыс., 14,5 %; 13,8 тыс.).

Количество частных определений, вынесенных по рассмотренным уголовным делам, осталось на уровне 2016 года и составило 4,5 тыс., в том числе по обстоятельствам, способствовавшим преступлению, по 1,5 тыс. делам, или 32,5 % от общего числа определений (1,4 тыс., или 31,6 %), по нарушению закона в стадии дознания и следствия – также 1,5 тыс., или 32,8 % (1,4 тыс., или 31,1 %), другого характера – 1,6 тыс., или 34,3 % (1,6 тыс., или 37,2 %).

Из числа рассмотренных материалов в порядке исполнения приговоров – рассмотрено 16,2 тыс. ходатайств о замене исправительных работ лишением свободы, что составило 19,1 % в структуре общего числа материалов; о замене обязательных работ лишением свободы – 18,4 тыс.

ходатайств, или 21,7 %, о замене штрафа иными видами наказаний – 7,0 тыс., или 8,3 % от общего числа материалов в порядке уголовного производства.

Уголовное апелляционное производство в районных судах

В суды апелляционной инстанции поступило почти 36,2 тыс. дел, рассмотренных по первой инстанции мировыми судьями, что составило 8,2 % от общего числа уголовных дел, оконченных производством мировыми судьями в 2017 году. По сравнению с 2016 годом число дел, поступивших в апелляционную инстанцию, незначительно увеличилось (40,9 тыс. дел, 8,7%).

Большая часть дел поступила в апелляционную инстанцию по обжалованным итоговым судебным решениям (на приговоры и иные судебные акты по существу дела), которые составили 86,2% (в 2016 году – 85,8 %) в структуре апелляционных дел, из них по апелляционным жалобам на судебные постановления, вынесенные по существу дела, – 20,0 тыс., или 64,0 % от числа поступивших дел в апелляционную инстанцию (в 2016 году – 23,4 тыс., 66,8 %), по апелляционным представлениям – 11,0 тыс., или 35,4 % (в 2016 году – 11,4 тыс., 32,5 %), поступившие из суда кассационной инстанции на новое апелляционное рассмотрение – 0,2 тыс. дел, или 0,7 % (0,3 тыс., 0,7 %).

Поступившие в производство апелляционные дела по обжалованию промежуточных судебных решений по уголовным делам составили 2,2 тыс., или 6,1 % (3,1 тыс., или 7,6 %), на судебные решения по вопросам, связанным с исполнением приговоров – 2,8 тыс., или 7,6 % (2,7 тыс., или 6,6 %).

В 2017 году районными судами было возвращено без рассмотрения, в том числе с отзывом апелляционной жалобы или представления до назначения рассмотрения уголовного дела, 4,1 тыс. дел, или 11,5 % от общего числа поступивших в апелляционную инстанцию (в 2016 году – 4,9 тыс., или 11,9 %). Окончено за отчетный период 32,0 тыс. дел (36,1 тыс.), из них 0,9 тыс. дел, или 2,7 %, с нарушением срока, предусмотренного ст. 389.10, ч.1.1 ст. 108 УПК РФ (1,1 тыс., 2,9 %).

В 2017 году районными судами рассмотрены апелляционные жалобы и представления на обвинительные приговоры в отношении 24,6 тыс. лиц (в 2016 году – 26,8 тыс. лиц), на оправдательные приговоры – в отношении 0,9 тыс. лиц (в 2016 году – 1,6 тыс. лиц).

При этом всего мировыми судьями осуждено 286,8 тыс. лиц, оправдано – 1,3 тыс. лиц, то есть обвинительных приговоров было обжаловано в апелляционную инстанцию 8,6 %, оправдательных – 69,2 %. Рассмотрено 1,9 тыс. жалоб и представлений на постановления мировых судей о прекращении дел, соответственно 1,6 % от числа лиц, по которым мировыми судьями уголовные дела были прекращены. Также рассмотрено 0,8 тыс. дел по жалобам и представлениям на постановления мировых судей о возвращении дел прокурору (34,1 % от числа возвращенных мировыми судьями).

В 2017 году число вынесенных частных определений по апелляционным делам составило 221 (в 2016 году – 204). Из них 47,5 % частных определений

вынесено в связи с нарушениями закона, допущенными при рассмотрении дел судами, и 15,4 % в связи с нарушениями, допущенными при производстве дознания и следствия (в 2016 году эти показатели составляют 54,4 % и 16,7 % соответственно).

По результатам рассмотрения дел доля отмененных в апелляционной инстанции обвинительных приговоров составила 8,1 % от числа лиц, в отношении которых рассмотрены жалобы и представления на обвинительные приговоры в апелляционной инстанции, то есть в отношении 2,0 тыс. лиц (в 2016 году – в отношении 2,8 тыс. лиц, 10,5 %), из них около 0,1 тыс., или 7,4 %, отменено в связи со смертью, с примирением с потерпевшим, с деятельным раскаянием. Доля измененных обвинительных приговоров составила 15,3 % в отношении 3,8 тыс. лиц (в 2016 году – 14,0 %, 3,7 тыс. лиц).

Отменено 20,4 % (178) оправдательных приговоров от числа лиц, по которым оправдательные приговоры были обжалованы в апелляционной инстанции, из них в отношении 2 лиц были вынесены обвинительные приговоры.

По результатам обжалования решений мировых судей в уголовном судопроизводстве в апелляционной инстанции сохраняются тенденции 2016 года, по которым показатель отмены и изменения обжалованных судебных постановлений по существу обвинения в апелляционной инстанции составляет 1,6 % (1,7%), или в отношении 6,5 тыс. (7,7 тыс.) лиц от общего числа вынесенных по существу обвинения судебных постановлений мировыми судьями (обвинительные и оправдательные приговоры, постановления о прекращении дел, о применении принудительных мер медицинского характера к невменяемым).

Из числа дел, повторно поступивших из кассационной и надзорной инстанций после отмены апелляционных постановлений, отменены и изменены судебные постановления по существу дела в отношении 84 лиц, или 37,0 % от обжалованных судебных актов по этой категории дел.

Доля всех судебных постановлений мировых судей, в которые вмешалась апелляционная инстанция (отменены и изменены по существу и не по существу дела⁹), составляет 41,8 % от числа лиц по рассмотренным апелляционным производствам¹⁰ в районных судах (в 2016 году – 41,7 %).

По основаниям отмены и изменения обвинительных и оправдательных приговоров мировых судей структура существенных изменений не претерпела (в сравнении с 2016 годом):

по несоответствию выводов мирового судьи, изложенных в приговоре, фактическим обстоятельствам дела – 0,7 тыс., 11,1 % (1,1 тыс., 15,9 %);

по неправильному применению уголовного законодательства – 3,2 тыс., 53,3 % (3,4 тыс., 49,4 %);

⁹ В том числе включаются незначительные коррективы судебных актов, отнесенные к показателям «Другие апелляционные определения с удовлетворением жалоб и представлений по существу обвинения».

¹⁰ Рассмотрено по существу жалоб и представлений (из числа окончанных производств исключаются прекращенные производства, в том числе с отзывом жалобы, представления).

по существенному нарушению уголовно-процессуального законодательства – 1,7 тыс., 28,0 % (1,9 тыс., 27,5 %);

по несправедливости назначенного наказания подсудимому – 0,5 тыс., 7,6% (0,5 тыс., 7,2 %).

Рассмотрение уголовных дел в апелляционном порядке в областных и равных им судах¹¹

В 2017 году на апелляционное рассмотрение в областные и равные им суды поступило 291,1 тыс. уголовных дел по жалобам и представлениям на судебные акты и иные судебные постановления районных судов, вынесенные по первой инстанции, что на 2,6% меньше, чем за 2016 год (298,9 тыс.). Количество дел, оконченных производством, уменьшилось также на 1,2 % и составило 280,0 тыс. дел (за 2016 год – 283,6 тыс.). Уменьшились доля и число дел, рассмотренных с нарушением установленных сроков, до 1,5 % от общего числа оконченных дел, или 4,2 тыс. дел (за 2016 год – 1,6 %, 4,4 тыс. дел).

В 2017 году число вынесенных частных определений, в сравнении с 2016 годом уменьшилось на 13,0 % и составило 2,4 тыс. (в 2016 году – 2,7 тыс.). Из них 47,6 % частных определений вынесено в связи с нарушениями закона, допущенными при рассмотрении дел судами, и 24,6 % в связи с нарушениями, допущенными при производстве дознания и следствия (в 2016 году эти показатели составляют 53,2 % и 21,7 % соответственно).

Структура уголовных дел по характеру обжалованных в апелляционном порядке судебных решений не претерпела особых изменений в сравнении с 2016 годом. Несколько снизился удельный вес уголовных дел, поступивших по апелляционным представлениям, – с 11,5 % до 11,2 %, соответственно незначительно увеличилась доля дел, поступивших по апелляционным жалобам, – с 88,2 % до 88,6 %. Число дел, поступивших повторно из суда кассационной инстанции на новое апелляционное рассмотрение, по сравнению с аналогичным периодом предыдущего года осталось на прежнем уровне – 0,3 %.

В структуре оконченных апелляционных производств 33,6% составили производства по жалобам и представлениям на итоговые судебные решения по уголовным делам (на приговоры и иные судебные решения по существу дела), 5,6 % – на промежуточные судебные решения, вынесенные на стадии судебного производства, 35,9 % – на судебные решения в порядке судебного контроля, 24,8 % – на судебные решения по вопросам, связанным с исполнением приговора.

Остаток неоконченных производством уголовных дел на 31 декабря 2017 г. составил 12,2 тыс. дел (14,2 тыс.). По отношению к общему числу находившихся в производстве уголовных дел его доля не изменилась и составила 4,2 % (в 2016 году – 4,8 %).

¹¹ Анализ проведен на основании сведений по форме № бг «Отчет о работе судов по рассмотрению уголовных дел в апелляционном порядке» (областные и равные им суды по делам районных судов).

В 2017 году пересмотрены в апелляционном порядке судебные постановления в отношении 301,7 тыс. лиц (2016 г. – 305,1 тыс.), вынесенные по первой инстанции районными судами в порядке уголовного производства, из них 35,3 % составили обвинительные приговоры и 19,6% жалобы на постановления по ходатайствам об избрании меры пресечения в виде заключения под стражу и продлении срока содержания под стражей.

Обвинительные приговоры обжалованы в отношении 106,5 тыс. лиц, или 24,7 % от числа осужденных районными судами по первой инстанции, обжалованы все вынесенные в отношении подсудимых оправдательные приговоры, из них по представлениям прокурора 87,1%, 29,2% постановлений о прекращении дел по реабилитирующим основаниям от числа вынесенных районными судами в первой инстанции в 2017 году, и только 1,2 % иных постановлений о прекращении дел, 10,1 % постановлений о применении принудительных мер медицинского характера к невменяемым. Постановления о возвращении дел прокурору или органам следствия составили 1,8% от общего числа обжалованных судебных актов и постановлений, или каждое второе постановление (54,2 %) от числа вынесенных районными судами постановлений, из них 84,6% по представлениям прокурора.

Судебные постановления районных судов, вынесенные по ходатайствам об избрании меры пресечения в виде заключения под стражу и продлении срока содержания под стражей, обжалованы в отношении 60,3 тыс. лиц, что составило 18,3 % от вынесенных 330,3 тыс. соответствующих судебных постановлений по существу ходатайств.

Количество отмененных обвинительных приговоров, вынесенных районными судами по первой инстанции, по числу лиц уменьшилось на 5,5 % и составило 4,6 тыс. приговоров (в 2016 году – 4,8 тыс.), число измененных обвинительных приговоров практически не изменилось и осталось на прежнем уровне и составило 14,0 тыс. по числу лиц (в 2016 году – 14,2 тыс.).

По результатам рассмотрения дел доля отмененных в апелляционной инстанции обвинительных приговоров составила 4,3 %, в отношении которых рассмотрены жалобы и представления на обвинительные приговоры в апелляционной инстанции (в 2016 году – 4,3 %), из них в отношении 142 лиц обвинительные приговоры отменены в связи со смертью, с примирением с потерпевшим, с деятельным раскаянием. Доля измененных обвинительных приговоров от числа обжалованных обвинительных приговоров по числу лиц составила 13,2 % (в 2016 году – 12,6 %).

Отменено 61,2 %, или в отношении 545 лиц (51%, или 434), оправдательных приговоров от числа лиц, по которым оправдательные приговоры были обжалованы в апелляционной инстанции, в том числе в отношении 106 (32) лиц с вынесением нового оправдательного приговора.

По результатам обжалования судебных актов районных судов в апелляционной инстанции в областных и равных им судах показатель отмены обжалованных обвинительных приговоров в апелляционной инстанции составляет 1,1 %, или 4,6 тыс. (в 2016 году – 1,0 %, 4,8 тыс.), изменения –

3,3 %, или 14,0 тыс. (в 2016 году – 3,1 %, 14,2 тыс.) от общего числа осужденных районными судами по первой инстанции.

Доля всех судебных постановлений районных судов, в которые вмешалась апелляционная инстанция (отменены и изменены по существу и не по существу дела), составляет 22,1 % обжалованных от числа лиц по окончанным апелляционным производствам¹² в областных и равных им судах (в 2016 году – 21,8%).

Из числа дел, повторно поступивших из кассационной и надзорной инстанций после отмены апелляционных постановлений, отменены и изменены судебные постановления по существу обвинения в отношении 303 лиц, или 45,4 % от обжалованных судебных актов по этой категории дел.

Структура оснований отмены и изменения обвинительных и оправдательных приговоров районных судов существенных изменений не претерпела (в сравнении с 2016 годом):

по несоответствию выводов суда, изложенных в приговоре, фактическим обстоятельствам дела – 1,8 тыс., 9,4 % (1,6 тыс., 8,4 %);

по неправильному применению уголовного закона – 10,7 тыс., 55,8 % (11,0 тыс., 56,8 %);

по существенному нарушению уголовно-процессуального законодательства – 4,9 тыс., 25,7 % (5,1 тыс., 26,2 %);

по несправедливости назначенного наказания подсудимому – 1,7 тыс., 9,2 % (1,7 тыс., 8,6 %).

В апелляционном порядке по жалобам и представлениям осуществлялась проверка законности и обоснованности 23,3 тыс. постановлений районных судов об избрании меры пресечения в виде заключения под стражу, или 20,6 % от числа рассмотренных районными судами с удовлетворением ходатайств органов предварительного расследования (в 2016 году – 22,4 тыс., 18,4 %). Отменено 811 судебных постановлений районных судов, внесены изменения в 1,7 тыс. постановлений. В качестве замены меры пресечения в виде заключения под стражу апелляционной инстанцией применялся залог в 44 случаях и домашний арест в 275 случаях.

В структуре обжалованных постановлений по удовлетворенным ходатайствам по степени тяжести совершения преступлений тяжкие преступления составляют 11,5 тыс., или 49,5 % от всего рассмотренных дел по жалобам и представлениям, особо тяжкие – 6,6 тыс., или 28,4 %, средней тяжести – 4,6 тыс., или 19,7 %, небольшой тяжести – 0,5 тыс., или 2,4 %.

Количество обжалованных постановлений об отказе в удовлетворении ходатайств о заключении под стражу по сравнению с 2016 годом осталось на прежнем уровне и составило 0,8 тыс., из них отменено – 220, внесены изменения в 28 постановлений. Наибольшая доля обжалованных постановлений об отказе в удовлетворении ходатайств приходится на представления прокурора – 587, или 73,8 % от всех пересмотренных постановлений об отказе в удовлетворении, из

¹² Рассмотрено по существу жалоб и представлений (из числа окончанных производств исключаются прекращенные производства, в том числе с отзывом жалобы, представления).

них отменено по представлению прокурора 190 и изменено 17 постановлений. Наибольшую долю обжалованных постановлений об отказе в удовлетворении ходатайств по степени тяжести совершенных преступлений составляют постановления по тяжким преступлениям – 400, или 50,3 %.

Пересмотрено в апелляционном порядке по жалобам 35,8 тыс. судебных постановлений о продлении срока содержания под стражей, или 17,7 % от числа удовлетворенных ходатайств районными судами (в 2016 году – 35,2 тыс., 16,0 %).

Из 35,8 тыс. пересмотренных постановлений об удовлетворении ходатайств о продлении срока содержания под стражей отменено 801, внесены изменения в 2,0 тыс. постановлений.

Несколько увеличилось количество апелляционных производств по пересмотру постановлений об отказе в удовлетворении ходатайств о продлении срока содержания под стражей – 0,3 тыс. (в 2016 году – 0,4 тыс.), из них отменено 69 (76) и изменено 15 (9) постановлений районных судов, отказавших в удовлетворении ходатайств о продлении срока содержания под стражей.

Наибольшая доля обжалованных постановлений об отказе в удовлетворении ходатайств приходится на представления прокурора – 178, или 54,3 % от всех рассмотренных таких постановлений (в 2016 году – 210), отменено по представлению прокурора 60 (67) постановлений, изменено 11 (7).

В нерабочие дни всего было пересмотрено 242 (2016 год – 257) судебных постановления об избрании и продлении меры пресечения в виде содержания под стражей.

Рассмотрение уголовных дел в кассационном порядке¹³

В 2017 году число кассационных жалоб и кассационных представлений, поступивших на рассмотрение в областные и равные им суды по делам нижестоящих судов, составило 90,9 тыс. (89,9 тыс.), кроме того, 38,6 тыс. (42,2 тыс.) жалоб и представлений были возвращены заявителям или направлены в другие органы, при этом повторно на отказ в возбуждении кассационного производства поступило только 3,0 тыс. (3,5 тыс.), или 3,3 % (3,9 %) от числа поступивших кассационных жалоб и представлений по существу производства.

Рассмотрено 90,8 тыс. кассационных жалоб и представлений на вступившие в силу судебные постановления нижестоящих судов, из них 44,7 тыс. с истребованием дел. Возбуждено 9,3 тыс. кассационных производств, что составило 10,3 % от числа рассмотренных жалоб и представлений.

С нарушением срока, установленного ч. 1 ст. 401.9 УПК РФ, рассмотрено 0,3 тыс. жалоб и представлений, или 0,4 % от общего числа рассмотренных жалоб и представлений.

¹³ Анализ проведен на основании сведений по форме № 8 «Отчет о работе судов по рассмотрению уголовных дел в кассационном порядке». В статистических отчетах по форме № 8 учитываются рассмотренные в кассационном порядке в президиумах судов областного звена дела по жалобам на вступившие в законную силу судебные постановления в районных судах и мировых судей (формы с кодами f8rw, f8r, f8w), судебные постановления, вынесенные по первой инстанции областными и равными им судами (f8ss).

В 2017 году рассмотрено в президиумах областных и равных им судов в порядке уголовного кассационного производства 10,6 тыс. уголовных дел, из них почти 2,5 тыс. кассационных производств, возбужденных по представлениям прокуроров.

При этом в 2017 году удовлетворены требования по 95,7 % дел от общего числа рассмотренных кассационных производств (в 2016 году – 95,7 % дел). С удовлетворением требований рассмотрено 7,8 тыс. дел, или 95,3 % от рассмотренных кассационных производств по жалобам, с удовлетворением кассационных представлений – 2,4 тыс. производств, или 97,0 % от рассмотренных по представлениям. В 2016 году было удовлетворено представлений прокуроров 96,9 % от рассмотренных представлений и 95,3 % от рассмотренных по кассационным жалобам иных участников уголовного процесса.

Из общего количества дел, рассмотренных судом кассационной инстанции в 2017 году, доля дел с кассационными жалобами и представлениями на приговоры и иные судебные постановления, рассмотренные по существу дела, составила 69,3 %; на судебные постановления, связанные с исполнением приговора, – 20,5 %; на решения суда в порядке судебного контроля – 5,0 %; вынесенные на стадии судебного производства – 3,6 %, а также из общего числа производств по текущим делам 1,7% – производства по заключению прокурора о возобновлении производства ввиду новых или вновь открывшихся обстоятельств.

Сохраняются единичные случаи рассмотрения дел в президиумах областных и равных им судов по реабилитации лиц, необоснованно репрессированных по политическим мотивам; поступило и было рассмотрено по заключениям прокуроров 20 дел (в 2016 году областные и равные им суды рассмотрели 14 дел).

Из общей картины кассационного производства целесообразно выделить результаты пересмотра постановлений судов по делам, рассмотренным по существу по первой инстанции отдельно районными судами и мировыми судьями.

В кассационном порядке поступило около 6,1 тыс. жалоб и представлений по делам, рассмотренным по первой инстанции **мировыми судьями**, что составляет 6,7 % от общего числа кассационных жалоб и представлений в областных и равным им судах, отказано в возбуждении кассационного производства по 83,3 % от рассмотренных жалоб и представлений, или 5,0 тыс. заявителей.

Для сравнения – в 2016 году поступило также почти 6,5 тыс. кассационных жалоб и представлений, отказ составил по 83,5 % от рассмотренных кассационных жалоб и представлений.

В 2017 году из 1,1 тыс. оконченных производством дел в кассационной инстанции, рассмотренных по первой инстанции мировыми судьями, удовлетворены жалобы и представления в 97,0 %.

Кассационной инстанцией по делам, рассмотренным по первой инстанции мировыми судьями, по удовлетворенным жалобам и представлениям было

отменено обвинительных приговоров мировых судей в отношении 230 лиц, изменено – в отношении 369 лиц; кроме того, из числа этих лиц отменено постановлений апелляционной инстанции, которыми приговоры оставлены без изменения, в отношении 105 лиц, изменено – 85 лиц; отменены в отношении 4 лиц оправдательные приговоры первой инстанции; отменено в отношении 62 лиц и изменено в отношении 17 лиц иных судебных постановлений первой инстанции по существу дела, отменено апелляционных постановлений по существу обвинения в отношении 168 лиц, изменено с возвращением на новое апелляционное рассмотрение в отношении 14 лиц.

Кассационной инстанцией приняты к рассмотрению по существу 84,7 тыс. жалоб и представлений по делам, рассмотренным по первой инстанции судьями **районных судов**, что на 1,5 % больше по сравнению с 2016 годом. Отказано в возбуждении кассационного производства по 76,4 тыс. жалоб и представлений, или в 90,2 % от числа рассмотренных. Возбуждено 8,3 тыс. кассационных производств.

Для сравнения – в 2016 году поступило 83,5 тыс. жалоб и представлений, 90,2 % от числа рассмотренных отказано в возбуждении кассационного производства, возбуждено 8,2 тыс. кассационных производств.

В 2017 году удовлетворены требования по 9,1 тыс., или 95,5 % от числа рассмотренных в президиумах судов кассационных производств.

В результате пересмотра в кассационном порядке дел, рассмотренных по первой инстанции районными судами, были отменены обвинительные приговоры в отношении 933 лиц, изменено – 4,3 тыс., кроме того, в отношении этих лиц отменено 451 постановление апелляционной инстанции, изменено 2,2 тыс., которыми обвинительные приговоры оставлены без изменения, отменены 520 и изменены 277 иных судебных постановлений первой инстанции по существу дела. Отменены оправдательные приговоры, вынесенные первой инстанцией, в отношении 12 лиц.

Отменены апелляционные постановления по существу обвинения в отношении 746 лиц, изменены с возвращением на новое апелляционное рассмотрение – в отношении 51 лица.

Отменены определения кассационной инстанции (по главе 45 УПК РФ) в отношении 27 лиц, изменены – в отношении 224 лиц; также кассационные определения (по главе 45 УПК РФ) отменены с возвращением на новое кассационное рассмотрение в отношении 79 лиц.

Кроме того, в областных и равных им судах в 2017 году в кассационном порядке рассмотрено 0,8 тыс. жалоб и представлений на вступившие в законную силу промежуточные судебные постановления и апелляционные постановления по их пересмотру, вынесенные данными судами, возбуждено 40 производств, окончено в президиумах областных и равных им судов 50 кассационных производств, из которых по 43 были удовлетворены требования по жалобам и представлениям¹⁴.

¹⁴ По форме № 8ss по рассмотрению в кассационной инстанции жалоб и представлений на промежуточные решения, вынесенные по первой инстанции областными и равными им судами.

Характеристика судимости

В 2017 году сохранилась тенденция снижения числа лиц, в отношении которых по результатам уголовного судопроизводства вступили в законную силу судебные акты по существу обвинения: с 979,2 тыс. лиц в 2013 году до 903,5 тыс. лиц в 2017 году (-7,7 %). По сравнению с 2016 годом, когда в отношении 982,2 тыс. лиц вступили в законную силу обвинительные и оправдательные приговоры, постановления о прекращении уголовного дела, а также о применении принудительных мер медицинского характера к невменяемым, снижение в 2017 году составило 18 %. Обвинительные приговоры в 2017 году вступили в законную силу в отношении 697,5 тыс. лиц, что на 5,1 % ниже аналогичного показателя в 2013 году (735,3 тыс. лиц) и на 5,9 % ниже, чем в 2016 году (741,3 тыс. лиц).

Удельный вес осужденных из общего количества лиц, в отношении которых судебные акты вступили в законную силу в 2017 году по существу обвинения, сохранился практически на уровне прошлых лет – 77,2 % (в 2013 году – 75,1 %, в 2016 – 75,5 %).

Число оправданных лиц и лиц, в отношении которых судами были приняты решения о прекращении уголовных дел по реабилитирующим основаниям (отсутствие события, состава преступления, за непричастностью к преступлению) в 2017 году составило 6,3 тыс. лиц, что характеризуется существенным снижением на 67% по сравнению как с 2013 годом (18,8 тыс. лиц), так и 2016 годом (19,0 тыс. лиц), в основном за счет лиц, привлеченных к уголовной ответственности по заявлениям частного обвинения, что обусловлено сокращением общего числа таких уголовных дел в связи с исключением части 1 статьи 116 «Побои» Уголовного кодекса Российской Федерации из перечня составов частного обвинения (часть 2 статьи 20 Уголовно-процессуального кодекса Российской Федерации). Представленная отрицательная динамика обусловила снижение уровня удельного веса этой категории лиц (оправданных и лиц по прекращенным уголовным делам по реабилитирующим основаниям) от общего числа лиц, по уголовным делам которых судами были вынесены судебные акты по существу обвинения: с 1,9 % в 2013 и в 2016 годах до 0,7 % в 2017 году.

По иным основаниям в 2017 году были прекращены уголовные дела в отношении 195,6 тыс. лиц (удельный вес в общей структуре – 21,7 %). В сравнении с 2013 годом число таких лиц снизилось на 10,7 %, в сравнении с 2016 годом – на 8,7 %.

В структуре судимости по тяжести совершенных преступлений наиболее интенсивное снижение в 2017 году наблюдается по числу осужденных за тяжкие преступления – на 14,6 % по сравнению с 2013 годом и на 8,5 % по сравнению с 2016 годом. Динамика в абсолютных значениях: в 2013 году было осуждено 172,3 тыс. лиц, совершивших тяжкие преступления, в 2016 году – 160,8 тыс. лиц, в 2017 году – 147,1 тыс. лиц. При этом удельный вес таких

осужденных в общей структуре судимости остался практически неизменным: 23,4 % – 2013 год, 21,7 % – 2016 год, 21,1 % – 2017 год.

До 37,6 тыс. лиц или на 6,8 %, по сравнению с 2013 годом, снизилось число лиц, признанных в 2017 году виновными в совершении особо тяжких преступлений. В 2013 году такая категория осужденных составляла 40,3 тыс. лиц. По сравнению с 2016 годом, когда было осуждено 40,6 тыс. лиц за совершение особо тяжких преступлений, снижение в 2017 году составило 7,5 %. Доля лиц, в отношении которых вступили в законную силу приговоры за совершение особо тяжких преступлений, сохраняется на уровне 5,5 %.

Число осужденных за совершение преступлений средней тяжести в 2017 году составило 164,5 тыс. лиц (23,6 % – доля от общего числа осужденных 2017 года). Данный показатель также характеризуется снижением по сравнению с 2013 годом, когда были признаны виновными в совершении преступлений средней тяжести 182,4 тыс. лиц (24,8 % – доля от общего числа осужденных 2013 года). По сравнению с 2016 годом снижение составило 6,2 % – 175,3 тыс. лиц (23,6 %).

Стабильно отмечается наибольшее число осужденных за преступления небольшой тяжести – 348,3 тыс. лиц в 2017 году (340,4 тыс. лиц – в 2013 году, 364,7 тыс. лиц – в 2016 году). Удельный вес в общей структуре судимости по сравнению с прошлыми периодами несколько увеличился: с 46,3 % в 2013 году, 49,2 % в 2016 году до 49,9 % в 2017 году. На 2,3 % по сравнению с 2013 годом увеличилось в 2017 году количество вступивших в законную силу приговоров в отношении лиц, совершивших преступления небольшой тяжести. При этом на 4,5 % наблюдается снижение данной категории осужденных по сравнению с 2016 годом.

За последние пять лет существенные изменения наблюдаются в динамике судимости по объекту преступного посягательства, что обусловлено изменениями, которые были внесены за указанный период времени в Уголовный кодекс Российской Федерации.

Основную долю в общей структуре судимости на протяжении многих лет составляют лица, в отношении которых вступили в законную силу приговоры за совершение преступлений, предусмотренных главой 21 «Преступления против собственности» Уголовного кодекса Российской Федерации. В 2017 году она составила 37,8 % или 263,9 тыс. лиц. В 2013 году доля указанных осужденных составляла 44,1 % (324,6 тыс. лиц), в 2016 году – 39,3 % (291,0 тыс. лиц). Снижение числа осужденных по статьям этой главы (статьи 158-168) Уголовного кодекса Российской Федерации по сравнению с 2013 годом произошло на 18,7 % и на 9,3 % – по сравнению с 2016 годом.

Лица, признанные в 2017 году виновными в совершении кражи (статья 158 Уголовного кодекса Российской Федерации), по-прежнему, составляют наибольший удельный вес в структуре числа осужденных за преступления против собственности – 67,0 % или 176,7 тыс. лиц. В общей структуре судимости вес данной категории осужденных составил 25,3 %. За последние пять лет динамика характеризуется снижением уровня судимости за кражи: в 2013 году обвинительные приговоры вступили в законную силу в отношении

213,8 тыс. лиц (29,1 % от числа осужденных 2013 года) – снижение в 2017 году составило 17,4 %, в 2016 году – 199,1 тыс. лиц (26,9 %), снижение составило 11,3 %.

Доля осужденных за совершение преступления, предусмотренного статьей 161 «Грабеж» Уголовного кодекса Российской Федерации, составила 11,2 % от числа осужденных за преступления против собственности и 4,3 % от общего числа осужденных в 2017 году. По сравнению с 2013 годом, когда суды признали виновными в совершении грабежей 40,5 тыс. лиц (5,5 % в общей структуре судимости 2013 года), в 2017 году отмечается значительное снижение числа таких осужденных – на 26,7 % – 29,7 тыс. лиц. В 2016 году судами было осуждено 31,5 тыс. лиц (доля от общего числа осужденных – 4,3 %, как и в 2017 году). Снижение числа данной категории осужденных в 2017 году по сравнению с 2016 годом составило 5,9 %.

В 2017 году вступили в законную силу приговоры в отношении 23,1 тыс. осужденных по статьям 159–159.6 Уголовного кодекса Российской Федерации. В общей структуре судимости доля лиц, признанных виновными в совершении различных видов мошенничества, практически не изменялась с 2013 года – 3,4 % (3,0 % – в 2016 году, 3,3 % – 2017 год). В структуре преступлений против собственности судимость за мошенничество составила 8,7 %. На 8,3 % с 2013 года снизился уровень судимости 2017 года за данные преступления, однако на 4,4 % увеличился по сравнению с 2016 годом: 25,2 тыс. лиц – в 2013 году, 22,1 тыс. лиц – в 2016 году, 23,1 тыс. лиц – в 2017 году.

За совершение преступлений против здоровья населения и общественной нравственности в 2017 году было осуждено 107,9 тыс. лиц или 15,5 % от общего числа, в отношении которых вступили в законную силу приговоры в 2017 году. По сравнению с 2013 годом (114,5 тыс. осужденных) снижение числа осужденных за совершение преступлений, предусмотренных статьями 228–245 Уголовного кодекса Российской Федерации, составило 5,8 % и 1,4 % – по сравнению с 2016 годом (109,4 тыс. осужденных). Удельный вес за прошедшие годы не претерпел существенных колебаний: 15,6 % – в 2013 году, 14,8 % – в 2016 году.

Из числа осужденных за преступления против здоровья населения и общественной нравственности, 94,8 % или 102,3 тыс. лиц были признаны судами виновными в совершении преступлений, связанных с наркотическими средствами или психотропными веществами (статьи 228–234 Уголовного кодекса Российской Федерации). Доля таких лиц в общей структуре осужденных, в отношении которых в 2017 году обвинительные приговоры вступили в законную силу, составила 14,7 %. Снижение уровня судимости по статьям 228–234 Уголовного кодекса Российской Федерации, по сравнению с 2013 годом (109,2 тыс. осужденных) составило 6,3 %, по сравнению с 2016 годом (104,0 тыс. осужденных) – 1,7 %.

В 2017 году отмечается снижение количества осужденных за совершение преступлений против жизни и здоровья, предусмотренных статьями 105–125 Уголовного кодекса Российской Федерации. По сравнению с 2013 годом (122,9 тыс. осужденных или 16,7 %) в 2017 году (88,5 тыс. осужденных или

12,7 %) снижение составило 28 %. По сравнению с 2016 годом (110,5 тыс. лиц или 14,9 %) снижение числа осужденных за совершение преступлений, предусмотренных главой 16 Уголовного кодекса Российской Федерацией, составило 19,9 %, что обусловлено изменениями в уголовном законодательстве и, как следствие, сокращением числа осужденных по статье 116 «Побои» Уголовного кодекса Российской Федерации.

Удельный вес осужденных, совершивших преступления, предусмотренные статьей 111 «Причинение тяжкого вреда здоровью» в 2017 году составил 25,6 % от числа лиц, признанных виновными в совершении преступлений, предусмотренных главой 16 Уголовного кодекса Российской Федерации.

В структуре судимости по всем статьям Особенной части Уголовного кодекса Российской Федерации судимость за причинение тяжкого вреда здоровью в 2017 году составила 3,2 % или 22,7 тыс. лиц. Данный показатель на 25 % ниже уровня судимости 2013 года, когда было осуждено 30,2 тыс. лиц (4,1 % от общего числа осужденных в 2013 году), и на 10,2 % ниже уровня судимости 2016 года, когда обвинительные приговоры по статье 111 Уголовного кодекса Российской Федерации вступили в законную силу в отношении 25,3 тыс. лиц (3,4 % от общего числа осужденных в 2016 году).

Количество осужденных по статье 105 «Убийство» Уголовного кодекса Российской Федерации составило 8 тыс. лиц или 1,2 % из общего числа лиц, в отношении которых в 2017 году были вынесены обвинительные приговоры. 9,1 % – доля совершивших убийство от числа лиц, признанных виновными в совершении преступлений, предусмотренных главой 16 Уголовного кодекса Российской Федерации. Снижение с предыдущими периодами составило 14,1 % – в 2013 году (9,3 тыс. осужденных или 1,3 % от общего числа осужденных в 2013 году), 10 % – в 2016 году (8,9 тыс. лиц или 1,2 % от общего числа осужденных в 2016 году).

В 2017 году произошел существенный прирост числа лиц, признанных судами виновными в совершении преступлений против безопасности движения и эксплуатации транспорта (статьи 263–271.1 Уголовного кодекса Российской Федерации). По сравнению с 2013 годом число осужденных данной категории увеличилось в 5 раз в 2017 году: с 15,5 тыс. осужденных до 82,6 тыс. осужденных. Соответственно увеличилась и доля лиц, осужденных за совершение преступлений, предусмотренных главой 27 Уголовного кодекса Российской Федерации: с 2,1 % в 2013 году до 11,8 % в 2017 году. Существенная динамика обусловлена введением с 1 июля 2015 года уголовной ответственности за нарушение правил дорожного движения лицом, подвергнутым административному наказанию (статья 264.1 «Нарушение правил дорожного движения лицом, подвергнутым административному наказанию» Уголовного кодекса Российской Федерации). По сравнению с 2016 годом, когда обвинительные приговоры по статьям 263–271.1 Уголовного кодекса Российской Федерации вступили в законную силу в отношении 85,7 тыс. лиц (11,6 %), в 2017 году произошло снижение числа осужденных за совершение указанных преступлений на 3,7 %.

В связи с введением в действие с 15 июля 2016 г. Федерального закона от 3 июля 2016 г. № 323-ФЗ «О внесении изменений в Уголовный кодекс Российской Федерации и Уголовно-процессуальный кодекс Российской Федерации по вопросам совершенствования оснований и порядка освобождения от уголовной ответственности»¹⁵ изменился удельный вес осужденных за совершение преступлений против семьи и несовершеннолетних, составлявший в 2013 году 8,6 %, и снизившийся в 2016 году до 4,9 %, в 2017 году – до 6,1 %. По статьям 150–157 Уголовного кодекса Российской Федерации в 2013 году было осуждено 63,3 тыс. лиц, в 2016 году – 36,5 тыс. лиц, в 2017 году – 42,5 тыс. лиц. Снижение числа лиц, признанных в 2017 году судами виновными в совершении преступлений, предусмотренных главой 20 Уголовного кодекса Российской Федерации, составило 32,9 % по сравнению с 2013 годом. При этом по сравнению с 2016 годом данный показатель увеличился на 16,6 %.

Удельный вес осужденных, в отношении которых вступили в законную силу приговоры за совершение преступлений против государственной власти, интересов государственной службы и службы в органах местного самоуправления (статьи 285–293 Уголовного кодекса Российской Федерации) на протяжении последних пяти лет практически не изменился – 1,0 % в 2013 году, 1,2 % – 2016 год, 1,1 % – в 2017 году. При этом отмечается снижение числа осужденных за совершение указанных преступлений на 4,8 % в 2017 году по сравнению с 2013 годом, на 15,6 % – по сравнению с 2016 годом: 7,7 тыс. осужденных в 2013 году, 8,7 тыс. осужденных в 2016 году, 7,3 тыс. осужденных в 2017 году.

Из числа лиц, признанных судами виновными в совершении преступлений, предусмотренных главой 30 Уголовного кодекса Российской Федерации, 68,9 % осуждено за взяточничество по статьям 290–291.1 Уголовного кодекса Российской Федерации. Доля таких лиц в общей структуре судимости с 2013 года сохраняется на уровне 0,7–0,8 %. По сравнению с 2013 годом число лиц, в отношении которых в 2017 году вступили в законную силу обвинительные приговоры по статьям 290–291.1 Уголовного кодекса Российской Федерации увеличилось на 5,1 %. По сравнению с 2016 годом число осужденных по указанным статьям снизилось на 19,1 %. В 2013 году по статьям 290–291.1 Уголовного кодекса Российской Федерации было осуждено 4,8 тыс. лиц, 6,3 тыс. осужденных в 2016 году, 5,1 тыс. осужденных в 2017 году.

За последние пять лет практически осталось без изменений распределение долей по видам основных наказаний в общей структуре судимости.

Наиболее часто назначаемым видом наказания в 2017 году остается лишение свободы, назначаемое реально – 29,0 % (в 2013 году – 28,7 %, в 2016 году – 28,5 %). Тенденция к снижению абсолютного числа лиц,

¹⁵ Указанным Федеральным законом была изменена редакция составов преступлений, предусмотренных статьей 157 Уголовного кодекса Российской Федерации «Неуплата средств на содержание детей или нетрудоспособных родителей», которые стали предусматривать уголовную ответственность за неуплату средств на содержание детей или нетрудоспособных родителей, если эти деяния совершены неоднократно.

в отношении которых в 2017 году судами был избран указанный вид наказания – 200,3 тыс. лиц, представляется следующим образом: по сравнению с 2013 годом, когда к лишению свободы было приговорено 209,7 тыс. лиц – на 4,5 %, в 2016 году – 206,4 тыс. лиц или снижение по сравнению с 2017 годом на 2,9 %.

Удельный вес числа лиц, приговоренных к лишению свободы условно, в 2017 году составил 25,7 %, в 2013 году – 27,6 %, в 2016 году – 25,6 %. По сравнению с 2013 годом в 2017 году отмечается снижение числа осужденных к лишению свободы условно на 12,1 %: с 201,5 тыс. лиц до 177,2 тыс. лиц соответственно. В 2016 году обвинительные приговоры с указанным видом наказания вступили в законную силу в отношении 185,5 тыс. лиц, что характеризуется снижением на 4,5 % в 2017 году.

В структуре судимости за последние пять лет наблюдается существенное изменение числа осужденных, приговоренных к обязательным работам. Доля осужденных, в отношении которых судами был избран такой вид итогового основного наказания как обязательные работы, в 2017 году составила 18,6 %. В 2013 году указанная доля была ниже, она составляла 10 %, в 2016 году – 19,5 %. Если в 2013 году было осуждено 73,2 тыс. лиц, то к 2017 году прирост составил 75,3 % или 128,3 тыс. лиц. Значительный прирост можно объяснить введением с 1 июля 2015 г. в Уголовный кодекс Российской Федерации статьи 264.1 «Нарушение правил дорожного движения лицом, подвергнутым административному наказанию», предусматривающим привлечение к уголовной ответственности лиц, совершивших соответствующие преступления в состоянии опьянения. Из числа приговоренных к обязательным работам, лица, осужденные за совершение указанного преступления, в 2017 году составили 42 % или около 55 тыс. лиц. По сравнению с 2016 годом – 141,7 тыс. осужденных, отмечается снижение указанного показателя в 2017 году на 9,1 %.

Количество лиц, в отношении которых вступили в законную силу приговоры, которым был назначен штраф в качестве итогового основного наказания, в 2017 году составило 90,5 тыс. лиц или 13,1 %, что на 22,1 % ниже, по сравнению с аналогичным показателем 2013 года – 116,2 тыс. лиц (15,9 %) и на 9,6 % ниже, по сравнению с 2016 годом – 100,1 тыс. лиц (13,8 %).

Динамика назначения дополнительных видов наказания характеризует высокую интенсивность избрания судами в 2017 году дополнительного наказания в виде лишения права занимать определенные должности и заниматься определенной деятельностью. В 5,4 раза отмечается увеличение числа осужденных к указанному дополнительному виду наказания: с 12,2 тыс. лиц в 2013 году до 61,3 тыс. лиц в 2016 году и 66,2 тыс. лиц в 2017 году. Также показательно изменение доли осужденных к лишению права занимать определенные должности и заниматься определенной деятельностью от общего количества лиц, в отношении которых обвинительные приговоры вступили в законную силу (за исключением лиц, освобожденных от наказания): с 1,7 % в 2013 году до 8,5 % в 2016 году и 9,6 % в 2017 году лишение права занимать определенные должности и заниматься определенной деятельностью в качестве основного наказания назначается довольно редко (в 2017 году – 217 лиц или 0,03 % в структуре осужденных).

Характеристика социального состава осужденных за последние пять лет не претерпела существенных изменений. Из общего числа лиц, в отношении которых были вынесены обвинительные приговоры, 86,5 % или 603,3 тыс. составляют осужденные мужчины (85,1 % или 625,6 тыс. в 2013 году, 86,7 % или 642,7 тыс. в 2016 году).

В структуре осужденных по возрасту за последние пять лет наблюдается тенденция снижения числа лиц, совершивших преступления в возрасте от 14–29 лет и роста числа осужденных, совершивших преступления в возрасте от 30 лет и выше.

Число осужденных, совершивших преступления в возрасте от 14–29 лет, снизилось в 2017 году в сравнении с показателем 2013 года на 19,8% с 347,0 тыс. до 278,4 тыс.

Возрастная категория лиц, которым на момент совершения преступления исполнилось 30–49 лет, характеризуется в 2017 году уровнем в 50,9 % или 355,4 тыс. лиц. На 7,6 % по сравнению с 2013 годом (347,1 тыс. лиц) увеличилось число обвинительных приговоров, вынесенных в отношении указанной группы осужденных в 2017 году. Незначительное снижение – 1,6 %, произошло в 2017 году по сравнению с 2016 годом (361,2 тыс. лиц).

В структуре судимости по роду занятий 63,4 % – удельный вес трудоспособных лиц без определенных занятий. В 2013 году доля осужденных указанной категории составляла 62,0 %, в 2016 году – 63,3 %. Снижение абсолютных значений незначительно и обусловлено общим снижением числа осужденных лиц: в 2013 году обвинительные приговоры в отношении лиц, на момент совершения преступлений являвшихся трудоспособными без определенных занятий, вступили в законную силу в отношении 456,2 тыс. лиц, в 2016 году – 469,3 тыс. лиц, снижение по сравнению с 2017 годом – 442,2 тыс. лиц.

Доля осужденных лиц, учтенных по роду занятий как «рабочие», обвинительные приговоры в отношении которых вступили в законную силу в 2017 году, составила 20,7 % или 144,5 тыс. лиц (в 2013 году – 21,8 % или 160,5 тыс. рабочих, в 2016 году – 21,0 % или 155,4 тыс. лиц).

Учащиеся и студенты в социальной структуре судимости в 2017 году составили 3,3 % или 22,9 тыс. осужденных, что на 30,4 % ниже уровня судимости данной категории лиц в 2013 году – 32,9 тыс. лиц или 4,5 % от общего числа осужденных 2013 года.

За последние пять лет произошло увеличение числа осужденных, которые на момент совершения преступления являлись нетрудоспособными (не работающими). В 2013 году количество таких осужденных составляло 20,3 тыс. лиц (2,8 % от общего числа осужденных в 2013 году), в 2016 году – 30,8 тыс. осужденных (4,2 %), в 2017 году – 32,4 тыс. лиц (4,6 %), что на 59,2 % выше, чем в 2013 году и на 5,1 % выше аналогичного показателя 2016 года.

Стабильно существенную долю в общей структуре судимости составляют ранее судимые лица, имевшие неснятую и непогашенную судимость на момент совершения преступления: 34,0 % в 2013 году, 30,9 % в 2016 году, 33,2 % в 2017 году. По сравнению с 2013 годом, когда обвинительные приговоры

вступили в законную силу в отношении 250,3 тыс. лиц, имевших неснятую и непогашенную судимость на момент совершения преступления, в 2017 году наблюдается снижение данной категории осужденных на 7,4 %, однако небольшой прирост в 1,3 % наблюдается в 2017 году, по сравнению с 2016 годом, когда судами были признаны виновными 228,8 тыс. ранее судимых лиц.

В 2017 году динамика судимости несовершеннолетних характеризуется значительным снижением по сравнению с 2013 годом – на 31,6 %. Доля осужденных, признанных виновными в совершении преступлений в несовершеннолетнем возрасте снизилась с 4,0 % в 2013 году до 3,0 % в 2017 году. Абсолютные значения указанных периодов составили: 29,2 тыс. осужденных несовершеннолетних и 20,7 тыс. осужденных соответственно. В 2016 году обвинительные приговоры вступили в законную силу в отношении 23,9 тыс. осужденных (3,2 %), совершивших преступления в несовершеннолетнем возрасте, – снижение в 2017 году составило 13,8 %.

Стабильно наибольший удельный вес в структуре судимости несовершеннолетних составляют осужденные, совершившие преступления в возрасте 16–17 лет – около 70 %.

Социальный состав осужденных, в отношении которых вступили в законную силу обвинительные приговоры за совершение преступлений в несовершеннолетнем возрасте, характеризуется преобладанием числа осужденных, являвшихся учащимися на момент совершения преступления. Доля таких лиц в структуре судимости несовершеннолетних стабильно составляет около 68 %. Однако наблюдается снижение абсолютного числа указанной категории осужденных несовершеннолетних: с 20,0 тыс. лиц в 2013 году, 16,1 тыс. лиц в 2016 году до 14,2 тыс. лиц в 2017 году (снижение составило 29,3 % и 12,3 % соответственно).

Отмечается незначительное колебание доли осужденных несовершеннолетних лиц, которые не являлись учащимися и не работавших на момент совершения преступления: 28,0 % в 2013 год, 29,8 % в 2016 году, 28,8 % в 2017 году. При этом снижение числа таких осужденных по сравнению с 2013 годом произошло на 27,3 %, по сравнению с 2016 годом – на 16,7 % или с 8,2 тыс. лиц в 2013 году, 7,1 тыс. лиц в 2016 году до 5,9 тыс. лиц в 2017 году.

Несовершеннолетние, имевшие неснятые и непогашенные судимости на момент совершения нового преступления, в 2013 году составили 6,6 тыс. лиц или 22,6 % от общей структуры судимости несовершеннолетних 2013 года, в 2016 году – 4,0 тыс. лиц или 16,6 %, в 2017 году – также 4,0 тыс. лиц или 19,6 %. Таким образом, существенное снижение в 2017 году по сравнению с 2013 годом составило 38,7 %.

На протяжении нескольких лет наблюдается практически неизменное распределение долей среди осужденных, которые были признаны виновными в совершении преступлений в несовершеннолетнем возрасте, воспитывавшихся в полной семье и семье с одним родителем, а также вне семьи: 43,7 %, 45,6 % и 10,7% соответственно. В абсолютном выражении показатели 2017 года – 8,7 тыс. осужденных несовершеннолетних, воспитывавшихся в полной семье, 9,1 тыс. лиц – в семье с одним родителем, 2,2 тыс. – вне семьи.

На протяжении сравниваемых периодов в структуре судимости несовершеннолетних стабильно высокую долю составляют осужденные за совершение преступлений, предусмотренных статьей 158 Уголовного кодекса Российской Федерации – 49,4 % в 2017 году (49,2% – в 2013 году). В 2013 году обвинительные приговоры, вступившие в законную силу в отношении лиц, совершивших кражи в несовершеннолетнем возрасте, составили 14,4 тыс. лиц, в 2016 году – 11,7 тыс. лиц, в 2017 году – 10,2 тыс. лиц, снижение по сравнению с 2013 годом составило 29,0 % и 13,0 % – по сравнению с 2016 годом.

Несколько изменилась доля осужденных, совершивших грабеж в несовершеннолетнем возрасте. В 2013 году она составляла 13,8 %, в 2016 году – 11,7 %, в 2017 году – 12,7 %. Снижение абсолютного числа осужденных, совершивших преступления, предусмотренные статьей 161 Уголовного кодекса Российской Федерации в несовершеннолетнем возрасте, составило 35,1 % по сравнению с 2013 годом (4,0 тыс. осужденных). По сравнению с 2016 годом (2,8 тыс. осужденных) судимость за грабеж в 2017 году (2,6 тыс.) снизилась на 6,4 %.

В отношении 9,8 % в структуре судимости несовершеннолетних вступили в законную силу обвинительные приговоры за неправомерное завладение автомобилем или иным транспортным средством без цели хищения, что составило в 2017 году 2,0 тыс. лиц. В 2013 году число таких осужденных, признанных судами виновными в совершении преступлений, предусмотренных статьей 166 Уголовного кодекса Российской Федерации, составляло 11,1 % в структуре или 3,2 тыс. лиц. Снижение в 2017 году составило 37,7 %. По сравнению с 2016 годом, когда за угон было осуждено 10,1 % или 2,4 тыс. лиц, снижение в 2017 году составило 16,4 %.

На протяжении рассматриваемого периода отмечается колебание доли и абсолютного числа осужденных, совершивших в несовершеннолетнем возрасте преступления, связанные с наркотическими средствами или психотропными веществами (статьи 228 – 234.1 Уголовного кодекса Российской Федерации): 7,3 % или 2,1 тыс. лиц в 2013 году, 10,4 % или 2,5 тыс. лиц в 2016 году, 9,4 % или 1,9 тыс. лиц в 2017 году. Снижение в 2017 году по сравнению с 2013 годом составило 9,2 %, по сравнению с 2016 годом – 21,8 %.

Несовершеннолетние, освобожденные по различным основаниям от определенного обвинительным приговором наказания, в 2017 году составили 5,3 % в общей структуре судимости несовершеннолетних или 1,1 тыс. лиц (в 2013 году – 4,4 % или 1,3 тыс. лиц, в 2016 году – 6,4 % или 1,5 тыс. лиц).

В качестве основного вида наказания для осужденных, совершивших преступление в несовершеннолетнем возрасте, суды чаще избирают условное осуждение к лишению свободы – 41,1 % или 11,5 тыс. лиц в 2013 году, 41,5 % или 9,3 тыс. лиц в 2016 году, 40,5 % или 7,9 тыс. лиц в 2017 году. Снижение уровня осужденных несовершеннолетних к указанному виду наказания в 2017 году по сравнению с 2013 годом составило 31,0 %, по сравнению с 2016 годом – 14,9 %.

Обязательные работы также являются приоритетным видом наказания, назначаемым лицам, совершившим преступления в несовершеннолетнем

возрасте – 25,1 % в общей структуре судимости несовершеннолетних в 2017 году или 4,9 тыс. лиц (22,9 % или 6,4 тыс. лиц в 2013 году, 25,0 % или 5,6 тыс. лиц в 2016 году).

Лишение свободы, назначенное реально, было определено в качестве наказания в 2017 году для 17,8 % в структуре или 3,5 тыс. осужденным, совершившим преступления в несовершеннолетнем возрасте, что на 24,3 % ниже числа осужденных лиц этой категории к лишению свободы в 2013 году – 4,6 тыс. лиц (16,5 %), и на 9,9 % ниже, чем в 2016 году, когда лишение свободы было определено в качестве наказания 3,9 тыс. лиц (17,2 %).

Осуждены в 2017 году к штрафу, назначенному в качестве основного наказания, как и в 2016 году 9,8 % или 1,9 тыс. и 2,2 тыс. лиц соответственно, совершивших преступления в несовершеннолетнем возрасте. В 2013 году к данному виду наказания были приговорены 12,3 % лиц или 3,4 тыс. лиц этой категории.

Рассмотрение гражданских и административных дел по первой инстанции¹⁶

Всего рассмотрено судами всех уровней гражданских и административных дел по первой инстанции 18,8 млн.

Областные и равные им суды

Количество гражданских и административных дел, принятых к производству по первой инстанции областными и равными им судами, в 2017 году увеличилось в сравнении с 2016 годом с 19,4 тыс. до 24,7 тыс., на 27 %, что в основном обусловлено продолжением роста числа принятых к производству административных дел, рассматриваемых в порядке Кодекса административного судопроизводства Российской Федерации (далее – КАС РФ), в основном по главе 25 КАС РФ об оспаривании результатов определения кадастровой стоимости. Принято к производству 23,1 тыс. административных дел (в 2016 году – 17,9 тыс. дел).

¹⁶Анализ проведен на основании сведений по форме № 2 «Отчет о работе судов общей юрисдикции по рассмотрению гражданских, административных дел по первой инстанции».



С вынесением решения рассмотрено 20,7 тыс. дел, что составляет 92,9 % от всех окончанных производством гражданских и административных дел по первой инстанции областными и равными им судами (22,3 тыс.), в 2016 году – 16,4 тыс. (91,4 %), окончено 17,9 тыс. Прекращено производство по 1,1 тыс. дел (в 2016 году – 1,0 тыс.), из них по следующим основаниям:

не подлежит рассмотрению и разрешению в суде в порядке гражданского и административного судопроизводства – 30 дел (в 2016 году – 61 дело);

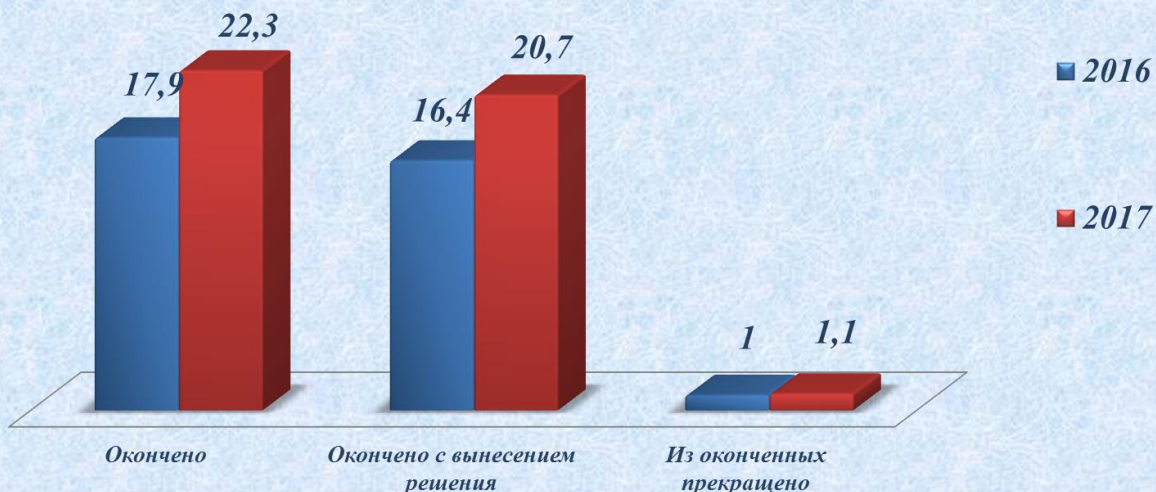
имеется вступившее в законную силу судебное решение по этому спору – 39 дел (в 2016 году – 45 дел);

истец отказался от иска, и отказ принят судом – 693 дел (в 2016 году – 550 дела);

стороны заключили мировое соглашение – 12 дел (в 2016 году – 14 дел);

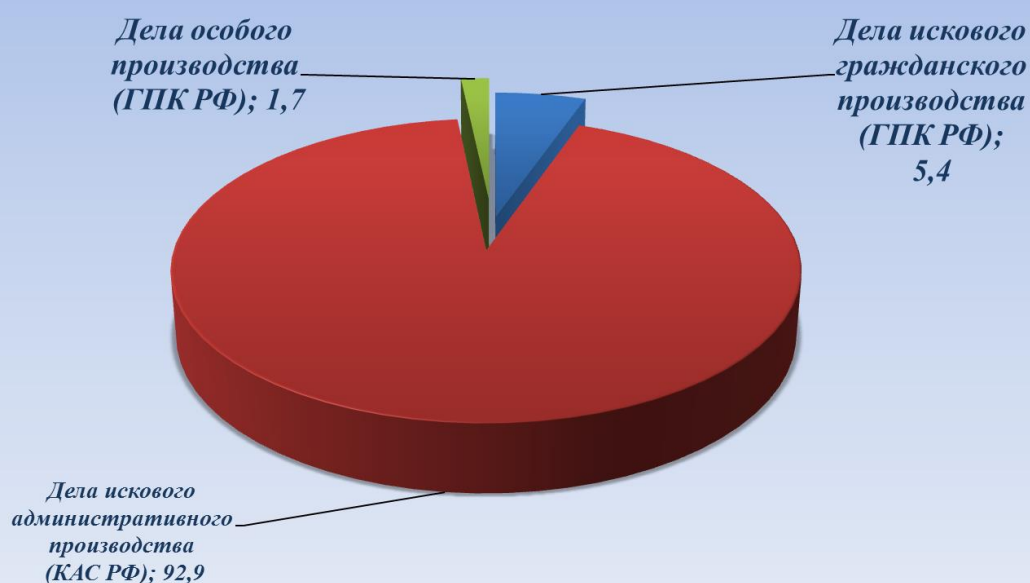
смерть гражданина, если не допускается правопреемство или ликвидация организации – 4 (в 2016 году – 0).

**Рассмотрение гражданских и административных дел
областными и равными им судами по первой инстанции
в 2016-2017 гг. (тыс.)**



В структуре окончанных производством дел основную часть составляют дела, рассмотренные в порядке административного судопроизводства (по КАС РФ) – 20,7 тыс. дела, или 92,9%, дела, рассмотренные в порядке гражданского судопроизводства (по Гражданскому процессуальному кодексу Российской Федерации, далее – ГПК РФ) составили только 1,6 тыс. дел, или 7,1%.

**СТРУКТУРА ГРАЖДАНСКИХ И АДМИНИСТРАТИВНЫХ ДЕЛ,
РАССМОТРЕННЫХ ОБЛАСТНЫМИ И РАВНЫМИ ИМ
СУДАМИ ПО ПЕРВОЙ ИНСТАНЦИИ В 2017 ГОДУ (%)**



Структура и динамика гражданско-правовых требований, рассмотренных областными и равными им судами в 2017 году, характеризуется следующими особенностями. Гражданские дела искового производства составили 75,8%, или 1,2 тыс. от общего числа окончанных производством гражданских дел (1,6 тыс.), дела особого производства 24,2%, или менее 0,4 тыс.

По характеру гражданско-правовых споров дела, возникающие из трудовых отношений, составили 11,4 % всех окончанных производством дел, из них дела о восстановлении на работе составили 72 дела, окончанных производством, иски по 9 из 13 делам удовлетворены (24,1 % от рассмотренных с вынесением решения), об оплате труда – 8 дел, удовлетворены по 2 делам.

Окончено производством Московским городским судом 652 дела о защите авторских и (или) смежных прав в информационно-телекоммуникационных сетях, в том числе в сети «Интернет» (ч. 3 ст. 26 ГПК РФ), по 617 делам требования были удовлетворены.

Из числа дел (0,4 тыс.) особого производства дела об усыновлении детей¹⁷ составляют 90,3%, или 346 дел. В связи со снижением числа окончанных производством дел этой категории с 450 до 346 дел, число решений об удовлетворении требований об усыновлении иностранными гражданами соответственно также снизилось на 22,1%.

Структура гражданских дел искового производства по субъектному составу сторон следующая:

исковые заявления физических лиц к физическим лицам – окончены производством 153 дела, с удовлетворением требований рассмотрено 81 заявление, доля удовлетворенных заявлений от рассмотренных с вынесением решения составляет 90,0%, с отказом в удовлетворении требований – 9 заявлений;

исковые заявления физических лиц к юридическим лицам – окончено производством 0,3 тыс. дел (из них – 0,2 тыс. к государственным органам), по 0,1 тыс. вынесено решение об отказе в удовлетворении требований, 49 дел рассмотрено с удовлетворением требований – 28,3 % от вынесенных решений;

исковые заявления юридических лиц к физическим лицам – окончено производством 145 дел (из них государственных органов к физическим лицам – 18), рассмотрено с вынесением решения – 90, удовлетворено – 80;

исковые заявления юридических лиц к юридическим лицам – окончено производством 0,6 тыс. дел, рассмотрено с вынесением решения 593, из них более 98,1% заявлений удовлетворено.

Из числа окончанных производством **административных дел** (20,7 тыс.) прекращено 1,1 тыс. дел, или 5,1 %, а из 19,4 тыс. дел, рассмотренных с вынесением решения, или 93,7 % от числа окончанных, удовлетворены требования по 17,7 тыс. дел, или 91,4 %.

¹⁷ Областными и равными им судами рассматриваются дела международного усыновления, т.е. иностранными гражданами.

Структура окончанных производством административных дел представлена следующим образом:

о признании противоречащими федеральному законодательству нормативных правовых актов (гл. 21 КАС РФ) рассмотрено 2,1 тыс. дел, что составило 10,4 % от общего числа административных дел (для сравнения в 2016 году 1,6 тыс.), из них 96,1 % (почти 2,1 тыс.) об оспаривании нормативных правовых актов органов государственной власти субъектов Российской Федерации, представительных органов муниципальных образований;

окончено дел по главе 22 КАС РФ «Об оспаривании решений, действий (бездействия) органов государственной власти, органов местного самоуправления, иных органов, организаций, наделенных отдельными государственными или иными публичными полномочиями, должностных лиц, государственных и муниципальных служащих» – 170 или 0,8% в структуре окончанных административных дел;

о защите избирательных прав и права на участие в референдуме граждан Российской Федерации (гл. 24 КАС РФ) – 128 дел, или 0,6 %, из них 54 – об отмене регистрации кандидата, списка кандидатов;

об оспаривании результатов определения кадастровой стоимости (гл. 25 КАС РФ) – 16,6 тыс., или 80,2 % от числа окончанных производством административных дел, с вынесением решения рассмотрено 15,9 тыс. дел, из них удовлетворены требования по 15,3 тыс. дел, или 96,0 %. Для сравнения в 2016 году окончено производством 5,8 тыс. дел, то есть наблюдается увеличение на 26,7 %;

о присуждении компенсации за нарушение права на судопроизводство в разумный срок (гл. 26 КАС РФ) – почти 1,2 тыс. дел (в 2016 году – 0,6 тыс.), из них рассмотрено с вынесением решения 94,8 %, требования удовлетворены по 823 искам, или 74,5 % от числа дел, рассмотренных с вынесением решений, средняя взысканная сумма составила 103,2 тыс. рублей;

о приостановлении деятельности или ликвидации политической партии, ее регионального отделения или иного структурного подразделения, другого общественного объединения, религиозной или иной некоммерческой организации, либо о запрете деятельности общественного объединения или религиозной организации, не являющихся юридическими лицами, либо о прекращении деятельности средств массовой информации (гл. 27 КАС РФ) окончено производством 462 дела, из которых вынесено решений с удовлетворением требований 393 дел, что составляет 96,6 %, от числа дел этой категории с вынесением решения (407).

Число дел, рассмотренных с нарушением сроков, установленных ГПК РФ и КАС РФ, в 2017 году составило 4,5 % от общего числа гражданских и административных дел, окончанных производством (в 2016 году – 4,8 %).

Зарегистрировано поступление ~~28,9~~ 33,7 тыс. исковых заявлений, заявлений, административных исков в порядке гражданского и административного производства, что на 16,6 % больше, чем в 2016 году

(28,9 тыс.), отказано в приеме 0,8 тыс. (в 2016 году – почти 1 тыс. заявлений), а возвращено 7,4 тыс. (в 2016 году – 8,0 тыс.)

Кроме того, в порядке исполнения судебных решений и по иным вопросам в порядке гражданского и административного судопроизводства рассмотрено 6,5 тыс. материалов, из них 35 %, или 2,3 тыс. по вопросам исполнения решений других государств на территории Российской Федерации.

В соответствии с Федеральным законом от 30.04.2010 № 68 «О компенсации за нарушение права на судопроизводство в разумный срок или права на исполнение судебного акта в разумный срок» в 2017 году в областные и равные им суды подано 59 заявлений об ускорении рассмотрения дел в судах этого уровня. Поступило 3 тыс. заявлений о присуждении компенсации, из числа рассмотренных заявлений 1,5 тыс. принято к производству, 1,4 тыс. заявлений возвращены, отказано в принятии 47 заявлений.

Районные суды

В 2017 году районные суды приняли к производству 3 млн. 553 тыс. гражданских и административных дел, что на 22,6 % меньше, чем в 2016 году (4 млн. 589 тыс. дел). Соответственно, число окончанных производством дел также уменьшилось, с 4 млн. 676 тыс. дел в 2016 году до 3 млн. 542 тыс. дел в 2017 году, или на 24,3 %¹⁸, из числа дел, рассмотренных с вынесением решения с 3 млн. 909 тыс. дел до 2 млн. 940 тыс. дел (на 24,8 %). Доля дел, рассмотренных с вынесением решений (в том числе судебных приказов) от общего числа окончанных производством дел в сравнении с 2016 годом изменилась незначительно и составила 83,0 % (в 2016 году – 83,6 %).

Дела, оставленные без рассмотрения, от числа окончанных производством дел в 2017 году составили 209,2 тыс., или 5,9 %, в 2016 году – 234,8 тыс., или 5,0 %.

Удельный вес дел, прекращенных производством, в 2017 году составил 310 тыс., или 8,8 % (в 2016 году – 417,2 тыс., или 8,9 %), из них:

истец отказался от иска, и отказ принят судом – 194,4 тыс. дел, или 62,5 % (в 2016 году – 286,5 тыс., или 68,7 %);

стороны заключили мировое соглашение – 72,5 тыс. дел, или 23,3 %, из них было заключено почти 1,2 тыс. медиативных соглашений, или 0,4 %, (в 2016 году – 77,7 тыс., или 23,3 %, заключено около 1,3 тыс. медиативных соглашений, или 0,3 %);

смерть гражданина, если не допускается правопреемство или ликвидация организации, – 12,4 тыс. дел, или 4,0 % (в 2016 году – 19,7 тыс., или 4,7 %);

не подлежит рассмотрению и разрешению в суде в порядке гражданского или административного судопроизводства 18,4 тыс. дел, или 5,9 % от числа прекращенных производством дел (в 2016 году – 18,9 тыс., или 4,5 %);

¹⁸ Снижение числа окончанных производством дел в районных судах наблюдается во всех субъектах Российской Федерации неравномерно от 5 до 50%, кроме г.Севастополя (+ 16%).

имеется вступившее в законную силу судебное решение по этому спору – 7,2 тыс. дел, или 2,3 % (в 2016 году – 7,7 тыс., или 1,9 %);

имеется по этому спору решение третейского суда – 65 дел, или 0,02 % (в 2016 году – 95 дел, или также 0,02 %).

С нарушением процессуальных сроков рассмотрено 125,7 тыс. гражданских и административных дел и составляет 3,5 % от общего числа окончанных производством дел (2016 год 165,3 тыс., также 3,5%). Окончено дел, находящихся в производстве конкретного суда, по срокам рассмотрения (за исключением срока на примирение сторон¹⁹):

в пределах процессуальных сроков рассмотрено 69,9 %;

свыше установленных ГПК РФ и КАС РФ сроков для конкретных категорий дел до 3 месяцев включительно рассмотрено 461,5 тыс. дел, или 13,0 % от общего числа дел, окончанных производством (в 2016 году – 529,8 тыс. дел, или 11,3 %);

свыше 3-х месяцев до 1 года включительно – 589,8 тыс. дел, или 16,6 % от общего числа дел, окончанных производством (в 2016 году – 671,5 тыс. дел, или 14,4 %);

свыше 1 года до 2-х лет включительно – 13,8 тыс. дел, или 0,4 % от общего числа дел, окончанных производством (в 2016 году – 13,8 тыс. дел, или 0,3 %);

свыше 2-х лет до 3-х лет включительно – 0,5 тыс. дел (465 дел), или 0,01 % от общего числа дел, окончанных производством, в 2016 году – также 0,4 тыс., или 0,009 %;

свыше 3-х лет рассмотрено 64 дела, или 0,002 % (в 2016 году – 217 дел, или 0,005 %) от общего числа дел, окончанных производством.

Общая продолжительность рассмотрения гражданских и административных дел в судебной системе Российской Федерации в 2017 году из дел, рассмотренных по существу²⁰, составила:

свыше 1,5 месяцев до 3 месяцев включительно – 1 млн. 004 тыс. дел (28,4 %);

свыше 3 мес. до 1 года включительно – 596,6 тыс. дел (16,8 %);

свыше 1 года до 2 лет включительно – 24,6 тыс. дел (0,7 %), из них 13 тыс. по повторным производствам;

свыше 2 лет до 3 лет включительно – 2,7 тыс. дел (0,1 %), из них 2,4 тыс. дел по повторным производствам;

свыше 3 лет – 1,3 тыс. дел (0,04 %), из них 96,0% по повторным производствам.

Зарегистрировано поступление 4 млн. 225 тыс. исковых заявлений, заявлений и административных исков, заявлений о выдаче судебного приказа в порядке гражданского и административного производства, поступивших в отчетном периоде, что на 22,9 % меньше, чем в 2016 году (5 млн. 481 тыс.).

¹⁹ Исключается срок отложения на процедуру медиации, назначенной судом, и срок для примирения супругов.

²⁰ От даты первоначального поступления заявления по гражданскому делу в судебную систему до вынесения решения по существу по первой инстанции.

Отказано в приеме 61,7 тыс. таких исков и заявлений, в том числе в выдаче судебных приказов (по ст. 134 ГПК РФ, ст. 128 КАС РФ), что на 22,3% меньше, чем в 2016 году (79,4 тыс.); возвращено 582,6 тыс., что на 25,1 % меньше показателя 2016 года (778,2 тыс.).

Кроме того, в порядке исполнения судебных решений и по иным вопросам в порядке гражданского и административного судопроизводства рассмотрено более 876 тыс. материалов (2016 г. – 632 тыс.), из них почти 20,7 тыс. (2016 г. – 15,4 тыс.) заявлений по вновь открывшимся обстоятельствам, из которых удовлетворено – вынесены определения о пересмотре – 8,2 тыс. заявлений, или 39,5 %.

Также в соответствии с Федеральным законом от 30.04.2010 № 68-ФЗ «О компенсации за нарушение права на судопроизводство в разумный срок или права на исполнение судебного акта в разумный срок» было подано 3,5 тыс. заявлений об ускорении рассмотрения дел, из них 2,9 тыс. заявлений – в гражданском и административном судопроизводстве, 0,6 тыс. заявлений – в уголовном судопроизводстве.

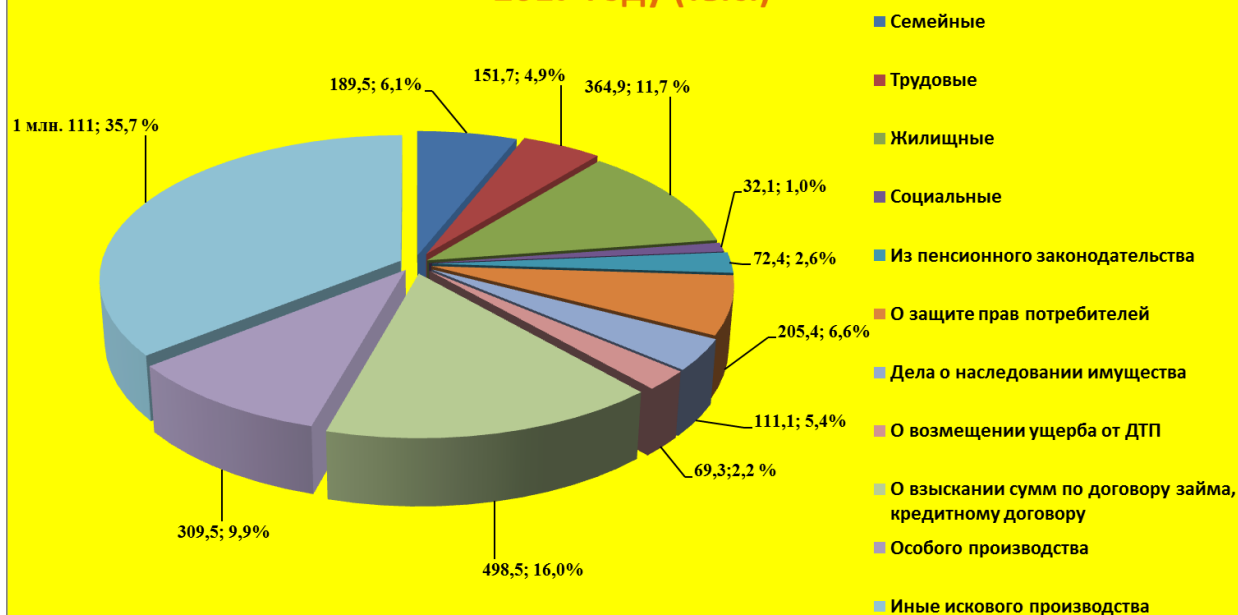
При рассмотрении 23,4 тыс. дел и материалов в судебных заседаниях были использованы средства видео-конференц-связи (2016 год – 17,2 тыс.).

В структуре окончанных производством дел основную часть составляют дела, рассмотренные в порядке гражданского судопроизводства (по ГПК РФ) – 3 млн 116 тыс., или 88 %, дела, рассмотренные в порядке административного судопроизводства (по КАС РФ) составили только 426,4 тыс., или 12 %.

Гражданские дела искового производства составили 90,1 %, или 2 млн. 806 тыс. от общего числа окончанных производством гражданских дел, дела особого производства 9,9 %, или 309,5 тыс. дел.

По характеру гражданско-правовых споров дела, окончанные производством районными судами, имеют следующую структуру.

Структура дел гражданского судопроизводства, рассмотренных районными судами по I инстанции в 2017 году (тыс.)



Дела, возникающие из семейных отношений, составили 189,5 тыс., или 6,1 % в структуре общего числа окончанных производством гражданских дел (в 2016 году – 192,8 тыс. дел). В структуре дел этой категории 26,1 % составляют дела о лишении родительских прав – 49,5 тыс. дел, (в 2016 году – 54,1 тыс. дел, 28 %);

спору, связанные с воспитанием детей, – 28,0 тыс., или 14,8 % (в 2016 году – 31,4 тыс., 16,3 %);

спору о расторжении брака супругов – 7,0 тыс., или 3,7 % (в 2016 году – 11,5 тыс., или 6,0 %);

спору о разделе совместно нажитого имущества между супругами составили 36,5 тыс., или 19,2 % от всех окончанных дел по спорам, возникающим из семейных отношений (в 2016 году – 34,5 тыс., или 19,2 %).

Число дел, возникающих из трудовых правоотношений, составило 151,7 тыс. (4,9 %), что на 29,3 % меньше, чем в 2016 году (214,6 тыс.) от общего числа окончанных производством гражданских дел, из них число трудовых споров об оплате труда уменьшилось с 136,6 тыс. дел до 87,3 тыс. дел, или на 36,1 %, из числа рассмотренных споров об оплате труда 74,7 тыс., или 85,6 % составляют дела о взыскании невыплаченной заработной платы, других выплат, или компенсации за задержку их выплаты. Число споров о восстановлении на работе снизилось на 20,3 % (с 19,6 тыс. дел до 15,6 тыс. дел).

Жилищные дела составили 364,9 тыс. дел, или 11,7 % от общего числа окончанных производством гражданских дел (в 2016 году – 456,1 тыс. дел), при этом число исков о выселении увеличилось на 68,6 % и составило 39,3 тыс. дел, или 1,3 % в структуре общего числа окончанных производством

гражданских дел; число исков о взыскании платы за жилую площадь и коммунальные платежи, тепло и электроэнергию продолжило сокращаться и уменьшилось с 157,8 тыс. дел до 50,5 тыс. дел, или на 68,0 % (или в три раза) (средняя взысканная сумма составила 79,5 тыс. рублей)²¹, а число дел, связанных с приватизацией жилой площади, также уменьшилось с 27,6 тыс. дел в 2016 году до 19,1 тыс. дел в 2017 году.

Социальные споры, в том числе связанные с социальными гарантиями, составляют в структуре окончанных производством районными судами 32,1 тыс. гражданских дел, или 1,0 %, в 2016 году – 39,3 тыс., или также 1,0 %, в том числе:

военнослужащим, сотрудникам органов МВД России, таможенных и иных государственных органов составляют 2,0 тыс. дел, средняя взысканная сумма на один иск – более 90,3 тыс. рублей (с учетом удовлетворенных дополнительных требований);

гражданам, подвергшимся воздействию радиации вследствие катастрофы на Чернобыльской АЭС, – 1,1 тыс. дел, средняя взысканная по решению суда сумма на одно удовлетворенное требование – 134,6 тыс. рублей.

Суммарно число окончанных производством гражданских дел, связанных с пенсионным законодательством, составило 72,5 тыс. дел, или 2,6 % из числа окончанных в исковом производстве (в 2016 году – 74,1 тыс. дел), из них рассмотренные иски физических лиц к Пенсионному фонду Российской Федерации составили 77,1 % (55,8 тыс. дел) от числа гражданско-правовых споров, связанных с пенсионным законодательством, средняя взысканная сумма по решению суда на один удовлетворенный иск составила 1,3 тыс. рублей.

В 2017 году было окончено 205,4 тыс. дел (в 2016 году – 288,4 тыс. дел) о защите прав потребителей, или 6,6 % от общего числа окончанных производством гражданских дел, из них вытекающие из договоров с финансово-кредитными учреждениями, составили 43,7 тыс. дел (337,9 тыс. рублей на один удовлетворенный иск), вытекающие из договоров в сфере торговли, услуг, выполнения работ – 161,8 тыс. дел (78,7 %), средняя взысканная сумма по данной категории дел составила 200,6 тыс. рублей на один удовлетворенный иск. В 2016 году – иски из договоров с финансово-кредитными учреждениями – 113,3 тыс. (средняя взысканная сумма на один удовлетворенный иск – 295,2 тыс. рублей), иски, вытекающие из договоров в сфере торговли, услуг, выполнения работ – 175,1 тыс. (60,7 %), средняя взысканная сумма – 194,2 тыс. рублей;

Число дел по спорам, связанным с наследованием имущества, несущественно увеличилось с 105,5 тыс. до 111,1 тыс. дел, или на 5,4 %, что составляет 3,6 % из числа окончанных дел в гражданском судопроизводстве.

Существенно уменьшилось число дел по спорам о возмещении ущерба от ДТП с 106,5 тыс. до 69,3 тыс. дел, или на 34,9 %, что составляет также

²¹ Средняя взысканная сумма рассчитывается по показателю общей взысканной суммы по категории спора на число дел с удовлетворением решения по основному и по дополнительному требованию.

2,2 % из числа оконченных дел в гражданском судопроизводстве. Однако существенно возросла средняя взысканная сумма – 169,6 тыс. рублей (в 2016 году – 273,9 тыс. рублей).

Число дел о взыскании сумм по договору займа, кредитному договору снизилось (на 41,2 %) и составило 498,5 тыс. дел, или 16,0 % в структуре оконченных районными судами гражданских дел, в 2016 году – 848,4 тыс. дел. Средняя взысканная сумма – 1 млн. 292 тыс. рублей (в 2016 году – 814,2 тыс. рублей).

Из числа оконченных гражданских дел искового (приказного)²² производства (2 млн. 806 тыс.):

1 млн. 204 тыс., или 42,9 %, составили дела по заявлениям физических лиц к юридическим лицам, из них 194,6 тыс. (16,2 %) – дела к государственным органам;

780,9 тыс. дел, или 27,8 % – заявления юридических лиц к физическим лицам, из них 68,0 тыс. (8,7 %) – заявлений государственных органов к физическим лицам;

771,5 тыс. дел, или 27,5 % – заявления физических лиц к физическим лицам;

49,9 тыс. дел, или 1,8 % – заявления юридических лиц к юридическим лицам.

В 2017 году районными судами вынесено 336,6 тыс. заочных решений по гражданским делам, что на 40,4 % меньше, чем в 2016 году – более 565 тыс., их доля в общем числе дел искового производства, рассмотренных с вынесением решения, составила 13,0 % (в 2016 году – 19,2 %). Из них отменено судьей 16,5 тыс. заочных решений, или 4,9 %, в 2016 году – 20,9 тыс., или 3,7 %.

Дела особого производства составили 309,5 тыс., или 9,9 % от общего числа оконченных производством гражданских дел, что на только 0,1 % меньше, чем в 2016 году (309,8 тыс.), в основную часть (49,1%) составляют дела об установлении фактов, имеющих юридическое значение том числе:

количество дел об установлении факта признания отцовства, рассмотренных судами в 2017 году, составляет 11,7 тыс. дел, или 0,4 % от общего числа оконченных производством дел (в 2016 году 11,8 тыс.);

об установлении факта принятия наследства 14,7 тыс. или 0,5 %, в 2016 году 8,4 тыс.

Дела о признании гражданина безвестно отсутствующим или об объявлении гражданина умершим – 8,3 тыс. дел, или 0,3 % в структуре оконченных производством гражданских дел, в 2016 году – 9,3 тыс. дел;

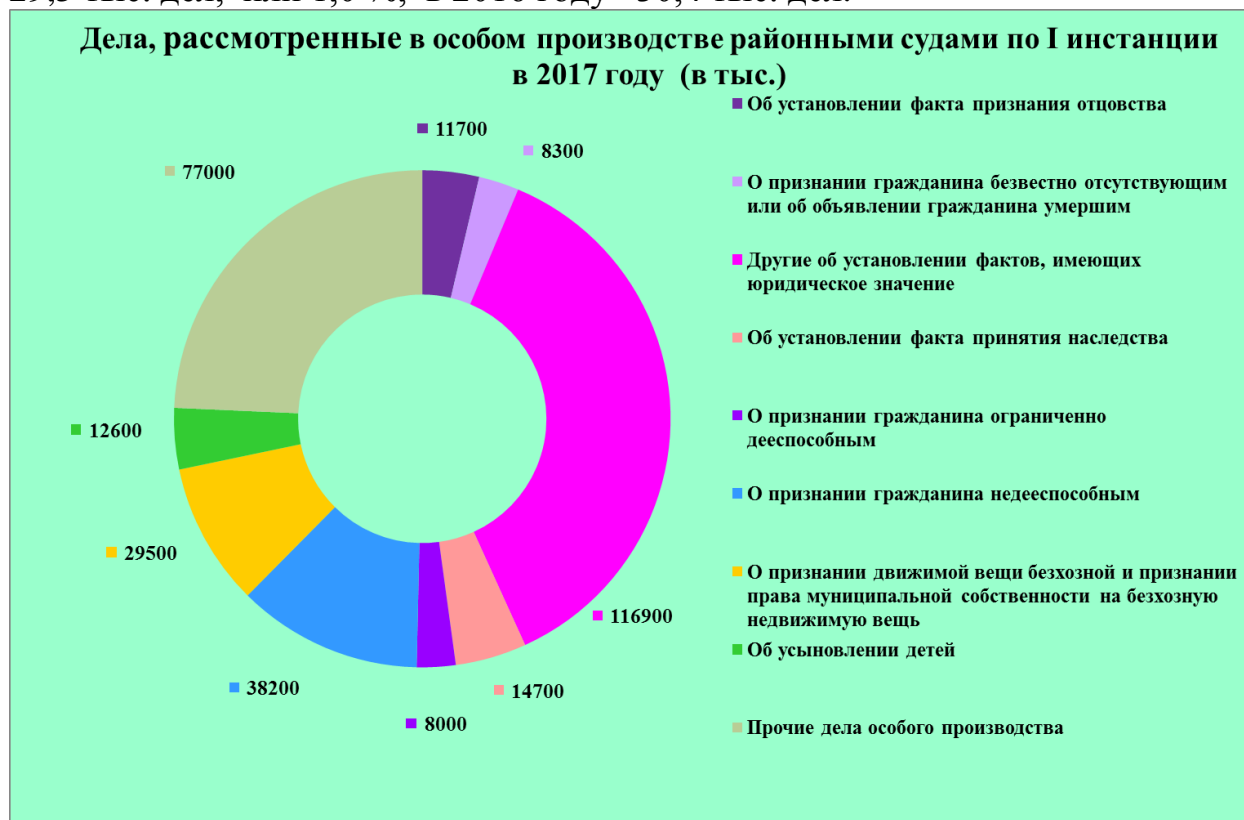
о признании гражданина недееспособным – 38,2 тыс. дел, или 1,4 % от общего числа оконченных (12,3% из числа дел особого производства), в 2016

²² В порядке приказного производства районными судами рассмотрено с вынесением судебного приказа 11,1 тыс. дел, что составляет всего 0,5 % от числа вынесенных решений по категориям дел, относящимся к исковому или приказному производству (например, о взыскании платы за жилую площадь и коммунальные платежи, тепло и электроэнергию, об оплате труда, о взыскании алиментов, сумм по договору займа).

году – 37,2 тыс. дел; о признании гражданина ограниченно дееспособным – 8 тыс. дел, или 0,03 %, в 2016 году – 7 тыс. дел;

об усыновлении детей российскими гражданами – 12,6 тыс. дел, или 0,4 %, в 2016 году – 13,3 тыс. дел;

о признании движимой вещи бесхозной и признании права муниципальной собственности на бесхозную недвижимую вещь – 29,5 тыс. дел, или 1,0 %, в 2016 году – 30,4 тыс. дел.



Структура окончанных производством административных дел (426,4 тыс.), рассмотренных в порядке КАС РФ, представлена следующим образом:

о признании противоречащими федеральному законодательству нормативных правовых актов (гл. 21 КАС РФ) составили 1,2 тыс. дел, в 2016 году 1,9 тыс., или 0,3 % в структуре административных дел;

об оспаривании решений, действий (бездействия) органов государственной власти, органов местного самоуправления, иных органов, организаций, наделенных отдельными государственными или иными публичными полномочиями, должностных лиц, государственных и муниципальных служащих (глава 22 КАС РФ) – почти 164,9 тыс. или 38,7 % от общего числа окончанных производством административных дел. Из них основными категориями дел по главе 22 КАС РФ являются административные дела о признании незаконными решений, действий (бездействия) судебного пристава-исполнителя 58,0 тыс., или почти 35,2 % (в 2016 году – 54,6 тыс.);

о защите избирательных прав и права на участие в референдуме граждан Российской Федерации (гл. 24 КАС РФ) составили 1,7 тыс., или 0,4 %, в 2016 году – 2,3 тыс., из них об отмене решения избирательной комиссии, комиссии референдума об итогах голосования – 0,3 тыс. или 18,6 %, об отмене

регистрации кандидата, списка кандидатов – 0,5 тыс. или 29,5 %, об оспаривании решения, действия (бездействия) участковой избирательной комиссии, комиссий референдума – 0,4 тыс., или 21,4 % от числа окончанных дел по главе 24 КАС РФ;

о приостановлении деятельности или ликвидации политической партии, ее регионального отделения или иного структурного подразделения, другого общественного объединения, религиозной или иной некоммерческой организации, либо о запрете деятельности общественного объединения или религиозной организации, не являющихся юридическими лицами, либо о прекращении деятельности средств массовой информации (гл. 27 КАС РФ) составили почти 7 тыс., или 1,6 %;

о помещении иностранного гражданина (лица без гражданства), подлежащего депортации или реадмиссии, в специальное учреждение или о продлении срока пребывания иностранного гражданина, подлежащего депортации или реадмиссии в специальном учреждении (гл. 28 КАС РФ) составляет 6,7 тыс. или 1,6 %, из них дела о помещении иностранного гражданина (лица без гражданства), подлежащего депортации или реадмиссии, в специальное учреждение – 5,1 тыс., или 76,5 % от числа окончанных дел по главе 28 КАС РФ;

об административном надзоре за лицами, освобожденными из мест лишения свободы (гл. 29 КАС РФ) составляет более 77,7 тыс., или 18,2 % (в 2016 году 73,0 тыс.) от общего числа окончанных производством административных дел, из них дела об установлении административного надзора составили более 54 тыс., или 69,5 % от числа окончанных дел по главе 29 КАС РФ;

о госпитализации гражданина в медицинскую организацию, оказывающую психиатрическую помощь в стационарных условиях, в недобровольном порядке, о продлении срока госпитализации гражданина в недобровольном порядке или о психиатрическом освидетельствовании гражданина в недобровольном порядке (гл. 30 КАС РФ) составили 30,2 тыс., или 7,1 % от общего числа окончанных административных дел, из них дела о госпитализации гражданина в медицинскую организацию, оказывающую психиатрическую помощь в стационарных условиях, в недобровольном порядке – 26,5 тыс., или 87,7 % от числа окончанных дел по главе 30 КАС РФ;

о госпитализации гражданина в медицинскую противотуберкулезную организацию в недобровольном порядке (гл. 31 КАС РФ) составило 1,5 тыс., или 0,3 % от общего числа окончанных производством административных дел, из них дела о госпитализации гражданина в медицинскую противотуберкулезную организацию в недобровольном порядке – 1,4 тыс., или 94,3 % от числа окончанных дел по главе 31 КАС РФ;

о взыскании денежных сумм в счет уплаты установленных законом обязательных платежей и санкций с физических лиц (глава 32 КАС РФ, в т.ч. рассматриваемые в порядке гл. 11.1 КАС РФ) окончено 115,9 тыс., или 27,2%, что составило больше половины всех окончанных административных дел (2016 год – 554,7 тыс., или 65,8%).



Мировые судьи²³

В 2017 году количество гражданских и административных дел, принятых к производству мировыми судьями, по сравнению с 2016 годом увеличилось на 24,3 % (с 12 млн 252 тыс. до 15 млн. 234 тыс. дел). Число окончанных производством дел также увеличилось на 23,8 % с 12 млн. 301 тыс. до 15 млн. 231 тыс.

²³ Анализ проведен на основании сводных сведений по форме № 2 «Отчет о работе судов общей юрисдикции по рассмотрению гражданских, административных дел по первой инстанции» по делам мировых судей по состоянию на 18.05.2018.



В 2017 году с нарушением процессуальных сроков²⁴ рассмотрено 31,6 тыс. дел, что составляет 0,2 % от общего числа дел, окончанных производством (в 2016 году – 45,0 тыс. или 0,4 %).

Продолжительность нахождения дела в производстве на судебном участке характеризуется следующими показателями:

в пределах установленных процессуальных сроков рассмотрено более 99,2 % дел;

свыше установленных процессуальных сроков²⁵ до 3 месяцев включительно рассмотрено 105,8 тыс. дел (0,7 % от общего числа окончанных производством дел), что на 31,4 % меньше в сравнении с 2016 годом (154,2 тыс. дел, или 1,3 %);

свыше 3 месяцев до 1 года включительно рассмотрено 21,1 тыс. дел (0,1 %), что на 26,7 % меньше в сравнении с 2016 годом (28,8 тыс. дел, или 0,2 %);

свыше 1 года до 2 лет включительно – 528 дел (0,003 %), в 2016 году – 586 дел, или 0,005 %;

свыше 2 лет до 3 лет включительно – 34 дела (0,0002 %), в 2016 году – 24 дел, или 0,002 %;

свыше 3 лет рассмотрено 43 дела (0,0003 %), в 2016 году 41 дело, или также 0,0003 %.

²⁴ С учетом пересчета течения процессуальных сроков в случаях изменения предмета иска, состава сторон и др., а также исключения периодов приостановления производства, оставления без движения, отложения для примирения сторон.

²⁵ Учитывается число дел, производство по которым продолжалось свыше установленных процессуальных сроков по соответствующей категории дела.

В структуре окончанных производством дел основную часть составляют дела, рассмотренные в порядке гражданского судопроизводства (по ГПК РФ) – 11 млн. 370 тыс., или 74,6 %, дела, рассмотренные в порядке административного судопроизводства (по КАС РФ), составили почти 3 млн. 861 тыс., или 25,4 %.

Структура результатов рассмотрения гражданских и административных дел мировыми судьями в 2017 году представлена следующими показателями.

На 26,1 % увеличилось число рассмотренных мировыми судьями дел с вынесением решения (судебного приказа); в 2017 году с вынесением решения (судебного приказа) рассмотрено 14 млн. 957 тыс. дел (98,2 % от всех окончанных производством дел мировыми судьями), в 2016 году – 11 млн. 861 тыс. гражданских дел, или 96,4 %.

На 29,6 % уменьшилось число дел, оставленных мировыми судьями без рассмотрения – 43,8 тыс. дел, или 0,3 % от общего числа окончанных производством дел мировыми судьями (для сравнения, в 2016 году 62,1 тыс. дел, или 0,5 %).

Количество прекращенных гражданских и административных дел в 2017 году составило 167,0 тыс. дел (1,1 %), что по абсолютным показателям ниже уровня 2016 года на 40,1 % (278,8 тыс. дел, или 2,3 %).

Количество гражданских и административных дел, переданных по подсудности, в 2017 году составило 62,3 тыс. (0,4 %), что по абсолютным показателям ниже уровня 2016 года на 37,4 % (99,6 тыс. дел, или 0,9 %).

По основаниям прекращения гражданских и административных дел распределение следующее:

истец отказался от иска, и отказ принят судом – данное основание по-прежнему составляет основную долю среди всех оснований прекращения гражданских дел мировыми судьями; по сравнению с 2016 годом, когда было прекращено 215,5 тыс. дел (77,3 % от общего числа прекращенных мировыми судьями гражданских и административных дел), в 2017 году по этому основанию прекращено на 36,7 % дел меньше – 136,4 тыс. (81,5 %) дел;

в 2017 году прекращено в связи с заключением сторонами мирового соглашения 22,0 тыс. дел, или 13,2 % (из них 234 – с заключением медиативного соглашения), что на 15,7 % меньше, чем в 2016 году – 26,1 тыс. дел (9,4 %);

количество дел, прекращенных в связи со смертью гражданина (если не допускается правопреемство) или ликвидацией организации (2,7% в структуре прекращенных производством дел), в 2017 году в сравнении с 2016 годом уменьшилось в 3,6 раза и составило 4,5 тыс. дел, в 2016 году – 16,3 тыс. дел (5,8 %);

число дел, не подлежащих рассмотрению и разрешению в суде в порядке гражданского и административного судопроизводства и поэтому прекращенных мировыми судьями, в 2017 году составило 2,2 тыс. дел (1,3 %), в 2016 году – 1,7 тыс. дел, или 0,6 %;

число дел, прекращенных в связи с наличием вступившего в законную силу судебного решения по этому спору, уменьшилось с 1,7 тыс. дел, или 0,6 % в 2016 году, до 1,6 тыс. дел (1,0 %) в 2017 году;

прекращение производства по делу в случае, когда уже имелось по данному спору решение третейского суда, в 2017 году – 234 дела (0,1 %), в 2016 году – 251 дело (0,1 %).

Зарегистрировано поступление 16 млн. 208 тыс. исков и заявлений в порядке гражданского и административного производства, что на 22,2 % больше, чем в 2016 году (13 млн. 262 тыс.).

В 2017 году число отказов в приеме заявлений, в том числе в выдаче судебных приказов в порядке гражданского и административного судопроизводства по первой инстанции, составило 185,4 тыс., что на 26,5 % меньше, чем в 2016 году – 252,4 тыс.

Количество возвращенных заявлений, жалоб, в том числе о выдаче судебного приказа, в 2017 году составило 843,9 тыс., что на 33,3 % больше, чем в 2016 году – 633,3 тыс.

Рассмотрено по существу 475,1 тыс. материалов в порядке исполнения решений и иных материалов в порядке гражданского и административного судопроизводства, что вдвое больше показателя 2016 года – 232,4 тыс. Из них число рассмотренных заявлений о возобновлении производства по вновь открывшимся обстоятельствам увеличилось на 91,8 % и составило 1,6 тыс., из которых удовлетворено 1,2 тыс. заявлений (вынесены определения о пересмотре), или 76,1 %. Показатели 2016 года: рассмотрено 0,8 тыс. заявлений по вновь открывшимся обстоятельствам, удовлетворено 0,5 тыс. заявлений, или 61,5 %.

Общая продолжительность рассмотрения гражданских и административных дел в судебной системе Российской Федерации по существу (с вынесением решения или прекращением производства), в 2017 году составила:

- свыше 1,5 месяцев до 3 месяцев включительно – 108,4 тыс. дел (0,7 %);
- свыше 3 месяцев до 1 года включительно – 33,0 тыс. дел (0,2 %);
- свыше 1 года до 2 лет включительно – 806 дел (0,01 %);
- свыше 2 лет до 3 лет включительно – 124 дела (0,001 %);
- свыше 3 лет – 16 дел (0,0001 %).

При рассмотрении 847 дел и материалов в судебных заседаниях были использованы средства видео-конференц-связи.

Некоторые изменения произошли в структуре **гражданских** дел, рассмотренных мировыми судьями в 2017 году (в исковом и приказном производстве):

гражданско-правовые споры, возникающие из семейных отношений, составили 881,9 тыс. дел (7,8 % от общего числа окончанных гражданских дел), что всего на 0,5 % меньше по сравнению с 2016 годом, когда мировыми судьями было рассмотрено 886,5 тыс. дел данной категории, или 9,8 %,

из них:

дела о расторжении брака – 489,5 тыс. дел (4,3 % от всех окончанных мировыми судьями гражданских дел), в 2016 году – 486,2 тыс. дел;

о взыскании алиментов на содержание несовершеннолетних детей рассмотрено 322,2 тыс. дел (2,8 %), в 2016 году (329,6 тыс. дел).

Произошло увеличение количества дел об оплате труда, рассматриваемых мировыми судьями в соответствии с подсудностью, с 393,5 тыс. дел в 2016 году до 427,8 тыс. дел (3,8 %) в 2017 году, или больше на 8,7 %, при этом дела о взыскании невыплаченной заработной платы, других выплат (и компенсации за задержку их выплаты) составили – 399,9 тыс., или 93,5 % от числа окончанных гражданских дел об оплате труда.

Суммарно число окончанных производством дел, связанных с пенсионным законодательством, рассмотренных в порядке ГПК РФ, составило 20,2 тыс. (в 2016 году – 10,3 тыс.), со средней суммой, взысканной по одному удовлетворенному требованию, 11,9 тыс. рублей;

снизилось количество гражданских дел о защите прав потребителей – 156,8 тыс. или 1,0 % в структуре гражданских дел (в 2016 году – 182,0 тыс. или 1,5 %);



Из числа окончанных гражданских дел искового и приказного производства:

количество заявлений физических лиц к юридическим лицам в 2017 году составило 836,2 тыс., или 7,4 % от числа окончанных дел искового (приказного) производства. Из них количество рассмотренных мировыми судьями заявлений физических лиц к государственным органам составило в 2017 году 29,1 тыс., или 3,5 % (в 2016 году – 28,2 тыс., или 3,5%);

число дел по заявлениям юридических лиц к физическим лицам составило 9 млн. 314 тыс. дел, или 81,9 % от числа окончанных дел искового (приказного) производства; 156,4 тыс., или 1,7 % от общего числа дел по заявлениям юридических лиц к физическим лицам, составляют дела по заявлениям государственных органов к физическим лицам;

число дел по заявлениям физических лиц к физическим лицам – 1 млн. 204 тыс., или 10,6 % от общего числа дел искового (приказного) производства.

Число судебных приказов, вынесенных мировыми судьями в порядке **гражданского и административного** судопроизводства в 2017 году, составило 13 млн. 517 тыс., или 90,4 % от общего числа дел, рассмотренных с вынесением решения (в 2016 году – 9 млн. 654 тыс., или 81,4 %). При этом отменено 853,7 тыс. судебных приказов, или 6,3 % от общего числа вынесенных судебных приказов, в 2016 году – 543,8 тыс. (5,6 %).

Из общего числа судебных приказов большая часть (две трети или 71,5 %) выносилась в порядке **гражданского** судопроизводства, и 28,5 % в порядке административного судопроизводства.

Доля приказного производства у мировых судей распределена по категориям дел следующим образом:

- число судебных приказов, вынесенных по делам о взыскании алиментов на содержание детей в 2017 году, составило 229,6 тыс. дел (2,4 % от общего количества вынесенных судебных приказов в порядке ГПК РФ), в 2016 году – 225,7 тыс. При этом доля приказного производства по делам о взыскании алиментов на содержание детей от общего числа рассмотренных дел данной категории с вынесением решений с удовлетворением требований мировыми судьями составила в 2017 году – 74,3 %, в 2016 году – 71,7 %;

- по делам об оплате труда мировыми судьями в 2017 году было вынесено 425,3 тыс. судебных приказов (4,4 % от общего количества вынесенных судебных приказов по ГПК РФ), что на 8,6 % больше, чем в 2016 году (391,6 тыс.). Доля приказного производства по этой категории дел от общего числа рассмотренных дел данной категории с вынесением решения с удовлетворением требований составила в 2017 году – 99,5 % (в 2016 году – 99,6 %);

- число судебных приказов, вынесенных по делам о взыскании платы за жилую площадь и коммунальные платежи, тепло и электроэнергию, увеличилось с 3 млн. 228 тыс. до 5 млн. 152 тыс. дел, или на 59,6 %. Доля приказного производства среди решений с удовлетворением требований по гражданским делам рассматриваемой категории за 2017 год составила 97,5 % (в 2016 году – 83,6%) (или 53,3 % от общего числа судебных приказов);

- о взыскании сумм по договору займа, кредитному договору в 2017 году вынесено мировыми судьями 3 млн. 320 тыс. судебных приказов (34,4 % от числа всех судебных приказов в гражданском судопроизводстве), что на 52,5 % больше, чем в 2016 году – 2 млн. 177 тыс. (34,0 %). Доля дел приказного производства о взыскании сумм по договору займа, кредитному договору от числа дел, рассмотренных мировыми судьями с вынесением решения с

удовлетворением требований по указанной категории дел, составила 96,9 % в 2017 году и 90,7 % в 2016 году.



С 2017 года мировыми судьями вынесено 3 млн. 851 тыс. судебных приказов в порядке КАС РФ по делам о взыскании денежных сумм в счет уплаты установленных законом обязательных платежей и санкций с физических лиц²⁶ (глава 32 КАС РФ) (28,5 % от числа вынесенных судебных приказов в гражданском и административном судопроизводстве), средняя сумма по удовлетворенным требованиям составила 10,9 тыс. рублей.

Гражданское и административное апелляционное производство²⁷ в районных судах

В районные суды в апелляционном порядке поступило около 171,6 тыс. дел по жалобам и представлениям на судебные акты, вынесенные мировыми судьями в порядке гражданского и административного судопроизводства, или 1,1 % от общего числа гражданских и административных дел, рассмотренных с вынесением решений по существу мировыми судьями (14 млн. 957 тыс. дел, из них 13 млн. 517 тыс. судебных приказов), или 11,9 % решений по гражданским и административным делам, исключая судебные приказы (1 млн. 440 тыс.). Для сравнения: в 2016 году поступило 162,3 тыс. дел

²⁶ Административные дела рассматриваются мировыми судьями в порядке главы 11.1 КАС РФ «Производство по административным делам о вынесении судебного приказа».

²⁷ Анализ проведен на основании сведений по форме № 7 «Отчет о работе судов общей юрисдикции по рассмотрению гражданских, административных дел в апелляционном порядке» (районные суды по делам мировых судей – код формы f7w).

(1,4 %, соответственно) дел, исключая судебные приказы 11,9 % от 2 млн. 207 тыс. решений мировых судей). Таким образом, увеличение числа поступивших апелляционных дел в 2017 году в сравнении с 2016 годом составляет 5,8 %.

Большая часть дел поступила по апелляционным жалобам (94,8 тыс.) и составила 55,3 % от общего числа поступивших дел в апелляционном порядке (в 2016 году – 97,8 тыс., или 60,2 %), по частным жалобам – 75,8 тыс., или 44,2 % (в 2016 году – 63,5 тыс., или 39,1 %), по апелляционным представлениям – 78 дел, или 0,05 % (в 2016 году – 123, или 0,1 %); по частным представлениям прокурора – 0,2 тыс., или 0,1 % (в 2016 году – 0,3 тыс. дел, или 0,2 %), поступило из кассационной инстанции 0,7 тыс. дел, или 0,4 % (в 2016 году – 0,6 тыс. дел, или также 0,4 %).



Возвращено районными судами без рассмотрения 11,3 тыс. дел, или 6,6 % (в 2016 году – 10,8 тыс., или 6,7 %) от числа поступивших заявлений в соответствующем году.

Из числа оконченных производством 160,2 тыс. апелляционных дел в отношении по 4,1 тыс. (2,5 %) производство было прекращено в связи с отзывом апелляционной жалобы, представления (ст. 324 ГПК РФ, ст. 301 КАС РФ), оставлено без рассмотрения в связи с неявкой сторон (абзацы семь, восемь ст. 222 ГПК РФ, ст. 196 КАС РФ) – 1,8 тыс., или 1,1 %. Для сравнения в 2016 году было окончено 151,4 тыс. апелляционных производств, соответствующие показатели по прекращенным производствам составили 2,0 тыс., или 1,3 %, и 0,9 тыс., или также 0,6 % соответственно).

В 2017 году общее число отмененных и измененных решений мировых судей в апелляционной инстанции составило 17,6 тыс., или 11,6 % от общего числа рассмотренных по существу в апелляционном порядке гражданских и

административных дел²⁸, из них отменено 13,4 тыс. решений, в том числе 11,4 тыс. дел отменены с вынесением нового решения, или 85,1 %, изменено около 4,2 тыс. решений

В 2016 году число отмененных и измененных решений мировых судей составило 19,2 тыс., или 13 % соответственно, отменено – 14,7 тыс. решений, в том числе 13,2 тыс. дел отменены с вынесением нового решения, или 89,5 %, кроме того, изменено около 4,4 тыс. решений).

Доля отмененных и измененных по существу решений от общего числа вынесенных решений и судебных приказов мировыми судьями составила 0,1 %, без учета вынесенных судебных приказов – 1,2 %.

Кроме того, апелляционной инстанцией окончено более 32,0 тыс. дел с вынесением других апелляционных постановлений с удовлетворением жалоб и представлений на судебные акты, вынесенные мировыми судьями в порядке гражданского и административного судопроизводства (в 2016 году – 27,5 тыс.), из которых – 6,8 тыс. определений об отказе в приеме исковых заявлений, жалоб, а в отношении 0,5 тыс. постановлений производство прекращено в связи с заключением мирового соглашения и в отношении 1 тыс. в связи с отказом от иска на стадии апелляционного рассмотрения.

Доля всех удовлетворенных жалоб и представлений на решения и определения мировых судей в апелляционной инстанции составила 30,4 % от числа оконченных производством гражданских и административных апелляционных дел по существу жалоб и представлений (2016 год – 31,8%).

Оставлено без удовлетворения (без каких-либо изменений и корректив) 107,3 тыс. жалоб и представлений на судебные постановления мировых судей, или 69,6 % от всего оконченных производством с рассмотрением по существу апелляционных дел, в 2016 году – 101,0 тыс., или 68,2 %.

Выделяются следующие основания отмены и изменения решений мировых судей:

в связи с неправильным определением обстоятельств, имеющих значение для дела, – 10,8 тыс. дел, или 61,4 % (в 2016 году – 11,2 тыс., или 58,8 %);

в связи с недоказанностью установленных судом первой инстанции обстоятельств, имеющих значение для дела, – 0,5 тыс. дел, или 2,6 % (в 2016 году – 0,5 тыс., или 2,5 %);

в связи с несоответствием выводов суда первой инстанции, изложенных в решении суда, обстоятельствам дела – 1,0 тыс. дел, или 5,8 % (в 2016 году – 1,4 тыс. дел, или 7,2 %);

в связи с нарушением или неправильным применением норм материального права или норм процессуального права – 5,3 тыс. дел, или 30,1 %, (в 2016 году – 6,1 тыс. дел, или 31,7 %).

²⁸ Из общего числа оконченных производством гражданских и административных дел не учитывается в расчете относительного показателя число дел, оставленных без рассмотрения в связи с неявкой сторон (абзацы семь, восемь ст. 222 ГПК РФ, ст. 196 КАС РФ), прекращено апелляционное производство в связи с отзывом жалобы, представления (ст. 324 ГПК РФ, ст. 301 КАС РФ).

Сумма госпошлины, уплаченная по апелляционным жалобам, составила 47 млн. 571 тыс. рублей, что на 8,3 % больше, чем в 2016 году (43 млн. 918 тыс. рублей).

Гражданское, административное апелляционное производство в областных и равных им судах²⁹

В 2017 году в сравнении с 2016 годом число гражданских и административных дел, поступивших на апелляционное рассмотрение в областные и равные им суды, уменьшилось на 2,4 % и составило 724,9 тыс. (в 2016 году – 742,9 тыс. дел).

Количество гражданских и административных дел, оконченных производством в апелляционной инстанции, составило 700,5 тыс., что на 2,7 % меньше, чем в 2016 году (719,8 тыс. дел).

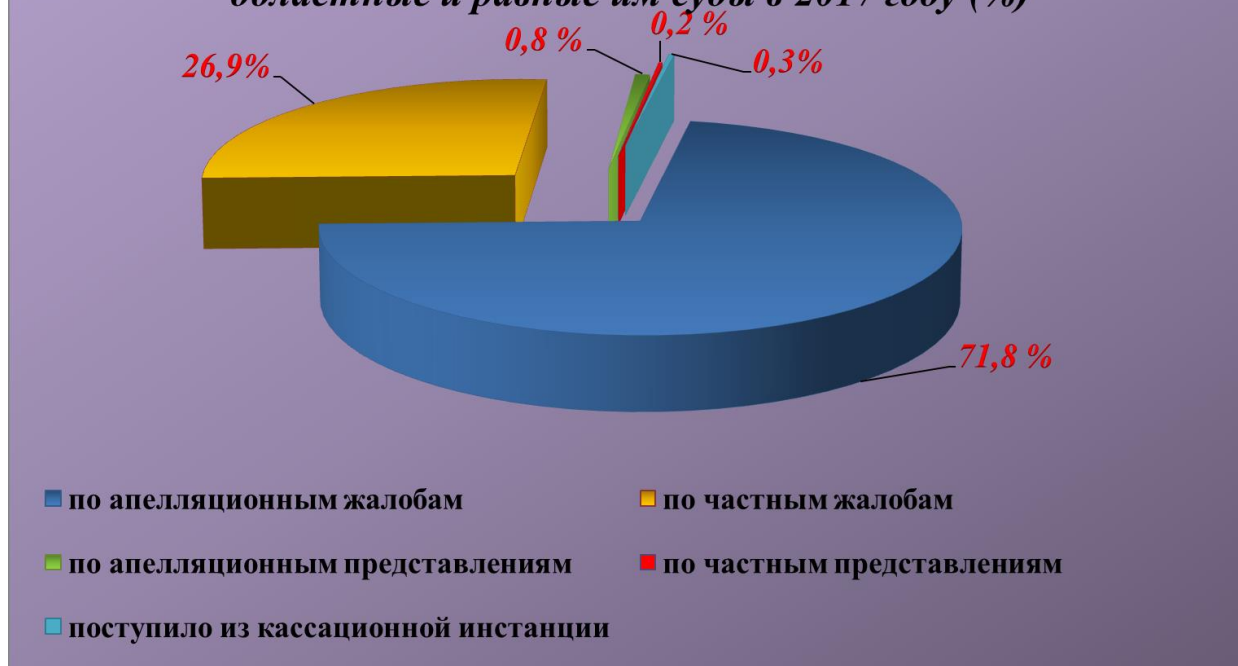
Увеличилось (на 2,2 %) число дел, возвращенных в районные суды без рассмотрения, и составило 21,5 тыс. дел, или 3,0 % от общего числа дел, поступивших на апелляционное рассмотрение (в 2016 году – 21,0 тыс. дел, или 2,9 %).

Структура поступивших дел по характеру обжалованных судебных постановлений в сравнении с 2016 годом изменилась незначительно. Удельный вес апелляционных жалоб составил 71,8 % (2016 – 71,4 %), доля частных жалоб – 26,9 % (27,4 %). Доля апелляционных представлений увеличилась и составила 0,8 % (0,9 %), как и доля частных представлений осталась прежней – 0,2 %.

Из суда кассационной инстанции после отмены апелляционных определений поступило на новое апелляционное рассмотрение более 2,0 тыс. дел, или всего 0,3 % от общего числа поступивших (в 2016 году – 1,5 тыс., или 0,3 %).

²⁹ Анализ проведен на основании сведений по форме № 7г «Отчет о работе судов общей юрисдикции по рассмотрению гражданских и административных дел в апелляционном порядке» (областных и равных им судов по делам районных судов).

Структура гражданских и административных дел, поступивших на апелляционное рассмотрение в областные и равные им суды в 2017 году (%)



Рассмотрено апелляционных жалоб и представлений на 508,1 тыс. судебных решений по существу дела (в 2016 году – 518,9 тыс.), что составляет 17,3 % судебных решений, вынесенных районными судами в порядке гражданского, административного судопроизводства, в 2016 году – 13,3 %.

Число дел, рассмотренных в сроки, свыше предусмотренных процессуальным законодательством, составило около 4,4 тыс. дел, или 0,6 % от числа окончанных производством в апелляционной инстанции гражданских, административных дел (в 2016 году – 4,3 тыс. дел, или также 0,6 %). Количество вынесенных частных определений 1,6 тыс., в 2016 году 1,9 тыс. определений.

Структура обжалованных в апелляционную инстанцию решений, вынесенных в порядке гражданского судопроизводства, имеет некоторые отличия от структуры вынесенных районными судами решений по категориям дел:

из семейных отношений обжаловано в апелляционную инстанцию 23,1 тыс. дел, или 5,1 % от всех обжалованных судебных актов (решений по существу дела), из них дела о лишении родительских прав составили 2,6 тыс., или 11,2 % из обжалованных в апелляционную инстанцию судебных актов по семейным делам; споры, связанные с воспитанием детей, – 3,5 тыс., или 15,3 %;

по трудовым спорам – обжаловано 33,4 тыс. решений, или 7,4 % в структуре всех обжалованных решений, из них дела о восстановлении на работе составили 7,6 тыс., или 22,8 % в структуре обжалованных по трудовым спорам, дела об оплате труда – 12,3 тыс., или 36,8 % от числа

обжалованных решений по трудовым делам, обжаловано 14,1 % решений районных судов об оплате труда;

о возмещении вреда в связи с увечьем или потерей кормильца – 1,8 тыс. решений, или 0,4 % от всего количества обжалованных решений, при этом большую часть из них (58,8 %) составляют дела в связи с нарушением правил движения и авариями на транспорте. В апелляционную инстанцию в 2017 году обжаловано 41,9 % решений районных судов о возмещении вреда в связи с увечьем или потерей кормильца;

по жилищным спорам обжаловано 58,8 тыс. решений, что составляет 12,9 % в структуре гражданских дел в апелляционной инстанции по всем обжалованным решениям, из них иски о выселении составляют 6,4 тыс., или 10,9 % от числа обжалованных решений по жилищным делам, обжаловано 16,3 % решений о выселении, вынесенных районными судами;

о праве собственности на землю и другие споры о землевладении – 28,5 тыс. решений, или 6,3 % в структуре обжалованных решений в апелляционном порядке;

из нарушений пенсионного законодательства было обжаловано 14,2 тыс. решений, или 3,1 % от обжалованных в апелляции, при этом обжалованные по искам физических лиц к Пенсионному фонду Российской Федерации решения в 2017 году составляют почти 10,0 тыс., и 17,8 % от вынесенных районными судами решений по данной категории дел;

дела о защите прав потребителей – 43,3 тыс., или 9,5 % от обжалованных решений в апелляцию;

число обжалованных решений по делам о взыскании сумм по договору займа уменьшилось с 65,7 тыс. до 56,9 тыс., что составляет 12,5 % от обжалованных решений в апелляцию.

Структура окончанных производством **административных** дел (74,7тыс.), рассмотренных в порядке КАС РФ, представлена следующим образом:

о признании противоречащими федеральному законодательству нормативных правовых актов (гл. 21 КАС РФ) составляет 0,5 тыс., или 0,7 % от общего числа апелляционных производств по административным делам;

об оспаривании решений, действий (бездействия) органов государственной власти, органов местного самоуправления, иных органов, организаций, наделенных отдельными государственными или иными публичными полномочиями, должностных лиц, государственных и муниципальных служащих (гл. 22 КАС РФ) – 57,1 тыс., или 76,5 %, из них 19,1 тыс. (33,5 %) – апелляционные производства по делам о признании незаконными решений, действий (бездействия) судебных приставов-исполнителей;

о защите избирательных прав и права на участие в референдуме граждан Российской Федерации (гл. 24 КАС РФ) – 1,3 тыс., или 1,7 %;

об административном надзоре за лицами, освобожденными из мест лишения свободы (гл. 29 КАС РФ) составляет 4,4 тыс. или 5,9 %;

о госпитализации гражданина в медицинскую организацию, оказывающую психиатрическую помощь в стационарных условиях, в недобровольном порядке, о продлении срока госпитализации гражданина в недобровольном порядке или о психиатрическом освидетельствовании гражданина в недобровольном порядке (гл. 30 КАС РФ) – 0,9 тыс., или 1,2%;

о взыскании денежных сумм в счет уплаты установленных законом обязательных платежей и санкций с физических лиц (гл. 32 КАС РФ) составляет 7,2 тыс., или 9,7 % от числа окончанных производством административных дел.

В 2017 году общее число апелляционных производств, по которым были удовлетворены требования по жалобам и представлениям на решения и определения районных судов³⁰, составило 189,1 тыс., или 27,0 % от общего числа рассмотренных по существу в апелляционном порядке гражданских и административных дел³¹, при этом общее число отмененных и измененных по существу решений районных судов составило 95,3 тыс., или 13,6%³² от общего числа рассмотренных по существу в апелляционном порядке гражданских и административных дел, из них отменено 79,5 тыс. решений, из которых по 70,0 тыс., или 88,0 % было вынесено новое решение; 6,3 тыс., или 7,9 % решений отменены с возвращением на новое рассмотрение или направлены по подсудности, подведомственности, также около 2,3 тыс., или 2,8 % дел отменены решения с прекращением производства по делам; изменено 15,8 тыс. решений.

Таким образом, в 2017 году из 508,1 тыс. обжалованных решений районных судов (по существу требований) отменено 15,6 % и изменено³³ 3,1 %³⁴. Доля отмененных и измененных решений по существу требований в апелляционной инстанции составила 3,2 %.

Апелляционной инстанцией окончено почти 85,3 тыс. дел с вынесением других апелляционных постановлений с удовлетворением жалоб и представлений, вынесенных районными судами в порядке гражданского и административного производства, из которых – 4,4 тыс. определений об отказе в приеме исковых заявлений, жалоб; в отношении 1,1 тыс. дел производство прекращено в связи с заключением мирового соглашения на стадии

³⁰ По гражданским и административным делам и производствам по материалам из гражданских административных правоотношений

³¹ Из общего числа окончанных производством гражданских и административных дел не учитывается в расчете относительного показателя число дел, оставленных без рассмотрения в связи с неявкой сторон (абзацы семь, восемь ст. 222 ГПК РФ, ст. 196 КАС РФ), прекращено апелляционное производство в связи с отзывом жалобы, представления (ст. 324 ГПК РФ, ст. 301 КАС РФ).

³² Из общего числа окончанных производством гражданских и административных дел не учитывается в расчете относительного показателя число дел, оставленных без рассмотрения в связи с неявкой сторон (абзацы семь, восемь ст. 222 ГПК РФ, ст. 196 КАС РФ), прекращено апелляционное производство в связи с отзывом жалобы, представления (ст. 324 ГПК РФ, ст. 301 КАС РФ).

³³ Решение учитывается как измененное только в случаях, когда изменения касаются существа исковых требований или заявления.

³⁴ Доля отмененных и измененных решений рассчитана как соотношение статистических показателей «Решения отменены», «Решения изменены» от обжалованных решений районных судов по существу требований, обжалованных в апелляционную инстанцию областных и равных им судов.

апелляционного рассмотрения, а в отношении 2,5 тыс. – в связи с отказом от иска.

Для сравнения в 2016 году общее число отмененных и измененных решений районных судов составило 95,1 тыс., или 13,5 % от общего числа окончанных производством по существу в апелляционной инстанции гражданских и административных дел³⁵, из них отменено 79,1 тыс., из числа отмененных – с вынесением нового решения 69,9 тыс., или 88,4 %; 3,5 % были возвращены на новое рассмотрение, направлены по подсудности, подведомственности, 3,5 % дел были прекращены; изменено по существу 16,1 тыс. решений.

Основанием к отмене или изменению решений судов стали:

неправильное определение обстоятельств, имеющих значение для дела, – 18,0 %;

недоказанность установленных судом первой инстанции обстоятельств, имеющих значение для дела, – 3,9 %;

несоответствие выводов суда первой инстанции, изложенных в решении суда, обстоятельствам дела – 18,5 %;

нарушение или неправильное применение норм материального права или норм процессуального права – 59,7 %.

Кроме того, областными и равными им судами рассмотрено около 5,4 тыс. апелляционных производств на вынесенные этими судами по первой инстанции судебные решения и определения, из них 5,0 тыс., рассмотренных в порядке административного судопроизводства, в том числе по делам об оспаривании результатов определения кадастровой стоимости (глава 25 КАС РФ) – 3,1 тыс., о присуждении компенсации за нарушение права на судопроизводство в разумный срок (глава 26 КАС РФ) 1,1 тыс.³⁶, а также по иным частным жалобам и представлениям на определения первой инстанции областных и равных им судов. Удовлетворены требования только по 440 апелляционным производствам.

Гражданское, административное кассационное производство³⁷

В областные и равные им суды поступило на рассмотрение в кассационном порядке 144,0 тыс. кассационных жалоб и представлений по делам районных судов и мировых судей³⁸, что на 8,0 % больше, чем в 2016 году.

³⁵ Из общего числа окончанных производством гражданских и административных дел не учитывается в расчете относительного показателя число дел, оставленных без рассмотрения в связи с неявкой сторон (абзацы семь, восемь ст. 222 ГПК РФ, ст. 196 КАС РФ), прекращено апелляционное производство в связи с отзывом жалобы, представления (ст. 324 ГПК РФ, ст. 301 КАС РФ).

³⁶ Сведения на основании формы № 7ss (апелляционное производство по делам областных и равных им судов).

³⁷ Анализ проведен на основании сведений по форме № 9 «Отчет о работе судов общей юрисдикции по рассмотрению гражданских дел, административных дел в кассационном порядке».

³⁸ Показатель числа кассационных жалоб и представлений вычисляется из общего числа зарегистрированных поступивших в кассационную инстанцию жалоб и представлений, исключая возвращенные заявителям или направленные в другие органы.

Кроме того, возвращены заявителям или направлены в другие органы 59,9 тыс. жалоб, или 29,4 % от общего числа зарегистрированных поступивших в кассационную инстанцию жалоб и представлений. Из 143,1 тыс. рассмотренных кассационных жалоб и представлений на вступившие в законную силу судебные решения по 46,4 тыс., или 32,4 % от рассмотренных были приняты решения об истребовании дел.

Для сравнения в 2016 году поступило 133,3 тыс. кассационных жалоб и представлений, а также 57,2 тыс. жалоб были возвращены (30,0 %). Из 132,2 тыс. рассмотренных производств по кассационным жалобам и представлениям истребованы дела по 42,8 тыс. (32,4 %).

От общего числа рассмотренных жалоб и представлений 1,1 тыс. (0,8 %) были рассмотрены свыше установленных процессуальных сроков.

Число жалоб, по которым отказано в передаче в кассационную инстанцию, составило 136,4 тыс., или 95,3 %, (в 2016 году – 125,9 тыс., или 95,2 %). Таким образом, в суд кассационной инстанции передано только 6,7 тыс., или 4,7 % от числа рассмотренных жалоб и представлений по делам районных судов и мировых судей, в 2016 году – 6,3 тыс., или 4,8 %.

Из числа рассмотренных жалоб и представлений 93,0 % составили на судебные постановления, вынесенные в порядке гражданского судопроизводства (ГПК РФ), и только 7,0 % в порядке административного судопроизводства (КАС РФ).

В президиумах областных и равных им судов рассмотрено 6,6 тыс. кассационных производств по жалобам и представлениям на решения нижестоящих судов, из них требования удовлетворены по 95,4 %, оставлено без рассмотрения 46 производств и 7 дел снято с рассмотрения с передачей в Верховный Суд Российской Федерации в связи с отсутствием надлежащего состава суда.

Свыше установленных сроков кассационного рассмотрения в президиумах областных и равных им судов рассмотрено 8,8 % кассационных производств по делам районных судов и мировых судей.

Доли кассационных производств, возбужденных по жалобам или представлениям, составили: по жалобам – 98,6 % от общего числа рассмотренных в кассационной инстанции дел, по представлениям – 1,4 %.

Доли кассационных производств, возбужденных по жалобам или представлениям, составили по числу оконченных производствам дел: в порядке гражданского судопроизводства 6,2 тыс. – 94,1 % и менее 0,4 тыс., или 5,9 % – административного судопроизводства от общего числа рассмотренных в кассационной инстанции дел.

В кассационной инстанции судами пересмотрены следующие решения (определения) районных судов и мировых судей по гражданским и административным делам:

5,6 тыс. решений по существу дела, или 85,3 % от общего числа дел, рассмотрено президиумами областных и равных им судов;

других определений по существу дела – 0,3 тыс. определений, или 4,6 %;

вынесенных в ходе судебного производства – 0,5 тыс. определений, или 8,1 %;

в порядке исполнения решений – 133 определения, или 2,0 %.

Из общего числа жалоб и представлений, поступивших в кассационном порядке³⁹, 16,0 тыс. жалоб и представлений поступило по делам, судебные решения по которым были вынесены по первой инстанции **мировыми судьями** в порядке гражданского и административного судопроизводства (2016 году – 15,3 тыс.).

Возвращено и направлено на рассмотрение в другие органы 9,2 тыс. жалоб, что составляет 36,5 % от всех зарегистрированных поступивших в кассационную инстанцию жалоб и представлений по делам, рассмотренным по первой инстанции мировыми судьями (в 2016 году – 8,5 тыс., или 35,6 %).

Из почти 16,0 тыс. рассмотренных кассационных жалоб и представлений истребованы дела по почти 6 тыс., или 37,4 % (в 2016 году – 5,6 тыс., или 36,9 %). По 1,4 тыс. (8,6 %) от числа рассмотренных кассационных жалоб и представлений возбуждены кассационные производства, и дела переданы в суд кассационной инстанции, по 14,6 тыс. (91,4 %) было отказано в передаче в суд кассационной инстанции (в 2016 году – 1,3 тыс., или 8,3 %, и 14,0 тыс., или 91,7 %, соответственно).

В кассационной инстанции судами пересмотрены решения (определения) мировых судей по гражданским делам 1,2 тыс. и только 45 по административным делам,

более 1,0 тыс. решений по существу дела, или 78,1 % от общего числа рассмотренных дел;

определений по существу дела – 117 или 8,8 %;

вынесенных определений в ходе судебного производства – 138, или 10,4 %;

в порядке исполнения решений – 37 определений, или 2,8 %.

³⁹ Число поступивших кассационных жалоб и представлений вычисляется из общего числа зарегистрированных в кассационной инстанции жалоб и представлений за исключением возвращенных заявителям или направленных в другие органы, то есть не рассматриваемых по существу в кассационном производстве.



Из более 1,3 тыс. рассмотренных кассационных производств в президиумах областных и равных им судов по делам мировых судей требования были удовлетворены по 98,0 %.

Результаты рассмотрения дел в порядке гражданского судопроизводства по удовлетворенным жалобам и представлениям следующие, из общего числа удовлетворенных жалоб и представлений (1,3 тыс.):

отменено 385 и изменено 9 решений первой инстанции (мировых судей) и, кроме того, отменено 335 и изменено 9 решений апелляционной инстанции, оставивших в силе отмененные и измененные решения мировых судей, а также отменено 485 и изменено 1 апелляционное решение, а отменены и изменены апелляционные постановления по 151 промежуточным решениям.

В кассационной инстанции в порядке административного судопроизводства, по которому мировыми судьями в порядке приказного производства рассматриваются дела о взыскании денежных сумм в счет уплаты установленных законом обязательных платежей и санкций с физических лиц, рассмотрено только 52 дела, удовлетворены также 52.

По делам **районных** судов в областные и равные им суды поступило на рассмотрение 128,0 тыс. кассационных жалоб и представлений⁴⁰ (на 8,5 % больше, чем в 2016 году), кроме того, 50,7 тыс. жалоб, или 28,4 % от общего числа зарегистрированных, были возвращены заявителям или направлены в другие органы, поскольку поступили с нарушением требований процессуального законодательства или не носили процессуального характера.

⁴⁰ Число поступивших кассационных жалоб и представлений вычисляется из общего числа зарегистрированных в кассационной инстанции жалоб и представлений, за исключением возвращенных заявителям или направленных в другие органы, то есть не рассматриваемых по существу.

По 40,4 тыс. жалоб и представлений (или 31,8 % от рассмотренных) были приняты решения об истребовании дел.

Для сравнения: в 2016 году поступило 118,0 тыс. жалоб и представлений, 48,8 тыс. жалоб были возвращены (29,2 %), истребованы 37,2 тыс. дел (31,8 %).

Свыше установленных процессуальных сроков рассмотрено почти 1,1 тыс. жалоб и представлений, или 0,8 % от общего числа рассмотренных (в 2016 году – 1,2 тыс., или 1,0 %).

Доля жалоб, по которым отказано в передаче дела в кассационную инстанцию, составила 95,8 % или 121,8 тыс., (в 2016 году – 95,7 %, или 111,9 тыс.). Таким образом, в кассационную инстанцию судов передано 5,3 тыс., или 4,2 % от числа рассмотренных жалоб и представлений (в 2016 году – 5,1 тыс., или 4,3 %).

В суде кассационной инстанции (президиумах областных и равных им судов) рассмотрено 5,3 тыс. производств по делам районных судов, что на 7,7 % больше, чем в 2016 году (4,9 тыс. дел):

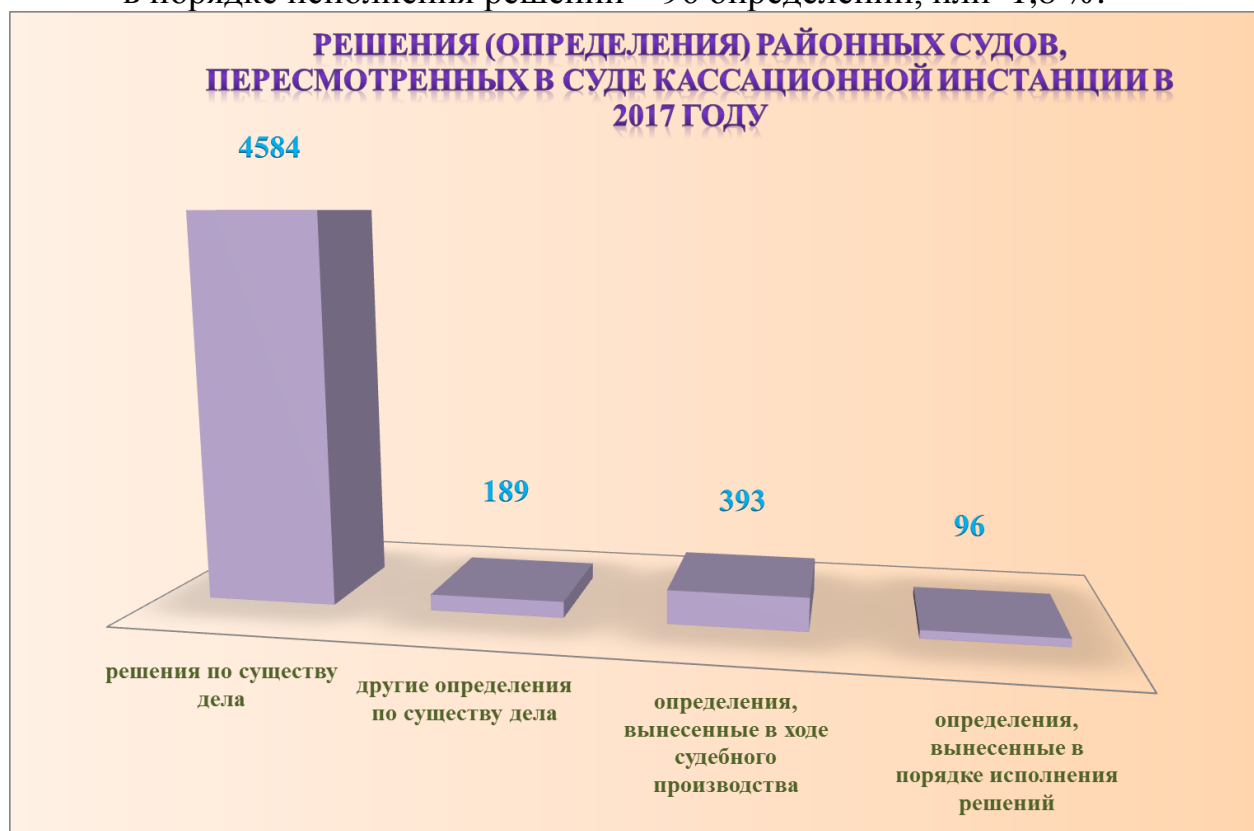
В кассационной инстанции пересмотрены:

4,6 тыс. решений районных судов по существу дела, или 87,1 % от общего числа рассмотренных дел;

другие определения по существу дела – 0,2 тыс. определений, или 3,6 %;

вынесенные в ходе судебного производства – 393 определений, или 7,5 %;

в порядке исполнения решений – 96 определений, или 1,8 %.



Из 5,3 тыс. рассмотренных дел в кассационной инстанции требования были удовлетворены по 94,7 %.

Доля дел, рассмотренных в порядке гражданского судопроизводства в кассационной инстанции, составила 93,6 % (почти 5,0 тыс. дел), в порядке административного судопроизводства 6,4 % или 0,3 тыс. дел.

В результате удовлетворения жалоб и представлений в кассационном порядке по **гражданским** делам было отменено 1,5 тыс. решений, изменено 34 решений, вынесенных районными судами по первой инстанции; кроме того, по делам апелляционной инстанции отменено около 1,5 тыс. решений, изменено 34 решений оставивших без изменения решений 1 инстанции, а также отменено 1,7 тыс., постановлений суда апелляционной инстанции без отмены (изменения) решения суда, почти 0,7 тыс. апелляционных постановлений по промежуточным решениям.

По административным делам отменено 108 решений районных судов и 106 апелляционных постановлений, оставивших эти решения в силе, а также отменено и изменено 103 постановлений суда апелляционной инстанции без отмены (изменения) решения суда 1 инстанции по существу дела, отменены и изменены 41 апелляционных постановления по промежуточным решениям.

Кроме того, областными и равными им судами рассмотрено 1,1 тыс. кассационных жалоб и представлений на судебные постановления в порядке гражданского (11%) и административного (89%) судопроизводства, решения и определения на вынесенные этими судами по первой инстанции судебные решения и определения, вынесенным областными и равными им судами по первой инстанции и пересмотренным в апелляционной инстанции, из них с отказом в передаче в суд кассационной инстанции или 98,0 %, с передачей в суд кассационной инстанции – 22, или 2,0 %, требования удовлетворены также по 21 кассационным производствам, из них по 20 административным и 1 гражданскому делу⁴¹.

Рассмотрение дел об административных правонарушениях⁴²

Судами общей юрисдикции (мировыми судьями и районными судами) по первой инстанции 2017 году рассмотрено 6 млн. 469 тыс. дел.

Областные и равные им суды

В течение 2017 года в областные и равные им суды обжаловано 47,6 тыс. не вступивших в законную силу постановлений и определений, вынесенных судьями районных судов по делам об административных

⁴¹ Сведения на основании формы № 9ss (кассационное производство по делам областных и равных им судов).

⁴² Анализ проведен на основании сводных данных по форме № 1-АП «Отчет о рассмотрении федеральными судами общей юрисдикции и мировыми судьями дел об административных правонарушениях» по Российской Федерации по всем судам общей юрисдикции, включая военные суды, по состоянию на 31.05.2018.

правонарушениях, что почти на 1,0 тыс. ниже уровня 2016 года (48,6 тыс.). От общего числа рассмотренных районными судами дел об административных правонарушениях (855,8 тыс.) доля обжалованных (опротестованных) постановлений составила 5,6% (в 2016 году – 5,9%).

Всего окончено производством почти 44,0 тыс. дел по жалобам (протестам) на постановления, из них с нарушением срока, предусмотренного ст. 30.5 КоАП РФ, 2,2 тыс. дел, или 4,9 % от оконченных производством (в 2016 году – 6,5 %, для сравнения: в 2015 году – 6,1%).

Результатом рассмотрения жалоб и протестов на постановления судей районных судов стала отмена почти 6,1 тыс. и изменение 2,4 тыс. постановлений о назначении административных наказаний, что составило соответственно 0,9 % и 0,3 % от общего числа вынесенных постановлений по делам об административных правонарушениях с назначением административного наказания, рассмотренных судьями районных судов. Всего удовлетворено жалоб и протестов на не вступившие в законную силу постановления и определения по 13,2 тыс. делам, или 29,9 % от рассмотренных областными и равными им судами дел по жалобам и протестам на постановления районных судов по делам об административных правонарушениях.

Из общего числа дел, рассмотренных с удовлетворением жалоб и протестов на постановления районных судов, 3,9 тыс. (29,3 %) постановлений о назначении административных наказаний и о прекращении производства были отменены с возвращением на новое рассмотрение в районные суды, из них 2,9 тыс. постановлений о назначении административного наказания и 1,0 тыс. постановлений о прекращении производства по делу об административном правонарушении.

Наибольшую долю в структуре обжалованных в областные и равные им суды постановлений, вынесенных судьями районных судов, составляют постановления о назначении штрафа как административного вида наказания – 58,6 % (25,8 тыс.) от общего числа обжалованных постановлений (с последующей отменой каждого пятого такого постановления, 5,1 тыс., или почти 20 % от общего числа обжалованных); о назначении административного наказания в виде административного ареста 3,9 % (1,7 тыс.), с отменой каждого одиннадцатого постановления, или 9,1 %; 1,6 % (0,7 тыс.) – о назначении административного наказания в виде приостановления деятельности (с отменой каждого седьмого постановления, или 15,2%); 17,9 % (7,9 тыс.) – о назначении выдворения как основного и дополнительного видов административного наказания (с отменой каждого шестого постановления, или 17,5 %); 13,5 % (5,9 тыс.) – о назначении основного наказания в виде специального лишения права, а также дополнительного административного наказания в виде лишения специального права управления транспортным средством (с отменой почти каждого десятого постановления, или 9,9 %). Незначительную долю среди обжалованных составили иные виды постановлений.

По данным статистической отчетности областными и равными им судами в 2017 году было рассмотрено 65,2 тыс. жалоб и протестов на решения

районных судов по обжалованным и опротестованным постановлениям государственных органов, правомочных рассматривать дела об административных правонарушениях, а также примерно 0,4 тыс. жалоб на решения по постановлениям мировых судей. Из общего числа рассмотренных отменено 12,9 тыс. и изменено 0,7 тыс. решений, что составило соответственно 19,7 % и 1,1 % от общего числа рассмотренных областными и равными им судами жалоб и протестов на решения районных судов по обжалованным постановлениям об административных правонарушениях.

Областными и равными им судами в 2017 году рассмотрено 50,0 тыс. жалоб и протестов на вступившие в законную силу постановления и решения на постановления об административных правонарушениях. В сравнении с 2016 годом количество дел, рассмотренных в порядке пересмотра вступивших в силу судебных актов по делам об административных правонарушениях, выросло на 7,5% (в 2016 году рассмотрено 46,5 тыс. дел).

Основную долю (63,9 %) составляют жалобы (протесты) на дела об административных правонарушениях, рассмотренные по первой инстанции мировыми судьями, 22,6 % – рассмотренные по первой инстанции судьями районных судов, 13,4 % – рассмотренные государственными несудебными органами.

В результате 32,0 тыс. (64,0 %) обжалованных постановлений и решений по делам об административных правонарушениях оставлено без изменения; отменено 7,0 тыс. постановлений по делам об административных правонарушениях (14,0 % от общего числа оконченных) и изменено 1,3 тыс. а также отменено и изменено почти 1,0 тыс. последующих судебных решений, отменивших или изменивших постановления первой инстанции.

Доля удовлетворенных жалоб и протестов, поданных на вступившие в законную силу судебные постановления и решения по существу административных правонарушений, от числа пересмотренных в областных и равных им судах составила:

22,1 % – по постановлениям мировых судей, вынесенным по административному правонарушению;

25,2 % – по постановлениям районных судов, вынесенным по первой инстанции;

17,8 % – по постановлениям иных государственных органов.

Районные суды

В 2017 году судьями районных судов рассмотрено почти 855,8 тыс. дел об административных правонарушениях, количество дел в сравнении с 2016 годом увеличилось на 3,5 % (28,9 тыс. дел), при этом доля дел, рассмотренных районными судами, составила всего 13,2 % от общего числа рассмотренных дел об административных правонарушениях по первой инстанции районными судами и мировыми судьями (для сравнения: в 2016 году 827,0 тыс., или 12,9 %).



Результаты рассмотрения дел об административных правонарушениях районными судами распределяются следующим образом: подвергнуто наказаниям 82,5 % (705,7 тыс. лиц); производство прекращено, в том числе освобождено от административной ответственности или от наказания – 3,2 % (27,1 тыс. лиц), из них:

производство прекращено в связи с истечением сроков давности привлечения к административной ответственности (п. 6 ст. 24.5 КоАП РФ) 0,4 % (3,3 тыс. лиц); прекращено производство при малозначительности административного правонарушения (ст. 2.9 КоАП РФ) – 6,9 тыс., или 0,8 % от общего числа лиц, в отношении которых были окончены производством дела об административных правонарушениях;

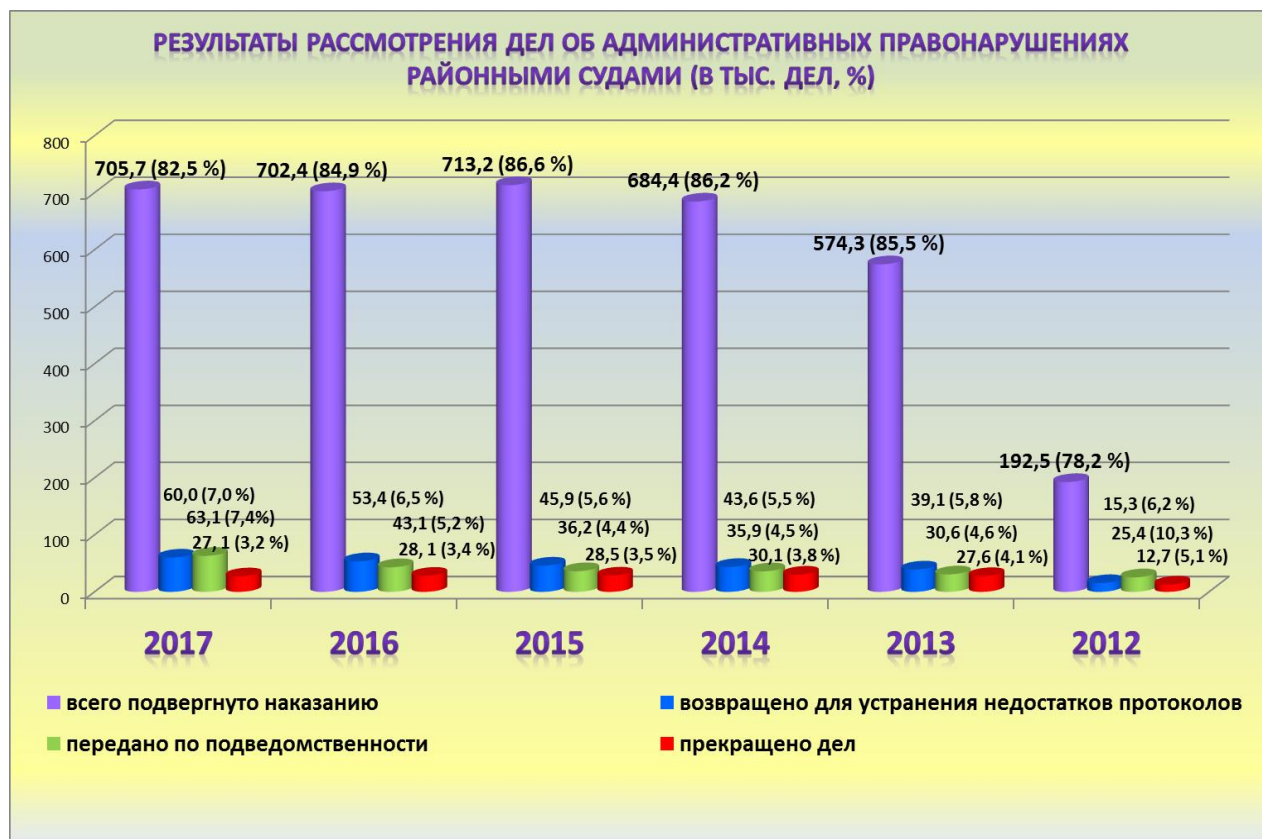
освобождено лиц от административной ответственности за административное правонарушение в соответствии с примечаниями к статьям (п. 4 ч. 1.1 ст. 29.9 КоАП РФ)⁴³ – 0,2 тыс., или 0,02 %;

производство прекращено с передачей материалов прокурору, в орган предварительного следствия или в орган дознания – 0,04 % (0,3 тыс. лиц);

передано по подведомственности – 7,4 % (63,1 тыс. лиц);

возвращено для устранения недостатков протоколов (п. 4 ч. 1 ст. 29.4 КоАП РФ – протокол не был возвращен в суд в течение трех дней) – 7,0 % (60,0 тыс. лиц).

⁴³ Примечания к статьям, перечисленным в ч. 1.1 п. 4 статьи 29.9 КоАП РФ, предусматривают специальные основания освобождения от административной ответственности, например, к статье 6.8 КоАП РФ примечание предусматривает, что «лицо, добровольно сдавшее приобретенные без цели сбыта наркотические средства, психотропные вещества, их аналоги или растения, содержащие наркотические средства или психотропные вещества, либо их части, содержащие наркотические средства или психотропные вещества, освобождается от административной ответственности за данное административное правонарушение».



Количество дел, рассмотренных с нарушением установленных процессуальных сроков (ст. 29.6 КоАП РФ), составило 8,3 тыс., или 1,0 % от числа рассмотренных (в 2016 году – 1,1 %).

Основную долю рассмотренных дел об административных правонарушениях составили дела, предусмотренные Кодексом Российской Федерации об административных правонарушениях, – 855,7 тыс., или 99,98 %, предусмотренные законами субъектов Российской Федерации – всего 171 дело.

Районными судами подвергнуто административным наказаниям 705,7 тыс. лиц (в 2016 году – 702,4 тыс. лиц). Структура видов наказаний за административные правонарушения является следующей:

штраф – 477,3 тыс. лиц, или 67,6 % от общего числа лиц, подвергнутых наказанию; для сравнения: в 2016 году – 468,4 тыс. лиц, или 66,7 %;

приостановление деятельности юридических лиц и лиц, осуществляющих предпринимательскую деятельность без образования юридического лица – 13,5 тыс. лиц, или 1,9 %; в 2016 году – 17,7 тыс. лиц, или 2,5 %;

лишение специального права, предоставленного физическому лицу (как основное наказание), – 16,9 тыс. лиц, или 2,4 %; лишение специального права управления транспортным средством в качестве дополнительного наказания – 3,3 тыс. или 0,5 % (в 2016 году – 25,0 тыс. лиц как основное наказание – 17,7 тыс. и 7,3 тыс. как дополнительное наказание), или суммарно 3,6 %;

административный арест – 173,8 тыс. лиц, или 24,6 %; в 2016 году – 178,7 тыс. лиц, или 25,4 %;

конфискация орудия совершения или предмета административного правонарушения: в качестве единственного вида наказания – 12,3 тыс. лиц, или 1,7 %; в 2016 году – 11,6 тыс. лиц, или также 1,7 %; в качестве дополнительного наказания – 6,4 тыс. лиц; в 2016 году – 6,7 тыс. лиц;

предупреждение – 3,8 тыс. лиц, или 0,5 %; в 2016 году – 3,7 тыс. лиц, или также 0,5 %;

административное выдворение за пределы Российской Федерации иностранного гражданина или лица без гражданства:

в качестве единственного вида наказания назначено только 348 лицам, или 0,05 %; в 2016 году 562 лиц, или 0,1 %; но в качестве дополнительного наказания – 136,8 тыс. лиц; в 2016 году – 142,1 тыс. лиц;

дисквалификация применялась в отношении 54 лиц; в 2016 году – 73 лиц;

административный запрет на посещение мест проведения официальных спортивных соревнований в дни их проведения как основной вид наказания не назначался, как и в 2015 и 2016 годах, и назначен 582 лицам в качестве дополнительного вида наказания (в 2015 году – 14 лицам, в 2016 году – 107 лицам)⁴⁴.



⁴⁴ Вид наказания – административный запрет на посещение мест проведения официальных спортивных соревнований в дни их проведения (введен Федеральным законом от 23.07.2013 № 192-ФЗ, вступившим в силу 20.01.2014).

По делам, рассмотренным районными судами в 2017 году по первой инстанции в соответствии с подсудностью, определенной ст. 23.1 КоАП РФ, значительную часть составили следующие группы правонарушений.

Значительную долю дел в производстве районных судов составляют дела об административных правонарушениях, предусмотренных в главе «Административные правонарушения в области защиты государственной границы Российской Федерации и обеспечения режима пребывания иностранных граждан или лиц без гражданства на территории Российской Федерации» КоАП РФ, влекущих административное выдворение за пределы Российской Федерации, которые рассматриваются судьями районных судов в соответствии с подсудностью, определенной в части 3 ст. 23.1 КоАП РФ, 24,7 % или в структуре рассмотренных дел об административных правонарушениях в районных судах. Подвергнуто административным наказаниям по составам по главе 18 КоАП РФ 89,8 % от общего числа рассмотренных дел, из числа подвергнутых наказаниям: 96,5 % – штрафу; а из числа наказанных юридических лиц и лиц, осуществляющих предпринимательскую деятельность без образования юридического лица, подвергнутых наказаниям за правонарушения, предусмотренные главой 18 КоАП РФ, административному приостановлению деятельности подвергнуто 45,3 %. К 335 физическим лицам применено административное выдворение (в качестве единственной меры наказания). К 133,3 тыс. правонарушителей по составам правонарушений, предусмотренных в главе 18 КоАП РФ, применено административное выдворение в качестве дополнительного наказания.



Количество дел о правонарушениях по статьям главы 18 КоАП РФ, рассмотренных районными судами, в сравнении с 2016 годом уменьшилось на 9,5 %. Для сравнения в 2016 году по главе 18 КоАП РФ рассмотрено дел в отношении 233,4 тыс. лиц (28,2 % в структуре дел), из них подвергнуто наказаниям – 89,8 % (96,5 % – штраф, 45,3 % – административное приостановление деятельности от числа наказанных юридических лиц и лиц, осуществляющих предпринимательскую деятельность, 335 лиц – административное выдворение как основное наказание и 133,3 тыс. лиц – выдворение в качестве дополнительного наказания).

В частности, в 2017 году судьями районных судов рассмотрены дела об административных правонарушениях:

по ст. 18.8 КоАП РФ (нарушение иностранным гражданином или лицом без гражданства правил въезда в Российскую Федерацию либо режима пребывания (проживания) в Российской Федерации) привлечено 161,7 тыс. лиц, из них подвергнуто административным наказаниям 92,9 % (из них 99,8 % – штрафу), в сравнении с 2016 годом количество рассмотренных дел по этому составу правонарушений уменьшилось на 10,3 %;

по ст. 18.10 КоАП РФ «Осуществление иностранными работниками трудовой деятельности в Российской Федерации без разрешения на работу» привлечено 26,8 тыс. лиц (в 2016 году – 24,5 тыс.), 91,9 %, из которых подвергнуто административным наказаниям (из них 99,8 % – штрафу), увеличение количества дел в сравнении с 2016 годом на 9,1 %;

по ст. 18.15 – 18.17 КоАП РФ «Незаконное привлечение к трудовой деятельности; нарушение правил привлечения в Российской Федерации иностранного гражданина или лица без гражданства к трудовой деятельности, осуществляемой на торговых объектах; несоблюдение установленных в соответствии с федеральным законом в отношении иностранных граждан, лиц без гражданства и иностранных организаций ограничений на осуществление отдельных видов деятельности» привлечено 20,3 тыс. лиц, из них подвергнуто административным наказаниям 62,1 % (из них 39,7 % – административному приостановлению деятельности, 50,6 % – штрафу), уменьшение количества дел составило 22,5 %.

За правонарушения в области дорожного движения (глава 12 КоАП РФ) привлечено 85,9 тыс. лиц, или 10,0 % в структуре рассмотренных дел об административных правонарушениях. Подвергнуто наказаниям: 61,9 % от общего числа рассмотренных по этой категории дел; из числа подвергнутых наказаниям: 31,8 % – лишению специального права как основному наказанию (также еще 6,1 % – к лишению специального права управления транспортным средством в качестве дополнительного вида наказания), 59,1 % – штрафу, 8,9 % – административному аресту. В 2016 году: рассматривалось 82,4 тыс., или 10,0 % в структуре дел), из них к наказаниям – 72,8 % (29,4 % – к лишению специального права как основному наказанию, и 12,2 % – в качестве дополнительного наказания), 59,6 % – штраф, 10,7 % – административный арест).

В частности, в 2017 году рассмотрены дела: по ст. 12.8 КоАП РФ (управление транспортным средством (далее – ТС) водителем, находящимся в состоянии опьянения, передача управления ТС лицу, находящемуся в состоянии опьянения) дела рассмотрены как и в 2016 году, в отношении более 10,4 тыс. лиц, из них подвергнуто наказанием 31,7 %⁴⁵, штрафу – 87,3%, к административному аресту – 10,2 %; из них к лишению специального права в качестве основного наказания – 2,5 %, а также 77,4 % к лишению права управления транспортным средством в качестве дополнительного наказания.

по ст. 12.24 КоАП РФ «Нарушение Правил дорожного движения или правил эксплуатации ТС, повлекшее причинение легкого или средней тяжести вреда здоровью потерпевшего» дела рассмотрены в отношении 36,6 тыс. лиц, из них подвергнуто административным наказаниям 87,2 % (из них 72,5 % – штрафу, 27,5 % – лишению специального права как основному наказанию); уменьшение числа рассмотренных дел на 2,8%;

по ст. 12.26 КоАП РФ «Невыполнение водителем требования о прохождении медицинского освидетельствования на состояние опьянения» районными судами рассмотрены дела в отношении 1,4 тыс. лиц, уменьшение составляет в сравнении с 2016 годом в 3,6 раза: из них подвергнуто наказанием 60,1 %, из них: 77,2 % – штрафу, к лишению специального права как основному наказанию и лишению специального права управления транспортным средством в качестве дополнительного наказания суммарно три четверти – 74,5 %; 21,4 % – административному аресту;

по ст. 12.27 ч. 2, 3 КоАП РФ «Невыполнение обязанностей в связи с дорожно-транспортным происшествием» в районных судах рассмотрено 20,5 тыс. дел, подвергнуто наказаниям 52,9%⁴⁶ привлеченных лиц (из которых административному аресту – 32,3 %, лишению специального права в качестве основного наказания – 65,2 %, а также 0,7 % в качестве дополнительного наказания). В сравнении с 2016 годом количество дел, рассмотренных по указанным составам административных правонарушений, уменьшилось на 10,2 %.

За правонарушения в области таможенного дела (глава 16 КоАП РФ) рассмотрено примерно такое же количество дел, как и в прошлом году (2016 год – 17,9 тыс. лиц) – 17,4 тыс. лиц, или 2,0 % в структуре рассмотренных районными судами дел об административных правонарушениях, подвергнуто административным наказаниям 92,0 %, из них 76,5 % – конфискации в качестве административного вида основного наказания (в случаях, когда иное административное наказание применяется таможенным органом), 21,8 % – штрафу и 5,0 % – конфискации в качестве дополнительной меры наказания (в 2016 году – 17,9 тыс., или 2,2 % в структуре дел, наказано 87,8 %, из них по видам наказания соответственно 73,7 %, 25,4 %, 5,9 %).

⁴⁵Более 62% из числа окончанных производством дел об административных правонарушениях было передано по подсудности.

⁴⁶Треть окончанных производством дел (7,3 тыс., или 35,7 %) было передано по подсудности.

Нарушения законодательства в области обеспечения санитарно-эпидемиологического благополучия (ст. 6.3 – 6.6 КоАП РФ) – 13,4 тыс. лиц, или 1,6 % в структуре дел, подвергнуто административным наказаниям 82,4 %, из них 51,8 % – штрафу, 45,3 % – административному приостановлению деятельности; в сравнении с 2016 годом уменьшение дел на 11,0 % (15,0 тыс., или 1,8 % в структуре дел, наказано 83,8 %, из них 43,3 % назначено приостановление деятельности, 54,0 % – штраф).

За правонарушения, посягающие на общественный порядок и безопасность (глава 20 КоАП РФ), привлечено 246,7 тыс. лиц, или 28,8 % в структуре от общего числа рассмотренных районными судами дел (2016 год – 271,5 тыс. лиц). Подвергнуто административным наказаниям 93,0 % от общего числа лиц, в отношении которых были рассмотрены дела об административных правонарушениях по статьям главы 20, из них: 46,8 % – штрафу, 52,7 % – административному аресту. Для сравнения: в 2016 году районными судами привлечено 271,5 тыс. лиц (32,8 % в структуре дел), из них подвергнуто наказаниям – 92,3 % (45,6 % и 53,4% по соответствующим видам наказаний), по числу рассмотренных дел в сравнении с 2016 годом уменьшение на 9,1 %).

В сравнении с 2016 годом наблюдается уменьшение на 9,4% числа дел об административных правонарушениях, рассмотренных районными судами по первой инстанции по ст. 20.1 КоАП РФ «Мелкое хулиганство». Рассмотрены дела в отношении 224,7 тыс. лиц, которые составляют 91%, от общего числа лиц, в отношении которых дела были рассмотрены по составам правонарушений по главе 20 КоАП РФ, из них подвергнуто наказанию 94,7 % (56,0 % – административному аресту; 43,9 % – штрафу). Для сравнения: в 2016 году рассмотрены дела в отношении 247,9 тыс. лиц, из них подвергнуто наказаниям 94,1 % (56,5 % – административному аресту; 43,4 % – штрафу);

по ст. 20.21 КоАП РФ (появление в общественных местах в состоянии опьянения) – 1,2 тыс. лиц, из них подвергнуто наказаниям 85,7 % (68,3 % – административному аресту; 31,7 % – штрафу), уменьшение количества дел в сравнении с 2016 годом почти в три раза, или на 62,5%.

По статьям 20.2, 20.3, 20.29 КоАП РФ по составам правонарушений, связанным с нарушением установленного порядка организации либо проведения собрания, митинга, демонстрации, шествия или пикетирования, пропагандой и публичным демонстрированием нацистской атрибутики или символики, производство и распространение экстремистских материалов рассмотрено почти 9 тыс. дел, из которых 1,2 тыс. возвращено для устранения недостатков протоколов, подвергнуто наказаниям 7,3 тыс. лиц, из них к штрафу 6,7 тыс., или 92,2%.

В по ст. 20.25 КоАП РФ рассмотрено 7,7 тыс. дел, что составляет 3,1 % в структуре рассмотренных дел по главе 20 КоАП РФ, из них:

по ч. 1 ст. 20.25 КоАП РФ (неуплата административного штрафа) – 4,0 тыс. лиц, из них подвергнуто наказаниям 54,69 % (12,7 % – административному аресту; 62,9 % – штрафу), обязательные работы – 24,4 %, уменьшение количества дел в два раза.

По ч. 3 ст. 20.25 «Уклонение иностранного гражданина или лица без гражданства от исполнения административного наказания в виде административного выдворения за пределы Российской Федерации в форме контролируемого самостоятельного выезда из Российской Федерации» – 3,6 тыс., из них подвергнуто наказаниям 88,4 % (99,6 % – штрафу, остальным назначено административное выдворение как единственный вид наказания, а как дополнительное наказание административное выдворение за пределы Российской Федерации назначено еще 2,9 тыс. подвергнутым административным штрафам.

По ст. 20.4 КоАП РФ (нарушение требований пожарной безопасности) дела рассмотрены в отношении 0,7 тыс. лиц, из них подвергнуто наказаниям 65,0 % (66,6 % – административному приостановлению деятельности, 31,7 % – штрафу), в сравнении с 2016 годом количество дел в районных судах по этому составу уменьшилось на 61,7 %.

За правонарушения в области предпринимательской деятельности (глава 14 КоАП РФ) привлечено 22,4 тыс. лиц, или 2,6 % в структуре рассмотренных районными судами дел об административных правонарушениях, подвергнуто административным наказаниям 59,8 %, из них 98,7 % – штрафу; в сравнении с 2016 годом количество дел в области предпринимательской деятельности увеличилось на 10,2 % (20,3 тыс., или 2,5 % в структуре дел, из них наказано – 66,4 %, подвергнуто штрафу – 98,8 %).

Правонарушения в области финансов, налогов и сборов, рынка ценных бумаг (глава 15 КоАП РФ) в структуре рассмотренных районными судами дел составили 0,9 % в отношении 7,7 тыс. лиц, 33,7% оконченных производством дел переданы по подведомственности или подсудности (мировому судье в связи с тем, что не проводилось административное расследование), подвергнуто административным наказаниям 52,0 %, из них 88,9 % назначен штраф. В сравнении с 2016 годом количество дел по этой категории уменьшилось в 2,3 раза: рассмотрено 16,1 тыс., или 1,9 % в структуре дел, из них наказано – 68,0 %, подвергнуто штрафу – 87,8%. По ст. 15.5, 15.6 КоАП РФ – нарушение сроков представления налоговой декларации – число рассмотренных дел составляет 3,6 тыс. (в 2016 году – 9,8 тыс.).

Нарушение авторских и смежных прав, изобретательских и патентных прав (ст. 7.12 КоАП РФ) – 639 лиц, или 0,1 %; снижение в сравнении с 2016 годом составило 36,0 %; подвергнуто административным наказаниям 62,1%, из них практически всем за исключением 5 лиц назначен штраф, 47,6 % – конфискация в качестве дополнительного вида административного наказания; в 2016 году было рассмотрено 1,0 тыс., или также 0,1 % в структуре дел об административных правонарушениях, наказано 61,3 %, из них за исключением 4 лиц всем назначен штраф, 53,4 % – конфискация в качестве дополнительного вида наказания.

Кроме того, в 2017 году районными судами рассмотрено 1,3 тыс. ходатайств о помещении в специальные учреждения иностранных граждан или лиц без гражданства, подлежащих выдворению за пределы Российской Федерации (в 2016 году – 980 лиц), кроме того 2,5 тыс. материалов, связанных с

исполнением административных наказаний (ст. 31.8 КоАП РФ), для сравнения: в 2016 году – 1,9 тыс., увеличение на 28,5 %, а также 0,7 тыс. иных материалов, в связи с рассмотрением дел об административных правонарушениях.

В 2017 году в районные суды было **обжаловано** 473,8 тыс. не вступивших в законную силу постановлений по делам об административных правонарушениях, **вынесенных мировыми судьями и иными государственными органами**, правомочными рассматривать указанные дела, при этом количество в сравнении с 2016 годом уменьшилось на 1,3 %. На постановления, вынесенные мировыми судьями, подано 148,6 тыс. жалоб и протестов, или 31,4 % от общего числа поступивших в районные суды жалоб и протестов на постановления по делам об административных правонарушениях, что составляет лишь 2,6 % от общего количества дел, рассмотренных мировыми судьями по административным правонарушениям. Оставлено без рассмотрения 122,5 тыс., рассмотрено (окончено производством) 354,7 тыс. дел, из них с нарушением сроков, установленных ст. 30.5 КоАП РФ – 25,2 тыс. дел, или 7,1 %.

Из общего числа обжалованных и опротестованных постановлений (300,1 тыс.) 84,6 % составляют постановления о назначении штрафа, из них только 31,5 % – штрафы по постановлениям мировых судей (отменены 21,4% назначенных мировыми судьями штрафов, или 20,3 тыс.), а 68,5 % – штрафы, назначенные по постановлениям иных государственных органов (отменены 43,2%, или почти 88,7 тыс.)

Наибольшую долю в структуре обжалованных в районных судах постановлений, **вынесенных мировыми судьями**, составляют постановления об административном штрафе – 70,3 % (94,6 тыс.); 38,2 % – лишение специального права как основной вид наказания (14, 9 тыс.), лишение управления транспортным средством (36,5 тыс.) как дополнительное наказание, 2,5 % (3,3 тыс.) – административный арест, дисквалификация – 0,3 %, или 0,4 тыс., обязательные работы – 1,8 % или 2,4 тыс., предупреждение – 3,7 % или 1,3 тыс., что составляет следующие доли от назначенных наказаний по постановлениям мировых судей:

штраф обжалован – по 2,8 % постановлений о назначении административного штрафа, вынесенных мировыми судьями; отменено и изменено 21,6% – от числа обжалованных постановлений мировых судей о назначении штрафа;

лишение специального права, включая лишение права управления транспортным средством – 10,8 %; отменено и изменено – 15,7 %;

административный арест – 0,4 %, отменено и изменено – 26,3 %;

дисквалификация – 4,6 %; отменено или изменено каждое третье постановление, или 41,5 %;

обязательные работы – 0,7 %; отменено или изменено каждое четвертое постановление, или 26,1 %.

В результате рассмотрения жалоб и протестов на постановления и определения мировых судей: отменено 20,3 тыс. постановлений о назначении административного наказания, в том числе 14,2 тыс. с прекращением

производства по делу и 5,9 тыс. с возвращением на новое рассмотрение) и изменено 5,7 тыс. постановлений о назначении административных наказаний, что составило всего лишь 0,5 % от общего числа постановлений о наложении административных наказаний, вынесенных мировыми судьями, или соответственно 15,1 % отменено и 4,3 % изменено от числа обжалованных и опротестованных в районные суды постановлений мировых судей о назначении наказаний.

Районными судами отменено почти 88,7 тыс. постановлений, вынесенных иными государственными органами, в том числе 74,2 тыс. с прекращением производства по делу и 13,9 тыс. с возвращением на новое рассмотрение, а также изменено 18,9 тыс. постановлений о наложении административных наказаний, что составляет соответственно 40,2 % и 8,6 % от числа обжалованных постановлений, вынесенных государственными органами, о назначении административных наказаний.

Мировые судьи

В 2017 году количество дел об административных правонарушениях, рассмотренных мировыми судьями, увеличилось в сравнении с 2016 годом незначительно – на 0,6 %, и составило 5 млн 613,1 тыс. дел, или 86,8 % от общего числа рассмотренных дел об административных правонарушениях судьями районных судов и мировыми судьями (в 2016 году – 5 млн 581,8 тыс., или 87,1 %).

Результаты рассмотрения дел об административных правонарушениях выглядят следующим образом: подвергнуто административным наказаниям – 85,0% (4 млн 770,3 тыс. лиц), производство прекращено, в том числе освобождено от административной ответственности – 3,8 % (216,1 тыс.) от общего числа рассмотренных, из них:

производство прекращено в связи с истечением сроков давности привлечения к административной ответственности (п. 6 ст. 24.5 КоАП РФ) – 0,8 % (47,3 тыс. лиц),

производство при малозначительности административного правонарушения (ст. 2.9 КоАП РФ) – 54,0 тыс., или 1,0% от общего числа лиц, в отношении которых были окончены производством дела об административных правонарушениях;

освобождено лиц от административной ответственности за административное правонарушение в соответствии с примечаниями к статьям п. 4 ч. 1.1 ст. 29.9 КоАП РФ) – 3,2 тыс., или 0,1%;

производство прекращено с передачей материалов прокурору, в орган предварительного следствия или в орган дознания (п. 3 ч. 1 ст. 29.9 КоАП РФ) – 0,01 % (0,8 тыс.);

передано по подведомственности или подсудности (ч. 2 ст. 29.9 КоАП РФ) – 4,4 % (246,0 тыс.);

возвращено для устранения недостатков протоколов (п. 4 ч. 1 ст. 29.4 КоАП РФ – протокол не был возвращен в суд в течение трех дней) – 6,8 % (380,8 тыс.).



В 2017 году доля дел об административных правонарушениях, рассмотренных мировыми судьями с нарушением сроков (ст. 29.6 КоАП РФ), составила 1,0 % (в 2016 году – 1,1 %).

Наибольшую долю рассмотренных дел об административных правонарушениях составили дела, предусмотренные Кодексом Российской Федерации об административных правонарушениях, – 5 млн 550 тыс., или 98,9 %, дела об административных правонарушениях, предусмотренных законами субъектов Российской Федерации, составили 61,6 тыс., или чуть более 1,1 % (увеличение на 5,5%).

Мировыми судьями подвергнуто административным наказаниям 4 млн 770,3 тыс. лиц. В сравнении с 2016 годом увеличение наблюдается на 1,2 % (4 млн 714,2 тыс. лиц). Структура основных видов наказаний за административные правонарушения является следующей:

административный штраф назначен 3 млн 326,6 тыс. лиц, или 69,7 % от общего числа лиц, подвергнутых наказанию (для сравнения: в 2016 году – 3 млн 264,1 тыс. лиц, или 69,2 %);

административный арест – 823,2 тыс. лиц, или 17,3 % (в 2016 году – 949,7 тыс. лиц, или 20,1 %);

лишение специального права, предоставленного физическому лицу как основное наказание – 71,0 тыс. лиц, или 1,5 %, дополнительное наказание в виде лишения специального права управления транспортными средствами – 407,2 тыс., или 8,5% (в 2016 году основное наказание в виде лишения

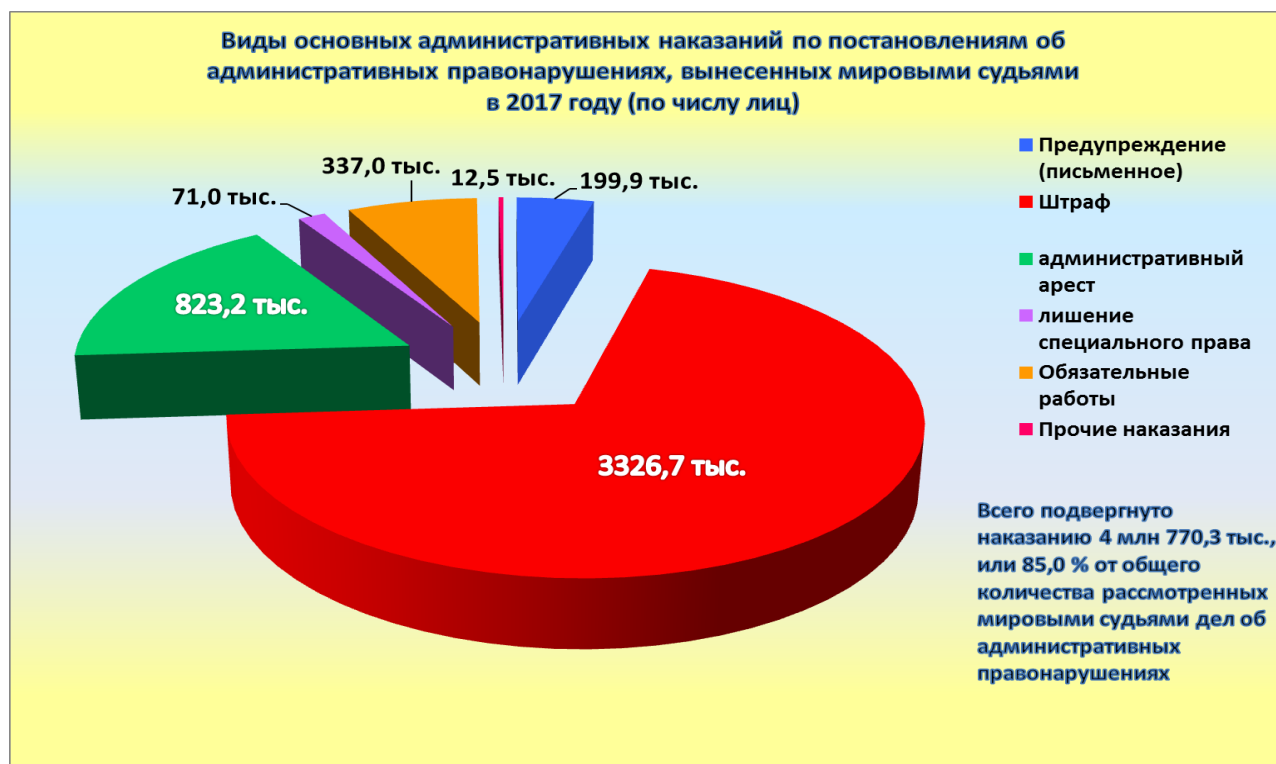
специального права – 71,4 тыс. лиц, или 1,5%, и дополнительное наказание – 448,2 тыс. лиц, или 9,5 %);

предупреждение – 199,9 тыс. лиц, или 4,2 % (в 2016 году – 159,4 тыс. лиц, или 3,4 %);

дисквалификация – 8,3 тыс. лиц, или 0,2 % (в 2016 году – 5,0 тыс. лиц, или 0,1 %);

конфискация орудия совершения или предмета административного правонарушения: как единственное наказание по делам, основное наказание по которым применено государственными органами – 4,2 тыс. лиц (в 2016 году – 3,7 тыс. лиц); в качестве дополнительного наказания – 58,7 тыс. лиц (в 2016 году – 47,1 тыс. лиц);

административный запрет на посещение мест проведения официальных спортивных соревнований в дни их проведения как основной вид наказания не назначался в 2017 году и назначен 9 лицам в качестве дополнительного вида наказания (в 2016 году как основной вид также не назначался и 10 лицам назначено в качестве дополнительного наказания).⁴⁷



Структура дел об административных правонарушениях, рассмотренных мировыми судьями, представлена следующими основными видами правонарушений, предусмотренными КоАП РФ.

⁴⁷ Вид наказания – административный запрет на посещение мест проведения официальных спортивных соревнований в дни их проведения (введен Федеральным законом от 23.07.2013 № 192-ФЗ, вступившим в силу 20.01.2014).



Дела в области правонарушений, посягающих на общественный порядок и безопасность (глава 20 КоАП РФ), мировыми судьями рассмотрены в отношении 2 млн 148,4 тыс. лиц, или 38,3 % от общего числа в структуре рассмотренных мировыми судьями дел об административных правонарушениях. Подвергнуто административным наказаниям 88,9 % от общего числа лиц, в отношении которых были рассмотрены дела об административных правонарушениях по статьям главы 20, из них: 66,1 % – штрафу, 25,9 % – административному аресту. Для сравнения: в 2016 году мировыми судьями рассмотрены дела в отношении 2 млн 349,4 тыс. лиц (42,1 % в структуре дел), из них назначены наказания 86,8 %, из которых 61,7 % – штраф, 30,3 % – административный арест.

В частности, в 2017 году мировыми судьями рассмотрены дела:

по ст. 20.1 КоАП РФ «Мелкое хулиганство» в отношении только 0,8 тыс. лиц, из них более половины подвергнуто наказаниям – 56,6 %, почти треть дел (29,4%) передана по подсудности (52,6 % – административному аресту; 47,0 % – штрафу), в сравнении с 2016 годом количество дел, рассмотренных мировыми судьями по этому составу, увеличилось на 21,3 %;

по ст. 20.21 КоАП РФ «Появление в общественных местах в состоянии опьянения» – 409,1 тыс. лиц, из них подвергнуто наказаниям 96,7 % (65,1 % – административному аресту; 34,9 % – штрафу), в сравнении с 2016 годом уменьшение на 16,0 %;

по ст. 20.25 ч. 1 КоАП РФ «Неуплата административного штрафа» – 1 млн 666,1 тыс. (29,7 % в структуре рассмотренных мировыми судьями дел об административных правонарушениях), из них подвергнуто наказаниям

87,3 % (74,4 % – штрафу, 15,1 % – административному аресту), в сравнении с 2016 годом уменьшилось на 7,5 %.

Дела о правонарушениях в области дорожного движения (глава 12 КоАП РФ) рассмотрены в отношении 1 млн 145,3 тыс. лиц, или 20,4 % от общего числа рассмотренных мировыми судьями дел.

Подвергнуто административным наказаниям 83,4 % от общего числа лиц, в отношении которых были рассмотрены дела об административных правонарушениях по статьям главы 12 КоАП РФ, из них: 6,8 % – лишению специального права в качестве основного наказания и 42,7 % – лишению специального права управления транспортным средством в качестве дополнительного наказания, 14,9 % – административному аресту, 76,2 % – штрафу. В 2016 году было рассмотрено – 1 млн 239,3 тыс., или 22,2% в структуре дел, из них назначено 83,6% (6,5% – лишение специального права как основной вид наказания и 43,3% – дополнительное наказание лишение права управления транспортным средством, 15,1% – административный арест, 76,7% – административный штраф).

В частности, в 2017 году мировыми судьями рассмотрены дела: по ст. 12.1 ч.1.1 КоАП РФ «Управление транспортным средством, не зарегистрированным в установленном порядке, транспортным средством, не прошедшим государственного технического осмотра или технического осмотра» и ст. 12.2 ч. 2, 4 КоАП РФ «Управление транспортным средством без государственных регистрационных знаков, с заведомо подложными знаками» суммарно в отношении 50,9 тыс. лиц, из них подвергнуто административным наказаниям 84,0 %, из них 79,7% – штрафу, более 20,1 % – лишению специального права как основному виду наказания;

по ст. 12.7 ч. 2 КоАП РФ «Управление транспортным средством водителем, не имеющим права управления транспортным средством» рассмотрено 69,5 тыс. дел, подвергнуто наказаниям 94,0 % привлеченных лиц, из которых административному аресту – 41,6 %, штрафу – 28,8%; увеличение числа рассмотренных дел в сравнении с 2016 годом на 0,6 %;

по ст. 12.8 КоАП РФ «Управление транспортным средством водителем, находящимся в состоянии опьянения, передача управления транспортным средством лицу, находящемуся в состоянии опьянения» рассмотрено 361,4 тыс. дел, подвергнуто наказаниям 87,2 % привлеченных лиц, из которых 0,7 % – лишению специального права как основному наказанию и 77,5 % – лишению специального права управления транспортным средством как дополнительному наказанию, штрафу – 82,0 %; административному аресту – 17,3 %; уменьшение числа дел по сравнению с 2016 годом на 10,4 %;

по ст. 12.10 ч. 1, 3 КоАП РФ «Нарушение правил движения через железнодорожные пути» рассмотрено 6,9 тыс. дел, подвергнуто наказаниям 5,9 % привлеченных лиц, из которых штрафу – 95,1 %, лишению специального права – 4,9 %; по сравнению с 2016 годом снижение на 30,4 %;

по ст. 12.15 ч. 4, 5 КоАП РФ «Выезд в нарушение Правил дорожного движения на сторону дороги, предназначенную для встречного движения»

рассмотрено 238,5 тыс. дел, подвергнуто наказаниям 75,4 % привлеченных лиц, из которых штрафу – 87,8 %, лишение специального права – 12,2 %; количество дел этой категории в сравнении с 2016 годом уменьшилось на 7,4 %;

по ст. 12.17 ч. 2 КоАП РФ «Непредоставление преимущества в движении транспортному средству, имеющему специальные цветографические схемы, надписи и обозначения, с одновременно включенными проблесковым маячком синего цвета и специальным звуковым сигналом» рассмотрено 2,1 тыс. дел, подвергнуто наказаниям 79,9 % привлеченных лиц, из которых штрафу – 91,6 %; уменьшение числа дел более чем в два раза – 50,8 %;

по ст. 12.24 КоАП РФ «Нарушение Правил дорожного движения или правил эксплуатации транспортного средства, повлекшее причинение легкого или средней тяжести вреда здоровью потерпевшего» в отношении 1,7 тыс. лиц, из них подвергнуто административным наказаниям 73,8 %, из них 88,7 % – штрафу, 11,3 % – лишению специального права; увеличение числа дел на 4,9 %;

по ст. 12.26 КоАП РФ «Невыполнение водителем требования о прохождении медицинского освидетельствования на состояние опьянения» – 240,7 тыс. лиц, из них подвергнуто наказаниям 83,9 %, из них штрафу – 83,9 %, лишению специального права как основному наказанию – 1,0 %, лишению специального права управления транспортным средством как дополнительному наказанию – 78,9 %, административному аресту – 15,1 %; по сравнению с 2016 годом уменьшение числа дел на 9,2 %;

по ст. 12.27 ч. 2, 3 КоАП РФ «Невыполнение обязанностей в связи с дорожно-транспортным происшествием» – 67,1 тыс. дел, подвергнуто наказаниям 86,0 % привлеченных лиц, из которых штрафу – 10,3 %, административному аресту – 50,0 %, лишению специального права как основному наказанию – 39,7 % и лишению специального права управления транспортным средством как дополнительному наказанию – 6,4%, в сравнении с 2016 годом уменьшение количества рассмотренных дел на 5,7 %.

Неповиновение законному распоряжению и невыполнение законного предписания органа (должностного лица), осуществляющего государственный надзор, сотрудника полиции, органов уголовно-исполнительной системы, органов по контролю за оборотом наркотиков либо воспрепятствование деятельности (ст. 19.3, 19.4, 19.4.1, 19.5 КоАП РФ) – 236,3 тыс. лиц, или 4,2 % в структуре дел, из них подвергнуто административным наказаниям – 68,8 % (92,2 % – штраф). Для сравнения в 2016 году рассмотрены дела в отношении: 253,3 тыс., или 4,5 % в структуре дел, из них подвергнуты наказаниям – 70,3 % (92,5 % – штраф).

Правонарушения в области финансов, налогов и сборов, рынка ценных бумаг (глава 15 КоАП РФ) – 687,6 тыс. лиц, или 12,2 %, от общего числа рассмотренных дел, из них подвергнуто административным наказаниям 81,8%, из их числа – административному штрафу – 78,9 %, в виде предупреждения – 21,1 %, (в 2016 году – 543,6 тыс., или 9,7 % в структуре дел, назначено наказание 83,4%, из них оштрафовано 80,6 %), в частности:

по ст. 15.5 КоАП РФ «Нарушение сроков представления налоговой декларации» дела рассмотрены в отношении 205,6 тыс. лиц, назначены

административные наказания 85,5% (175,7 тыс. должностных лиц), назначен штраф 45,9 %, в сравнении с 2016 годом количество дел по этому составу увеличилось на 3,8 %;

по ст. 15.6 КоАП РФ «Непредставление сведений, необходимых для осуществления налогового контроля» – 256,9 тыс. лиц, из них назначено административное наказание 81,1 %, из них штраф 93,4 %, в сравнении с 2016 годом количество дел увеличилось на 33,0 %.

Правонарушения в области предпринимательской деятельности (глава 14 КоАП РФ) – 277,8 тыс. лиц, или 4,9 % в структуре дел, из них подвергнуто административным наказаниям – 80,6 %, из их числа 93,3 % – штрафу, предупреждению – 3,4 %, дисквалификации – 3,3 %; в сравнении с 2016 годом количество дел по этой категории увеличилось на 7,4 %: было рассмотрено в отношении 258,7 тыс. лиц, 4,6 % в структуре дел, к наказаниям – 80,8 %, или 209,1 тыс. лиц, из них 95,8 % – штраф.

В частности, по ст. 14.1 КоАП РФ «Осуществление предпринимательской деятельности без государственной регистрации или без специального разрешения» привлечено 151,9 тыс. лиц, из них назначено административное наказание 83,6 %, из них в виде штрафа – 98,2 %, в сравнении 2016 годом количество дел по этому составу увеличилось на 2,1 %.

За незаконный оборот, потребление, пропаганду наркотических средств и психотропных веществ (ст. 6.8, 6.9 КоАП РФ) мировыми судьями рассмотрены дела в отношении 91,0 тыс. лиц, или 1,6 % в структуре дел, рассмотренных на судебных участках мировых судей, из них подвергнуто административным наказаниям – 90,9 % (из них 41,2 % – административному аресту, 58,8 % – штрафу). В 2016 году – 80,5 тыс. лиц, 1,5 % в структуре дел, из них подвергнуто административным наказаниям – 90,7 % (40,9 %, 59,1 % соответственно), увеличение составило 13,0 %.

Мелкое хищение (ст. 7.27 КоАП РФ) – 101,8 тыс. лиц, или 1,8 % в структуре дел, из них мировыми судьями подвергнуто административным наказаниям – 87,6 % (61,4 % – штраф, 32,1 % – административный арест). В 2016 году – 110,5 тыс., 2,0 % в структуре дел, к наказаниям подвергнуты – 87,6 %, из них штрафу – 65,5 %, административному аресту – 32,4 %).

Административная ответственность юридических лиц

В 2017 году дела об административных правонарушениях рассмотрены федеральными судами общей юрисдикции и мировыми судьями в Российской Федерации в отношении 347,8 тыс. юридических лиц (в 2016 году – 315,8 тыс. лиц). Подвергнуто административным наказаниям 246,8 тыс. юридических лиц (71,0 % от привлеченных юридических лиц, что

составляет 3,8 % от общего числа привлеченных лиц к административной ответственности и 4,5 % от общего количества наказанных лиц)⁴⁸.



Административные штрафы наложены на 206,8 тыс. юридических лиц (83,8 % в структуре видов наказаний в отношении юридических лиц, в 2016 году – 84,1 %).

Кроме того, около 10,3 тыс. юридических лиц назначен вид административного наказания – административное приостановление деятельности, 4,2 % в структуре мер наказаний в отношении юридических лиц, в 2016 году – 13,7 тыс., 6,3 %).

⁴⁸ Кроме того, в 2017 году подвергнуто административным наказаниям 664,5 тыс. должностных лиц, 42,8 тыс. лиц, осуществляющих предпринимательскую деятельность без образования юридического лица, 4 млн 521,8 тыс. иных физических лиц (граждане Российской Федерации, иностранные граждане, лица без гражданства, достигшие возраста, по достижении которого наступает административная ответственность за совершенные правонарушения). Из общего числа физических лиц, подвергнутых административным наказаниям, иностранные граждане и лица без гражданства составили 3,7%, или 191,1 тыс. лиц, из них 19,7% в г. Москве и 14,3% в Московской области.



Структура дел об административных правонарушениях, рассмотренных с назначением юридическим лицам административных наказаний, представлена следующими основными видами правонарушений, предусмотренными КоАП РФ:

правонарушения против порядка управления (статьи главы 19 КоАП РФ) – 109,6 тыс., или 44,4 %, в частности по ст. 19.5 КоАП РФ (невыполнение в срок законного предписания (постановления, представления, решения) органа (должностного лица), осуществляющего государственный надзор, контроль) – 60,4 тыс., или 24,5 % от общего числа юридических лиц, в отношении которых вынесены постановления о назначении административных наказаний, по ст. 19.7, 19.7.1, 19.7.3, 19.7.9, 19.7.10 ч. 2, КоАП РФ (непредставление сведений (информации) – 32,5 тыс., или 13,2 %;

правонарушения, посягающие на общественный порядок и безопасность (статьи главы 20 КоАП РФ) – 72,7 тыс., или 29,4 %, в частности, неуплата административного штрафа (ст. 20.25 ч. 1 КоАП РФ) – 71,5 тыс. (увеличение в сравнении с предшествующим годом на 33,2 %), или 29,0 % от общего числа юридических лиц, в отношении которых вынесены постановления о назначении административных наказаний;

незаконное привлечение к трудовой деятельности; нарушение правил привлечения в Российской Федерации иностранного гражданина или лица без гражданства к трудовой деятельности, осуществляемой на торговых объектах; несоблюдение установленных в соответствии с законодательством в отношении

иностранных граждан, лиц без гражданства и иностранных организаций ограничений на осуществление отдельных видов деятельности (ст. 18.15 – 18.17 КоАП РФ) – 8,9 тыс., или 3,6 %;

правонарушения в области обеспечения санитарно-эпидемиологического благополучия (ст. 6.3 – 6.6 КоАП РФ) – 7,7 тыс., или 3,1 %;

правонарушения в промышленности, строительстве и энергетике (статьи главы 9 КоАП РФ) – 3,2 тыс., или 1,3 %;

правонарушения в области таможенного дела (статьи главы 16 КоАП РФ) – 4,0 тыс., или 1,6 %;

правонарушения в области предпринимательской деятельности (статьи главы 14 КоАП РФ) – 12,1 тыс., или 4,9 %;

нарушение законодательства о труде и об охране труда (ст. 5.27 КоАП РФ) – 1,5 тыс., или 0,6 % от общего числа юридических лиц, в отношении которых вынесены постановления о назначении административных наказаний.

Административное наказание в виде штрафа

По делам об административных правонарушениях, рассмотренным федеральными судами общей юрисдикции и мировыми судьями в Российской Федерации в 2017 году, почти 3 млн 804 тыс. лиц подвергнуто административному наказанию в виде штрафа.

Средний размер штрафа на одно физическое лицо (подвергнуто почти 3 млн 597,1 тыс.) составил около 6,8 тыс. рублей от суммы наложенных штрафов по судебным постановлениям в первой инстанции⁴⁹, средний размер наложенного штрафа на 521,6 тыс. должностных лиц составил 2,8 тыс., на 33,6 тыс. лиц, осуществляющих предпринимательскую деятельность без образования юридического лица – почти 14,0 тыс. рублей⁵⁰. Средний размер штрафа, назначенный юридическим лицам, составил 409,5 тыс. рублей (в 2016 году – 331,2 тыс.).

В структуре назначенных видов административных наказаний штраф назначен 69,5% лиц (физическим лицам – 68,8%).

В структуре общей суммы наложенных штрафов доля штрафа, наложенного на юридических лиц, составляет почти 78%, и более 70% за неуплату административного штрафа (по ст. 20.25 ч. 1 КоАП РФ)⁵¹. Наиболее высокие суммы штрафов налагались мировыми судьями и судьями районных судов по следующим видам административных

⁴⁹В соотношении с суммой по вступившим в законную силу судебным постановлениям в 2017 году – 5,8 тыс.

⁵⁰Показатель выше уровня 2016 года (6,9 тыс. по первой инстанции, по вступившим в силу – 5,9 тыс.), который по структуре показателей отчетности рассчитан в отношении физических лиц, включая должностных лиц и лиц, осуществляющих предпринимательскую деятельность без образования юридического лица.

⁵¹Наибольшие средние суммы штрафов, наложенные по постановлениям судов на юридических лиц, а также по ч.1 ст. 20.25 КоАП РФ: в Калининградской области – 3 млн. 389 тыс., 372, 9 тыс.; в Республике Марий Эл – 2 млн. 474 тыс., 433 тыс., в Приморском крае – 2 млн. 236 тыс.; 305 тыс.; в Самарской области – 1 млн 220 тыс., 281 тыс.; в Ивановской области – 958,4 тыс., 154 тыс., в г. Москве – 851 тыс., 257 тыс.

правонарушений в среднем на одного оштрафованного (по всем привлеченным лицам, независимо от статуса):

действия (бездействие), повлекшие неисполнение обязательств, предусмотренных контрактом на поставку товаров, выполнение работ, оказание услуг для нужд заказчиков, с причинением существенного вреда охраняемым законом интересам общества и государства, если такие действия (бездействие) не влекут уголовной ответственности ст. 7.32 ч. 7 штраф наложен на 186 лиц, средняя сумма штрафа составила 5 млн 912 тыс.;

незаконное вознаграждение от имени юридического лица ст. 19.28 – штраф наложен на 471 лицо, средняя сумма штрафа составила 2 млн 49 тыс. (в 2016 году – 430 лицо, 1 млн 577 тыс.);

нарушение регламентирующей деятельности во внутренних морских водах, в территориальном море, на континентальном шельфе и (или) в исключительной экономической зоне Российской Федерации правил или условий лицензии по ст. 8.17 – штраф наложен на 830 лиц, средняя сумма штрафа составила 636,5 тыс.;

нарушение требований промышленной безопасности или условий лицензий на осуществление видов деятельности в области промышленной безопасности опасных производственных объектов по ст. 9.1 КоАП РФ – штраф наложен на 557 лиц, средняя сумма штрафа составила 122,7 тыс. лиц;

нарушение правил оборота наркотических средств, психотропных веществ и их прекурсоров (ст. 6.16 КоАП РФ) – штраф наложен на 564 лиц – 75,4 тыс. рублей (2016 год – 74,2 тыс.);

нарушение порядка ценообразования (ст. 14.6 КоАП РФ) – штраф наложен на 238 лиц – 50,5 тыс. рублей (2016 год – 38,6 тыс.);

нарушение правил организации деятельности по продаже товаров (выполнению работ, оказанию услуг) на розничных рынках (ст. 14.34 КоАП РФ) и нарушение антимонопольных правил, установленных федеральным законом, при осуществлении торговой деятельности (ст. 14.40 ч. 6) – наложен штраф на 47 лиц – 65,2 тыс. рублей;

незаконное перемещение товаров и (или) транспортных средств через таможенную границу Российской Федерации (ст. 16.1 КоАП РФ) – штраф наложен на 704 лица – 66,9 тыс. рублей (2016 год – 64,9 тыс.);

недекларирование либо недостоверное декларирование товаров и (или) транспортных средств (ст. 16.2 КоАП РФ): 2,4 тыс. лиц – 181,1 тыс. рублей (2016 год – 234,5 тыс.);

недоставка, выдача (передача) без разрешения таможенного органа либо утрата товаров или документов на них (16.9 ч. 1 КоАП РФ) – штраф наложен на 82 лица, 194,0 тыс. рублей (2016 год – 190,7 тыс.);

несоблюдение таможенного режима (ст. 16.19 КоАП РФ) – штраф наложен на 66 лиц – 1 млн 291,2 тыс. рублей;

незаконное привлечение к трудовой деятельности; нарушение правил привлечения в Российской Федерации иностранного гражданина или лица без гражданства к трудовой деятельности, осуществляемой на торговых объектах; несоблюдение установленных в соответствии с федеральным законом в

отношении иностранных граждан, лиц без гражданства и иностранных организаций ограничений на осуществление отдельных видов деятельности (ст. 18.15 – 18.17 КоАП РФ) штраф наложен почти на 7,0 тыс. лиц; средняя сумма штрафа составила 232,6 тыс. рублей (2016 год – 195,3 тыс.);

осуществление деятельности, не связанной с извлечением прибыли, без специального разрешения, лицензии (ст. 19.20 КоАП РФ) – на 3,1 тыс. лиц, 51,5 тыс. рублей (2016 год – 48,0 тыс.);

незаконное привлечение к трудовой деятельности государственного служащего, бывшего государственного служащего (ст. 19.29 КоАП РФ) – 4,5 тыс. лиц, средняя сумма составила 40,8 тыс. рублей (в 2016 году – 38,4 тыс.);

нарушение требований пожарной безопасности (ст. 20.4 КоАП РФ) – примерно 0,2 тыс. лиц, средняя сумма штрафа 104,0 тыс. рублей (2016 год – 122,3 тыс.).

Суммы наложенных штрафов мировыми судьями и судьями районных судов по наиболее распространенным административным правонарушениям в среднем на одно оштрафованное лицо составили:

нарушение законодательства в области обеспечения санитарно-эпидемиологического благополучия (ст. 6.3 – 6.6 КоАП РФ) – почти 6 тыс. лиц, 10,8 тыс. рублей (2016 год – 10,3 тыс.);

незаконный оборот наркотических средств, психотропных веществ или их аналогов, (ст. 6.8 КоАП РФ) – 9,6 тыс. лиц, 4,2 тыс. рублей (в 2016 году – 9,1 тыс. лиц, 4,1 тыс.);

потребление наркотических средств или психотропных веществ без назначения врача (ст. 6.9 КоАП РФ) – 42,7 тыс. лиц, 4,1 тыс. рублей, как и в 2016 году;

занятие и получение доходов от проституции (ст. 6.11 КоАП РФ) – 8,0 тыс. лиц, 1,7 тыс. рублей (в 2016 году – 1,6 тыс.);

нарушение авторских и смежных прав, изобретательских и патентных прав (ст. 7.12 КоАП РФ) – 1,1 тыс., 6,6 тыс. рублей (2016 год – 7,3 тыс.);

уничтожение или повреждение чужого имущества (ст. 7.17 КоАП РФ) – 21,1 тыс. лиц, 0,4 тыс. рублей, как и в 2016 году;

мелкое хищение (ст. 7.27 КоАП РФ) – 76, 3 тыс. лиц, 1,6 тыс. рублей (2016 год – 1,5 тыс.);

нарушение правил охоты, правил, регламентирующих рыболовство и другие виды пользования объектами животного мира (ст. 8.37 КоАП РФ) – 40,1 тыс. лиц, 3, 2 тыс. рублей (2016 год – 3,1 тыс.);

управление транспортным средством, не зарегистрированным в установленном порядке, транспортным средством, не прошедшим государственного технического осмотра или технического осмотра (ст. 12.1 ч. 1.1 КоАП РФ) и управление транспортным средством без государственных регистрационных знаков, с заведомо подложными знаками (ст. 12.2 ч. 2,4 КоАП РФ) – 34,1 тыс. лиц, 5,0 тыс. рублей;

управление транспортным средством водителем, находящимся в состоянии опьянения, передача управления транспортным средством лицу,

находящемуся в состоянии опьянения, (ст. 12.8 КоАП РФ) – 261,2 тыс. лиц, 30,1 тыс. рублей (2016 год – 30,0 тыс.);

нарушение Правил дорожного движения или правил эксплуатации транспортного средства, повлекшее причинение легкого или средней тяжести вреда здоровью потерпевшего, (ст. 12.24 КоАП РФ) – 24,2 тыс. лиц, 8,3 тыс. рублей (2016 год – 8,3 тыс.);

невыполнение водителем требования о прохождении медицинского освидетельствования на состояние опьянения (ст. 12.26 КоАП РФ) – 170,2 тыс. лиц, 29,9 тыс. рублей (2016 год – 30,0 тыс.);

осуществление предпринимательской деятельности без государственной регистрации или без специального разрешения (ст. 14.1 КоАП РФ) – 125,8 тыс. лиц, 1,1 тыс. рублей (2016 год – 1,2 тыс.);

незаконная торговля запрещенными товарами (ст. 14.2 КоАП РФ) – 40,0 тыс. лиц, 2,1 тыс. рублей (2016 год – 1,8 тыс.);

нарушение сроков представления налоговой декларации (ст. 15.5 КоАП РФ) – 81,2 тыс. лиц, 0,3 тыс. рублей, как и в 2016 году;

непредставление сведений, необходимых для осуществления налогового контроля (ст. 15.6 КоАП РФ) – 195,6 тыс., 0,3 тыс. рублей, как и в 2016 году;

неисполнение распоряжения судьи или судебного пристава по обеспечению установленного порядка деятельности судов (ст. 17.3 КоАП РФ) – 36,7 тыс. лиц, 0,5 тыс. рублей, как и в 2016 году;

невыполнение законных требований прокурора, следователя, должностного лица по делу об административном правонарушении (ст. 17.7 КоАП РФ) – 16,8 тыс. лиц, 7,4 тыс. рублей (2016 год – 8,7 тыс.);

воспрепятствование законной деятельности судебного пристава-исполнителя (ст. 17.8 КоАП РФ) – 28,5 тыс. лиц, 1,0 тыс. рублей, как и в 2016 году;

нарушение иностранным гражданином или лицом без гражданства правил въезда в Российскую Федерацию либо режима пребывания (проживания) в Российской Федерации (ст. 18.8 КоАП РФ) – 150,0 тыс., 3,2 тыс. рублей (2016 год – 3,6 тыс.);

осуществление иностранными работниками трудовой деятельности в Российской Федерации без разрешения на работу (ст. 18.10 КоАП РФ) – 24,5 тыс. лиц, 4,7 тыс. рублей, как и в 2016 году;

неповиновение распоряжению сотрудника полиции, органов уголовно-исполнительной системы, органов по контролю за оборотом наркотиков, военнослужащего либо воспрепятствование деятельности (ст. 19.3 КоАП РФ) – 48,9 тыс. лиц, 0,7 тыс. рублей (2016 год – 0,8 тыс.);

невыполнение в срок законного предписания (постановления, представления, решения) органа (должностного лица), осуществляющего государственный надзор, контроль (ст. 19.5 КоАП РФ) – 126,4 тыс. лиц, 23,3 тыс. рублей (2016 год – 17,9 тыс.);

непредставление сведений (информации); непредставление сведений или представление заведомо недостоверных сведений в орган, уполномоченный в области государственного регулирования тарифов; непредставление

информации в федеральный орган исполнительной власти в области финансовых рынков (ст. 19.7, 19.7.1, 19.7.3, 19.7.9, 19.7.10 ч. 2 КоАП РФ) – 24,6 тыс. лиц, почти 2,5 тыс. рублей (2016 год – 2,5 тыс. по ст. 19.7, 19.7.1, 19.7.3, 19.7.7, 19.7.9);

заведомо ложный вызов специализированных служб (ст. 19.13 КоАП РФ) – 27,2 тыс. лиц, 1 тыс. рублей, как и в 2016 году;

мелкое хулиганство (ст. 20.1 КоАП РФ) – 93,8 тыс. лиц, 0,8 тыс. рублей, как и в 2016 году;

появление в общественных местах в состоянии опьянения (ст. 20.21 КоАП РФ) – 138,2 тыс. лиц, менее 0,7 тыс. рублей, как и в 2016 году.

Неуплата административного штрафа (ст. 20.25 ч. 1 КоАП РФ) – штраф назначен 1 млн 083 тыс. лиц, или более 28,5 % в общей структуре оштрафованных лиц по всем составам административных правонарушений. Средняя сумма штрафа на одно оштрафованное лицо по данной статье КоАП РФ составила 71,2 тыс. рублей (в 2016 году – 47,8 тыс.).

Ущерб от преступлений и денежные взыскания в доход государства

Сумма прямого ущерба от преступлений, определенная федеральными судами общей юрисдикции и мировыми судьями по судебным актам по итогам 2017 года, составила почти 40,8 млрд рублей, из них 29,7 млрд рублей сумма от хищений, из которых 98,8% преступления, предусмотренные статьями 158 – 162 УК РФ, и 11,1 млрд от других преступлений, из которых более половины (58,7 % или 6,5 млрд) по ст. 169 – 204 УК РФ. Для сравнения: за 2016 год сумма ущерба по данным статистической отчетности судов составила – 37,0 млрд рублей, из них от хищений – 25,2 млрд рублей, 11,8 млрд рублей – от других преступлений.

Наибольший ущерб от преступлений в 2017 году причинен – личному имуществу граждан – 13,2 млрд рублей, или 32,4 %; частной собственности юридических лиц – 12,2 млрд рублей, или 29,9%; государственной собственности почти 9,1 млрд. рублей, или 22,4 % в структуре от общей суммы прямого ущерба от преступлений, определенного по судебным актам; определенной по судебным актам; сумма ущерба от преступлений, приходящаяся на частную собственность физических лиц – субъектов предпринимательства, составила 2,0 млрд рублей (4,9 %); на муниципальную собственность – 2,1 млрд рублей (5,2 %); на собственность общественных организаций (объединений) – 3,0 млрд рублей (5,2 %).

В связи с тем, что судом признана погашенной до вынесения судебного акта сумма ущерба в размере более 10,1 млрд рублей, а с учетом материального положения должника и вины других лиц не присуждалась к взысканию сумма 1,1 млрд рублей, таким образом, сумма ущерба, присужденная к взысканию по приговорам и решениям судов, составила 29 млрд 537 млн рублей, что составляет 72,5 % от суммы прямого ущерба, определенной судами.

При этом сумма ущерба от хищений, присужденная к взысканию, составила почти 21,1 млрд рублей, или 71,1 % от общей суммы прямого ущерба от хищений, определенной по судебным актам, вступившим в законную силу в 2017 году. Из общей суммы ущерба, присужденной к взысканию, ущерб личному имуществу граждан составляет более трети, или 33,7%, частной собственности юридических лиц – 33,0%, государственной собственности – 14,4%.