

Судебный департамент при Верховном Суде Российской Федерации

ОБЗОР
судебной статистики
о деятельности федеральных судов
общей юрисдикции и мировых
судей в 2016 году

Москва, 2017

Оглавление

Общие сведения.....	2
Рассмотрение уголовных дел по первой инстанции.....	3
Областные и равные им суды.....	3
Районные суды.....	7
Мировые судьи.....	16
Уголовное апелляционное производство в районных судах	19
Рассмотрение уголовных дел в апелляционном порядке в областных и равных им судах	21
Рассмотрение уголовных дел в кассационном порядке.....	21
Характеристика судимости	27
Рассмотрение гражданских и административных дел по первой инстанции ..	Ошибка!
Закладка не определена.	
Областные и равные им суды	Ошибка! Закладка не определена.
Районные суды	Ошибка! Закладка не определена.
Мировые судьи.....	Ошибка! Закладка не определена.
Гражданское и административное апелляционное производство в районных судах	Ошибка! Закладка не определена.
Гражданское, административное апелляционное производство в областных и равных им судах.....	Ошибка! Закладка не определена.
Гражданское, административное кассационное производство....	Ошибка! Закладка не определена.
Рассмотрение дел об административных правонарушениях	77
Районные суды	80
Мировые судьи	89
Административная ответственность юридических лиц.....	96
Административное наказание в виде штрафа	99

Общие сведения¹

В 2016 году в суды общей юрисдикции по первой инстанции поступило в производство 948,2 тыс. уголовных дел², что на 1,3 %, меньше, чем в 2015 году (960,3 тыс. дел),

Число гражданских и административных дел, принятых к производству судами общей юрисдикции по первой инстанции в 2016 году, составило 16 млн. 896 тыс. дел, что на 6,1 % больше, чем в 2015 году (около 15 млн. 929 тыс. дел).

Количество поступивших в 2016 году на рассмотрение в суды общей юрисдикции дел об административных правонарушениях по первой

¹Обзор за 2016 год в сравнении с 2015 годом подготовлен по данным сводной статистической отчетности верховных судов республик, краевых, областных, судов городов федерального значения, судов автономной области и автономных округов (далее по тексту – областные и равные им суды), районных судов, гарнизонных и судебных участков мировых судей по состоянию на 31 мая 2017 г.

² В том числе по КФО – 11,1 тыс.

инстанции уменьшилось на 3,0 % и составило 6 млн. 420 тыс. дел (в 2015 году в суды поступило 6 млн. 617 тыс. дел).

Судами общей юрисдикции Российской Федерации всех уровней в порядке исполнения приговоров, а также материалов судебного контроля по представлениям, ходатайствам и жалобам было рассмотрено 2 млн. 951,5 тыс.³ (в 2015 году – 3 млн. 137,6 тыс.), 881 тыс. материалов в порядке гражданского и административного производства⁴ (в 2015 году – 655 тыс. материалов), а также рассмотрено 50,9 тыс. материалов, связанных с исполнением административных наказаний⁵ (2015 г. – 58,8 тыс. материалов)⁶.

Рассмотрение уголовных дел по первой инстанции⁷

Областные и равные им суды

В 2016 году в областные и равные им суды по первой инстанции поступило в 1 производство 1,6 тыс. уголовных дел, что на 13% меньше, чем в 2015 году (1,8 тыс. дел). Это обусловлено снижением числа поступивших в производство дел по статьям о преступлениях против половой неприкосновенности (ст.131–135 УК РФ) на 77%, с 275 до 63 дел.

Структура поступивших в областные и равные им суды уголовных дел характеризуется следующими показателями по сравнению с 2015 годом (в скобках – данные за 2015 год):

дела об убийстве (ч. 2 ст. 105 УК РФ) составили, 1 тыс. дел или 71,0% (1,1 тыс., 63,3 %) от общего числа поступивших уголовных дел;

дела об изнасиловании и иных посягательствах против половой неприкосновенности и половой свободы личности (ст. 131 – 135 УК РФ) – только 63 дела, или 4,1% (275, 15,4 %);

дела о преступлениях против лиц, осуществляющих правосудие и предварительное расследование, других представителей власти (согласно показателям по группе статей 294 – 298, 317 – 321 УК РФ⁸) – 40 дел, или 2,6 % (38, 2,1 %);

³ В том числе по КФО – 35 тыс.

⁴ Без учета материалов по возвращенным заявлениям и по отказам в приеме заявлений в порядке ст. 135, 136 ГПК РФ (в 2016 - возвращено 1 млн. 423 тыс., отказано в приеме 334 тыс., 2015 г. - возвращено 1 млн. 94 тыс., отказано – 278 тыс.).

⁵ В том числе включено число рассмотренных ходатайств о помещении в специальные учреждения иностранных граждан или лиц без гражданства, подлежащих выдворению за пределы Российской Федерации (в 2015 – 2,3 тыс., в 2014 – 3,8 тыс.)

⁶ Кроме того, в 2015 году в военные суды по первой инстанции поступило 5,9 тыс. уголовных дел, принято к производству 33,3 тыс. гражданских и административных дел, 14,0 тыс. дел об административных правонарушениях, рассмотрено 20,4 (из них гр. и адм 1,4) тыс. материалов в порядке уголовного, гражданского и административного судопроизводства.

⁷ Анализ проведен на основании сводных статистических сведений по форме № 1 «Отчет о работе судов по рассмотрению уголовных дел по первой инстанции» по Российской Федерации.

⁸ Из указанной группы статей к подсудности областных и равных им судов в соответствии с п.1 ч.3 статьи 31 УПК РФ отнесены статьи 295, 317 УК РФ.

дела о бандитизме, организации незаконных формирований, банд и преступных организаций или участия в них (ст.ст. 209, 210 УК РФ) – 80 дел, или 5,1 % (86, 4,8 %).

Повторно поступило в производство областных и равных им судов 136 дел, то есть 8,7 % от общего числа поступивших в производство дел в 2016 году (146, 8,1 %). Из них повторно на рассмотрение суда с участием присяжных заседателей – 40 (39).

Количество уголовных дел, рассмотренных с вынесением приговора, уменьшилось на 24,4 %, и составило 83,4 % от общего числа окончанных производством уголовных дел. Количество прекращенных уголовных дел незначительно возросло с 21 до 23 и составило 1,5 %, с применением принудительных мер медицинского характера к невменяемым – уменьшилось с 77 до 41 и составило 2,7 % в структуре результатов по окончанным производством делам. Возвращено прокурору в порядке статьи 237 УПК РФ 126 дел (142 дела), что составило 8,2 % от общего числа окончанных производством дел. Число уголовных дел, переданных по подсудности или возвращенных по подведомственности прокурору в связи с розыском (ст. 238 УПК РФ), составило 4,3 % от общего числа окончанных производством дел или 66 дел (150 дел).



Коллегией из трех федеральных судей окончено производством 46 (71) дел, из них рассмотрены с вынесением приговора 42 (64).

По 70 делам, или 4,5 % от общего числа окончанных производством дел, были нарушены процессуальные сроки принятия решения по поступившему делу, назначения предварительного слушания или судебного заседания (ст. 227, 233 УПК РФ). За 2015 год такие нарушения были допущены по 69 делам (3,3 %).

Подано 326 (269) ходатайств (по числу дел) о рассмотрении дела с участием присяжных заседателей, из них отозвано по 58 делам (51), и отклонено судом 8 (8).

За 2016 год судами с участием присяжных заседателей окончено производством 238 уголовных дел, что составило 15,4 % от общего числа окончанных производством областными и равными им судами уголовных дел (в 2015 году – 257 дел, 12,3 %). Из окончанных производством уголовных дел, рассмотренных с участием присяжных заседателей, 205 рассмотрены с вынесением приговора; прекращенных дел не было; 24 уголовных дела возвращены прокурору (ст. 237 УПК РФ); 9 дел переданы по подсудности или подведомственности.

Всего в производстве судов находилось в 2016 году по состоянию на 31.12.2016 383 дела с участием присяжных заседателей (оконченных производством и оставшихся на рассмотрении на конец года), что на 2,3 % меньше, чем на 31.12.2015 – 392 дела).

По 4 производствам, в 2016 году, была возобновлена подготовка к рассмотрению дела судом с участием присяжных заседателей в связи с роспуском коллегии присяжных (в 2015 году – 6).

По рассмотренным уголовным делам с участием присяжных заседателей осуждено 354 лица, 60 лиц оправданы, по 4 лицам дела прекращены, в отношении 82 лиц дела были возвращены прокурору. Соответственно данные за 2015 год составили: осуждено – 400, оправданы – 55, по 14 лицам прекращены дела, возвращены прокурору в порядке ст. 237 УПК РФ – 102.



Число окончанных производством уголовных дел снизилось пропорционально поступлению в производство дел с 2,1 до 1,5 тыс., соответственно снизилось и число лиц, в отношении которых были вынесены судебные акты: общее число осужденных областными и равными им

судами по сравнению с 2015 годом – с 2,8 тыс. до 2,2 тыс.; оправданных лиц уменьшилось до 65 (72), число лиц по прекращенным делам составило 31, за 2015 год – 66, лиц, к которым применены принудительные меры медицинского характера как к невменяемым – 42 (79), лиц, в отношении которых дела возвращены прокурору – 388 (363).

Судебная практика назначения наказаний характеризуется следующими показателями от общего числа осужденных в структуре видов наказаний (в скобках данные за 2015 год):

пожизненное лишение свободы назначено 75 лицам, или 3,4 % (64, или 2,3 %);

лишение свободы на определенный срок назначено 2,0 тыс. лиц, или 90,9 % от общего числа осужденных (2,5 тыс. лиц, 91,7 %);

условное осуждение к лишению свободы – 70 лицу (81), что составляет 3,2 % (2,9%) от общего числа осужденных;

штраф – 13 лицам, или 0,6 % (11, или 0,4 %);

доля других видов наказаний незначительна;

дополнительные виды наказания назначены:

ограничение свободы как дополнительное наказание 1,2 тыс. лиц, или 53,1 % , (в 2015 году – 1,6 тыс., или 57,8 %);

лишение права занимать определенные должности или заниматься определенной деятельностью – 87 лицам или 3,9 % (90 лицам, или 3,3 %);

штраф в качестве дополнительного вида наказания назначен 240 лицу, или 10,8 % (191 лицу, или 6,9 %).

Окончено производством 81 (71) уголовное дело с применением особого порядка принятия решения. Особый порядок при согласии обвиняемого с предъявленным ему обвинением (гл. 40 УПК РФ) применялся при рассмотрении 17 (19) дел, осуждено 16 (25) лиц.

По уголовным делам, рассмотренным в особом порядке в 2016 году, с 57 (39) осужденными лицами заключался досудебный порядок о сотрудничестве (гл. 40.1 УПК РФ).

Число уголовных дел, по которым проводилось предварительное слушание, составило 0,6 тыс. (0,7 тыс.), таким образом, предварительное слушание проводилось почти по каждому второму делу, или 40,8 % от числа окончанных производством уголовных дел.

Дела, находящиеся в производстве конкретного суда до 1,5 месяцев, составили 64,3 % от общего числа окончанных дел; свыше 1,5 месяцев до трех месяцев включительно – 15,4 %; свыше трех месяцев до одного года включительно – 18,2 %; свыше одного года до двух лет включительно – 1,6 %; свыше двух до трех лет включительно – 0,2 %; свыше трех лет – 0,2 %, или 5 дел.

Частные определения вынесены по 114 (171) уголовным делам, в том числе по причинам и условиям, способствовавшим преступлению, по 24 делам, или 21,1 % от общего числа определений (30, 17,5 %), по нарушению закона в стадии дознания и следствия – 47, или 41,2 % (74, 43,3 %), другого характера – 43, или 37,7 % (67, 39,2 %).

За 2016 год в областных и равных им судах было рассмотрено 344,8 тыс. представлений, ходатайств и жалоб (по числу лиц) в порядке судебного контроля и исполнения приговоров. Ходатайства о проведении оперативно-разыскных мероприятий в соответствии со ст. 9 Федерального закона от 12.08.1995 № 144 «Об оперативно-розыскной деятельности» об ограничении конституционных прав граждан на неприкосновенность жилища и конституционных прав граждан на тайну переписки, телефонных переговоров, почтовых, телеграфных и иных сообщений, передаваемых по сетям электрической и почтовой связи составили 320,1 тыс., или 92,8 % от всех рассмотренных материалов, из них число рассмотренных ходатайств об ограничении неприкосновенности жилища составила 15,7 тыс., удовлетворено 99,8 % от рассмотренных по существу.

Рассмотрено 7,8 тыс. ходатайств о продлении срока содержания под стражей (ч. 3 ст. 109 УПК РФ), 97,8 % от рассмотренных по существу удовлетворено (в 2015 году почти 5,1 тыс., или 98,1 %).

Число ходатайств, поданных на решения об экстрадиции в соответствии со ст. 463 УПК РФ и рассмотренных судами – 151, из них удовлетворено 11 ходатайств (за 2015 год рассмотрено 183, из них удовлетворено 18).

Также рассматривались материалы в порядке передачи гражданина, осужденного к лишению свободы, для отбывания наказания в государстве, гражданином которого он является (ст. 470 УПК РФ), в отношении 78 лиц (115 лиц), из них удовлетворено 27 (42); о возмещении вреда реабилитированному в отношении 110 (126) лиц, из которых удовлетворено 63 (69).

В 2015 году областными и равными им судами было удовлетворено полностью или частично 1,3 тыс. гражданских исков (в 2015 году – 1,4 тыс.), рассмотренных в уголовном процессе.

Общая продолжительность из числа рассмотренных по существу дел в судебной системе в областных и равных им судах составила: свыше 1,5 месяцев до 3 месяцев включительно – 408 дел; свыше 3 месяцев до 1 года включительно – 539 дел; свыше 1 года до 2 лет включительно – 57 дел; свыше 2 лет до 3 лет включительно – 15 дел; свыше 3 лет – 9 дел.

Районные суды

В районные суды за 12 месяцев 2016 года по первой инстанции поступило на рассмотрение 488,6 тыс. уголовных дел, что на 4,2 % меньше, чем в 2015 году (509,9 тыс. дел).

Структура поступивших уголовных дел существенно не отличается от показателей предыдущего года, при этом снижение абсолютного числа дел наблюдается пропорционально по всем выделяемым в статистической отчетности категориям (в скобках – данные за 12 месяцев 2015 года):

об убийстве (ст. 105 УК РФ) – 9,4 тыс., что составило 1,9 % от всех поступивших дел (9,7 тыс., 1,9 %);

об умышленном причинении тяжкого либо средней тяжести вреда здоровью (ст. 111, 112 УК РФ) – 31,6 тыс., или 6,5 % (32,8 тыс., 6,4 %);

о краже (ст. 158 УК РФ) – 163,6 тыс., или 33,5 % (168,2 тыс., 33,0 %);

о мошенничестве (ст. 159 – 159.6 УК РФ) – 19,0 тыс., или 3,9% (18,8 тыс., 3,7 %);

о грабеже (ст.161 УК РФ) – 32,4 тыс., или 6,6 % (34,5 тыс., 6,8 %);

о разбое (ст.162 УК РФ) – 8,8 тыс., или 1,8 % (9,4 тыс., 1,8 %);

о неправомерном завладении транспортным средством без цели хищения (ст. 166 УК РФ) – 13,6 тыс., или 2,8 % (16,0 тыс., 3,1 %).

о незаконных действиях с наркотическими средствами и психотропными веществами (ст. 228 – 233 УК РФ) – 101,6 тыс., или 20,8 % (112,8 тыс., 22,1 %);

Рассмотрение уголовных дел районными судами по итогам 2016 года характеризуется следующими показателями:

на 3,6 % уменьшилось число уголовных дел, оконченных производством, и составило 489,1 тыс. (за 12 месяцев 2015 года – 507,4 тыс. дел); число уголовных дел, по которым были нарушены установленные процессуальные сроки назначения дел, несколько уменьшилось по сравнению с предшествующим годом с 4,8 тыс. до 4,5 тыс. дел; доля таких дел от общего числа оконченных производством составила 0,9 %, как и в 2015 году.

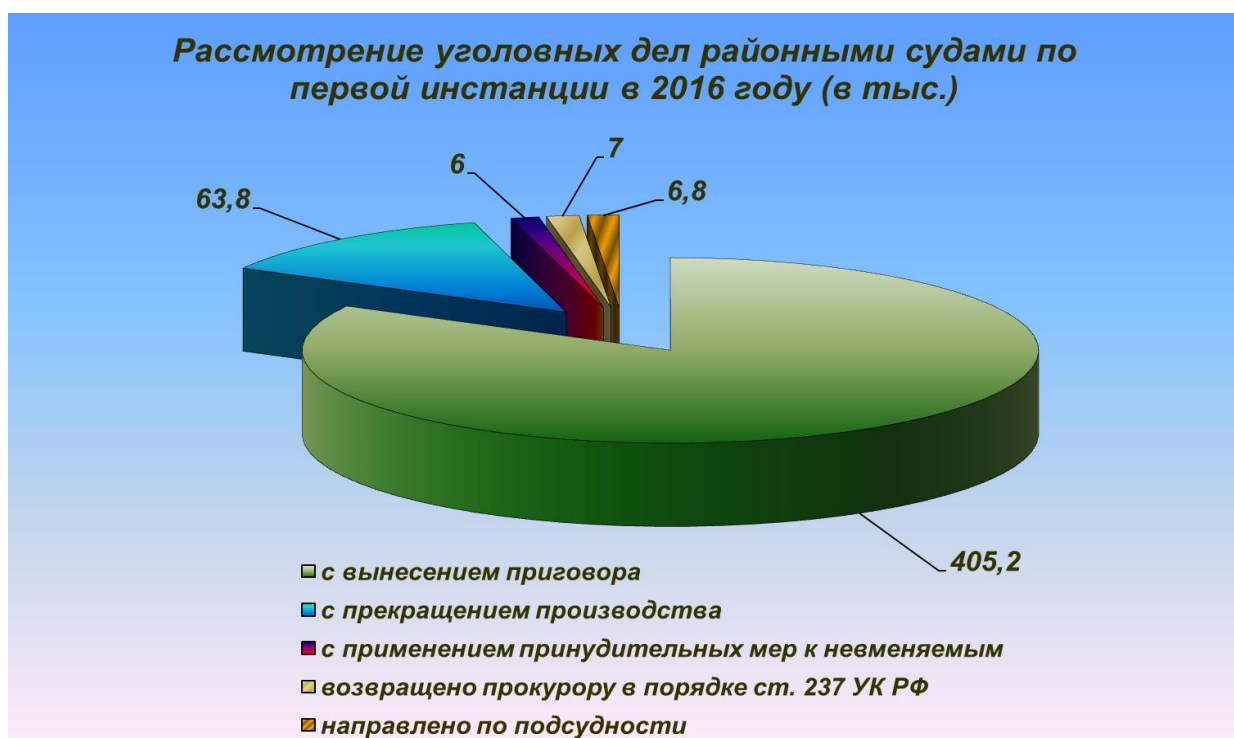
Вместе с тенденцией снижения поступления и рассмотрения уголовных дел пропорционально уменьшилось число дел в структуре вынесенных судебных постановлений по оконченным производством делам.

В 2016 году уменьшилось количество рассмотренных дел с вынесением приговора по сравнению с предшествующим годом с 419,9 тыс. до 405,2 тыс. дел, доля таких дел составила 82,9 % (за 12 месяцев 2015 года – 82,8 %).

С прекращением производства по делу рассмотрено 63,8 тыс. дел, что на 6,8 % меньше, чем за 2015 год (68,4 тыс.); их доля в общем числе оконченных производством уголовных дел составила 13,0 % (в 2015 году – 13,5 %).

Число оконченных дел с применением принудительных мер к невменяемым по сравнению с 2015 годом несколько возросло и составило 6,0 тыс. дел (5,8 тыс.), их доля составляет 1,2 % от общего числа оконченных производством уголовных дел.

Возвращено прокурору в порядке ст. 237 УПК РФ 7,1 тыс. дел, число таких дел незначительно увеличилось по сравнению с 2015 годом (6,9 тыс.). Число переданных дел по подсудности или по подведомственности прокурору в связи с розыском составило 6,9 тыс. дел (6,4 тыс.).



Практика назначения уголовных наказаний районными судами претерпела определенные изменения и характеризуется следующим образом:

всего было осуждено 460,6 тыс. лиц, что на 3,1 % меньше по сравнению с 2015 годом и составляет 84,4 % от общего числа, в отношении которых были вынесены судебные акты по существу обвинения по окончанным производством делам (в 2015 году – 475,2 тыс. лиц);

число осужденных к реальному лишению свободы на определенный срок несколько снизилось и составило – 186,0 тыс. лиц (191,2 тыс. лиц), что от общего числа осужденных составляет 40,4 % (в 2015 года – 40,2 %);

применение материальных санкций в виде штрафа как основного наказания – 43,4 тыс., что составило 9,4 % от общего числа осужденных, в качестве дополнительного вида наказания – 15,4 тыс. 3,3% (в 2015 году – 37,9 тыс., или 8,0 %, дополнительное наказание в виде штрафа 15,7 тыс. лиц);

к обязательным работам осуждено 32,4 тыс. лиц, или 7,0 % (22,6 тыс. лиц, 4,8 %);

к исправительным работам осуждено 13,1 тыс. лиц, или 2,8 % от общего числа осужденных (в 2015 году – 10,3 тыс. лиц, 2,2 %);

число лиц, условно осужденных к лишению свободы и к иным мерам, – 160,3 тыс. лиц, что составило 34,8 % от общего числа осужденных (в 2015 году – 147,8 тыс. лиц, 31,1 %);

применение ограничения свободы как основного вида наказания составило – 12,2 тыс. лиц, или 2,6%, как основной вид наказания и 8,1 тыс. лиц, или 1,8 % как дополнительное наказание (в 2015 году – 8,7тыс. лиц, или 1,8%, 6,7 тыс. лиц или 1,4 %);

лишение права занимать определенные должности или заниматься определенной деятельностью как основное наказание применялось в единичных случаях в отношении 288 лиц и 12,4 тыс. лиц как дополнительное наказание (в отношении 264 лиц и 8,5 тыс. лиц).

По сравнению с 2015 годом число оправданных лиц практически не изменилось и составило 0,8 тыс., при этом их доля от общего числа лиц по окончанным производством уголовным делам не изменилась и составила 0,2 %⁹. Наибольшую долю среди оправданных лиц – 14,08 % составили лица, привлеченные к уголовной ответственности за мошенничество и за преступления против интересов службы в органах власти и местного самоуправления (ст. 285 – 289, 292, 293 УК РФ), – 13,6 %.

Число лиц, освобожденных от наказания с применением принудительных мер воспитательного воздействия, возросло с 393 до 412 лиц, при этом удельный вес от общего числа осужденных, совершивших преступления в несовершеннолетнем возрасте, составил 3,6 % (в том числе несовершеннолетних, направленных в специальные учебно-воспитательные учреждения закрытого типа, с 380 до 400 лиц).

Число лиц, в отношении которых дела были прекращены по реабилитирующим основаниям (отсутствие события, состава преступления, непричастность к преступлению), составило 416 (214) лиц.

Несколько сократилось число уголовных дел, которые были прекращены по иным основаниям, – в отношении 77,7 тыс. лиц, или 14,2 % от числа лиц по окончанным производством уголовным делам (в 2015 году – 83,0 тыс., также 14,7 %).

Дела, поступившие с обвинительным актом, обвинительным постановлением, составили 17,3 %, в 2015 году – 16,9 %.

Число уголовных дел, поступивших в суд с избранной в отношении обвиняемого мерой пресечения в виде заключения под стражу, составило 21,3 % (в 2015 году – 22,6 %).

Сократилось число дел, по которым было проведено предварительное слушание, – 39,2 тыс. дел, или 8,0 % от числа окончанных производством дел, (в 2015 году – 45,9 тыс. дел или 9,1 %). Таким образом, предварительное слушание проводилось по каждому двенадцатому уголовному делу.

Рассмотрено в особом порядке 304,5 тыс. дел, осуждено – 300,0 тыс. лиц, прекращено – в отношении 31,8 тыс. лиц.

Наибольшая доля дел, рассмотренных с применением особого порядка, составила дела о краже – 36,5 % от всех дел с особым порядком рассмотрения, или 67,3 % от числа окончанных дел по этой категории, незаконных действиях с наркотическими средствами и психотропными веществами – 23,5 % (70,0 % от числа окончанных производством дел по этой категории).

⁹ Процентное отношение числа полностью оправданных лиц по всем составам обвинения, которым вынесены оправдательные приговоры от общего числа лиц, которым вынесены обвинительные или оправдательные приговоры, в отношении которых прекращено производство по делам или применены принудительные меры медицинского характера к невменяемым.

Рассмотрено с применением особого порядка судебного разбирательства при согласии обвиняемого с предъявленным ему обвинением (гл. 40 УПК РФ) 300,1 тыс. дел (316,7 тыс.), осуждено – 296,6 тыс. лиц, (314,4) прекращено – 31,7 тыс. дел (32,8).

При заключении досудебного соглашения о сотрудничестве (гл. 40.1 УПК РФ) рассмотрено 3,2 тыс. дел (3,5 тыс.) дел, осуждено – 3,2 тыс. (3,5) лиц, дела прекращены в отношении 117 (124) лиц.

Рассмотрено коллегиально в составе трех федеральных судей всего 58 дел или 0,01 % от всего оконченных производством дел в районных судах (в 2015 году – 49 дела).

Поступило повторно на судебное рассмотрение 11,2 тыс. дел, или 2,3 % (11,7 тыс. дел, или 2,3 %) от общего числа поступивших дел.

Структура продолжительности нахождения в производстве конкретного суда дел практически не претерпела изменений (в скобках – данные 2015 года).

Дела, находящиеся в суде до 1,5 месяцев, составили 71,7 % (74,1 %); свыше 1,5 месяцев до 3-х месяцев включительно – 17,8 % (16,6 %); свыше 3-х месяцев до 1 года включительно – 10,0 % (8,8 %); свыше 1 года до 2-х лет включительно – 0,4 % (0,4 %); свыше 2-х лет до 3-х лет включительно – 0,03 % (0,03 %); свыше 3-х лет – 0,01 %, или 37 дел (28 дел, или 0,01 %).

За 2016 год в районных судах было рассмотрено 2 млн. 300,2 тыс. представлений, ходатайств и жалоб (по числу лиц) (в скобках данные за 2015 год – 2 млн. 299,0 тыс.).

Из числа рассмотренных материалов основными категориями являются следующие материалы в порядке судебного контроля¹⁰:

по вопросам избрания меры пресечения:

ходатайства об избрании меры пресечения в виде заключения под стражу (ч. 1 ст. 29 УПК РФ) составили 134,7 тыс., или 5,8 % от общего числа ходатайств (153,9 тыс., 6,7 %);

ходатайства о продлении срока содержания под стражей (ч. 2 ст. 29 УПК РФ) составили 219,8 тыс., или 9,6 % от общего числа ходатайств (224,8 тыс., 9,8 %);

число жалоб на действия должностных лиц, осуществляющих уголовное производство (ст. 125 УПК РФ) несколько сократилось, и составило 125,3 тыс., или 5,4 % (127,2 тыс., 5,5 %);

количество ходатайств об избрании меры пресечения в виде домашнего ареста (п. 1 ч. 2 ст. 29 УПК РФ; ст. 107 УПК РФ) составило 6,8 тыс. и продление 19,5 тыс. (5,3 тыс., 0,2 тыс.);

¹⁰ В понятие материалов судебного контроля включаются производства, рассматриваемые судами на основании федеральных законов «Об оперативно-розыскной деятельности», «Об основах системы профилактики безнадзорности и правонарушений несовершеннолетних», «О противодействии экстремистской деятельности», «О статусе судей в Российской Федерации».

количество ходатайств об избрании меры пресечения в виде залога возросло по сравнению с аналогичным периодом предшествующего года (п. 1 ч. 2 ст. 29 УПК РФ) – с 219 до 269;

по вопросам проведения следственных действий и оперативно-разыскных мероприятий рассмотрено более 979 тыс. материалов, из них:

рассмотрены 196,3 тыс. (199,4 тыс.) ходатайств о производстве осмотра жилища при отсутствии согласия проживающих в нем лиц (пп. 4, 5, 5.1 ч. 2 ст. 29 УПК РФ) 8,5 % (8,7 %) от общего числа материалов;

о производстве выемки предметов и документов, содержащих информацию о вкладах и счетах в банках и иных кредитных организациях, наложении ареста на корреспонденцию, разрешении на ее осмотр и выемку в учреждениях связи, наложении ареста на имущество, включая денежные средства физических и юридических лиц, находящиеся на счетах и во вкладах или на хранении в банках и иных кредитных организациях пп. 7-9 ч. 2 ст. 29 УПК РФ) – 140,4 тыс. (147,4 тыс.);

ходатайства о контроле и записи телефонных и иных переговоров (п. 11 ч. 2 ст. 29 УПК РФ) рассмотрены в отношении 152,4 тыс. лиц или 6,6 % от общего числа материалов; о получении информации о соединениях между абонентами и (или) абонентскими устройствами (п.12 ч. 2 ст. 29 УПК РФ) – 124,0 тыс. или 6,4%;

ходатайства о проведении оперативно-разыскных мероприятий в 2016 году составили 317,5 тыс., (297,4 тыс.), из них об ограничении конституционных прав на тайну переписки, телефонных переговоров, почтовых, телеграфных и иных сообщений, передаваемых по сетям электрической и почтовой связи, составили 297,2 тыс., или 12,9 % (276,6 тыс., 12,0 %) от общего числа окончанных производств по материалам.

В порядке исполнения приговоров рассмотрены следующие категории материалов:

о приведении приговоров в соответствие с новым уголовным законом по сравнению с 2014 годом – 183,4 тыс., или 8,0 % от всех рассмотренных (79,5 тыс., 3,5 %);

о применении акта амнистии – 4,3 тыс., или 0,2% (125,2 тыс., 5,4%)

об условно-досрочном освобождении от лишения свободы, содержания в дисциплинарной воинской части (ч. 1 ст. 79 УК РФ) – 122,5 тыс., или 5,3 % (117,2 тыс., 5,1 %);

об отмене условного осуждения до истечения испытательного срока и снятии судимости (ч. 1 ст. 74 УК РФ) – 18,7 тыс., или 0,8 % (19,6 тыс., 0,9 %);

о продлении срока условного осуждения – 100,5 тыс., или 4,4 % (94,0 тыс., 4,1 %);

о замене исправительных работ лишением свободы – 10,0 тыс., или 0,4 % (8,0 тыс., 0,3 %);

об изменении вида исправительного учреждения, назначенного по приговору 38,8 тыс., или 1,7 % (35,9 тыс., 1,6 %);

о снятии судимости 18,1 тыс., или 0,8 % (22,3 тыс., 1,0 %).

Число рассмотренных районными судами гражданских исков в уголовном процессе составило 99,8 тыс. (99,5 тыс.), в том числе удовлетворенно полностью или частично 79,8 тыс. (78,6 тыс.) исков.

Из рассмотренных по существу 134,7 тыс. (за 2015 год – 152,8 тыс.) ходатайств о применении меры пресечения в виде заключения под стражу удовлетворено 121,6 тыс. (140,2 тыс.).

Структура удовлетворенных ходатайств о применении меры пресечения в виде заключения под стражу по тяжести совершенных лицами преступлений представлена следующими показателями (в сравнении с 2015 годом):

по особо тяжким преступлениям 24,7 % (25,0 %) от общего числа удовлетворенных ходатайств;

по тяжким преступлениям – 47,1 % (46,5 %);

средней тяжести – 24,0 % (24,1 %);

небольшой тяжести – 4,2 % (4,4 %).

Доля удовлетворенных ходатайств от рассмотренных по существу по степени тяжести совершенных преступлений составила:

по особо тяжким преступлениям – 95,8 % (96,5 %);

по тяжким преступлениям – 90,6 % (91,2 %);

средней тяжести – 88,3 % (89,3 %);

небольшой тяжести – 84,8 % (85,3 %).

Доля ходатайств о заключении под стражу женщин и несовершеннолетних значительно ниже их доли в структуре лиц, привлеченных к уголовной ответственности, и доля удовлетворенных ходатайств несколько ниже, чем в целом по всем рассмотренным ходатайствам этой категории.

В отношении женщин было рассмотрено в 2016 году 9,3 тыс. ходатайств, из них удовлетворено 8,0 тыс. (за аналогичный период 2015 года – 10,5 тыс. и 9,2 тыс. соответственно).

Структура удовлетворенных ходатайств по тяжести совершенных женщинами преступлений характеризуется следующим образом:

по особо тяжким – 2,6 тыс., или 32,9 % от всего удовлетворенных ходатайств в отношении женщин (в 2015 году – 3,2 тыс., 34,8 %);

по тяжким – 3,3 тыс., или 41,1 % (в 2015 году – 3,5 тыс., 38,4 %);

средней тяжести – 1,7 тыс., или 21,7% (в 2015 году – 2,0 тыс., 21,9 %);

небольшой тяжести – 0,3 тыс. или 4,3 % (в 2015 году – 0,5 тыс., 5,0 %).

Доля удовлетворенных ходатайств от рассмотренных по существу по степени тяжести совершенных преступлений в отношении женщин составила (в сравнении с 2015 годом):

по особо тяжким преступлениям – 91,7 % (93,5 %);

по тяжким преступлениям – 84,9 % (85,8 %);

средней тяжести – 82,5 % (85,6 %);

небольшой тяжести – 80,6 % (79,7 %).

В отношении несовершеннолетних было рассмотрено почти 1,6 тыс. ходатайств, из них удовлетворено менее 1,3 тыс. (за 12 месяцев 2015 года – 2,0 тыс., из них удовлетворено – 1,6 тыс.).

Структура удовлетворенных ходатайств по тяжести совершенных преступлений с участием несовершеннолетних характеризуется следующим образом:

по особо тяжким – 373, или 29,7 % от общего числа удовлетворенных ходатайств в отношении несовершеннолетних (445, 28,5 %);

по тяжким – 607, или 48,3 % (0,8 тыс., 50,6 %);

средней тяжести – 277, или 22,0 % (324, 20,8 %).

Доля удовлетворенных ходатайств в отношении несовершеннолетних от рассмотренных по существу по степени тяжести совершенных преступлений составила:

по особо тяжким преступлениям – 85,7 % (88,6 %);

по тяжким преступлениям – 81,9 % (80,6 %);

средней тяжести – 69,4 % (66,1 %).

Откладывалось рассмотрение ходатайств на срок до 72 часов – 4,1 тыс., или 3,1 % от всех рассмотренных (4,6 тыс., 3,0 %).

Районными судами за 12 месяцев 2016 года рассмотрено 218,7 тыс. ходатайств о продлении срока содержания под стражей, что на 2,2 % меньше, чем 2015 годов (223,8 тыс.); из них удовлетворено 98,3 % от всех рассмотренных (за 12 месяцев 2015 года – 98,7 %).

При анализе структуры рассмотренных ходатайств о продлении срока содержания под стражей в сравнении с 2015 годом можно отметить, что сохраняется распределение долей по тяжести совершенных преступлений при общем увеличении абсолютного числа удовлетворенных ходатайств:

по особо тяжким преступлениям – 83,3 тыс., или 38,7 % от всех удовлетворенных ходатайств (87,8 тыс., 39,7 %);

по тяжким – 91,9 тыс., или 42,7 % (93,5 тыс., 42,3 %);

средней тяжести – 34,0 тыс., или 15,8 % (33,0 тыс., 14,9 %);

небольшой тяжести – 5,9 тыс., или 2,7 % (6,6 тыс., 3,0 %).

В отношении женщин было рассмотрено судами 13,9 тыс. ходатайств о продлении содержания под стражей или 6,4 % от всех рассмотренных, из них удовлетворено – 13,7 тыс. (за 12 месяцев 2015 года соответственно 14,1 тыс., 13,9 тыс.).

Структура удовлетворенных ходатайств о продлении срока содержания под стражей, рассмотренных в отношении женщин, характеризуется следующим образом:

по особо тяжким преступлениям – 6,6 тыс., или 48,5 % от всех рассмотренных в отношении женщин (за 12 месяцев 2015 года – 6,9 тыс., 50,2%);

по тяжким – 4,9 тыс., или 36,3 % (4,9 тыс., 35,3 %);

средней тяжести – 1,7 тыс., или 12,6% (1,6 тыс., 11,8 %);

небольшой тяжести – 0,4 тыс., или 2,6 % (0,4 тыс., 2,6 %).

Доля удовлетворенных ходатайств о продлении срока содержания под стражей от рассмотренных по существу в отношении женщин по соответствующей степени тяжести совершенных преступлений составила:

по особо тяжким преступлениям – 98,6 % (99,1 %);

по тяжким преступлениям – 97,6 % (98,4 %);

средней тяжести – 98,2 % (97,3 %).

небольшой тяжести – 95,4 % (96,8 %).

В 2016 году в отношении несовершеннолетних ходатайства о продлении срока содержания под стражей составили 2,6 тыс., или 1,2 % от всех рассмотренных, из них удовлетворено 98,1 % (2015 г. – 3,1 тыс. или 1,4%, 97,5%).

Структура удовлетворенных ходатайств по степени тяжести совершения преступлений, по которым обвинялись несовершеннолетние, характеризуется следующими показателями:

по особо тяжким – 1,0 тыс., или 39,2 % от общего числа удовлетворенных ходатайств о продлении содержания под стражей в отношении несовершеннолетних (1,1 тыс., 37,9 %);

по тяжким – 1,1 тыс., или 43,5 % (1,5 тыс., 49,0 %);

средней тяжести – 0,4 тыс., или 17,3 % (0,4 тыс., 13,0 %).

Доля удовлетворенных ходатайств о продлении срока содержания под стражей от рассмотренных по существу в отношении несовершеннолетних по соответствующей степени тяжести совершенных преступлений составила:

по особо тяжким преступлениям – 98,9 % (98,6 %);

по тяжким преступлениям – 97,8 % (97,6 %);

средней тяжести – 97,7 % (94,2 %).

Рассмотрено 6,8 тыс. (5,3 тыс.) ходатайств об избрании меры пресечения в виде домашнего ареста, из них удовлетворено 6,0 тыс. (4,7 тыс.).

Кроме того, судом избран домашний арест в отношении 3,6 тыс. (3,1 тыс.) лиц по результатам рассмотрения ходатайств об избрании меры пресечения в виде заключения под стражу, а также в отношении 1,4 тыс. лиц (0,9 тыс.) по результатам рассмотрения ходатайств о продлении срока содержания под стражей. А также судом применен домашний арест (заменены других мер пресечения) в период нахождения дела в судебном производстве в отношении 678 лиц (436).

Откладывалось рассмотрение на срок до 72 часов 160 (282) ходатайств о продлении срока содержания под стражей.

В выходные дни было рассмотрено 29,7 тыс. ходатайств об избрании меры пресечения в виде заключения под стражу и 3,5 тыс. ходатайств о продлении срока содержания под стражей (33,1 тыс. и 3,6 тыс. соответственно).

Рассмотрено 269 (219) ходатайств об избрании меры пресечения в виде залога, из них удовлетворены 229 (188), кроме того, судом применен залог в отношении 187 (199) лиц по результатам рассмотрения ходатайств об избрании меры пресечения в виде заключения под стражу и в отношении

110 (97) по результатам рассмотрения ходатайств о продлении срока содержания под стражей, а также применен залог судом при замене других мер пресечения в период нахождения дела в судебном производстве 26 (53).

Общая продолжительность рассмотрения уголовных дел в в судебной системе окончанных производством по 1 инстанции в районных судах, составила свыше 1,5 месяцев до 3 месяцев включительно 83,7 тыс. дел или 17,1%; свыше 3 месяцев до 1 года включительно – 57,5 тыс. дел или 11,8 %; свыше 1 года до 2 лет включительно – 4,3 тыс. дел, или 0,9%; свыше 2 лет до 3 лет включительно – 0,9 тыс. дел или 0,2%; свыше 3 лет – 0,5 тыс. дел, или 0,1%.

Мировые судьи

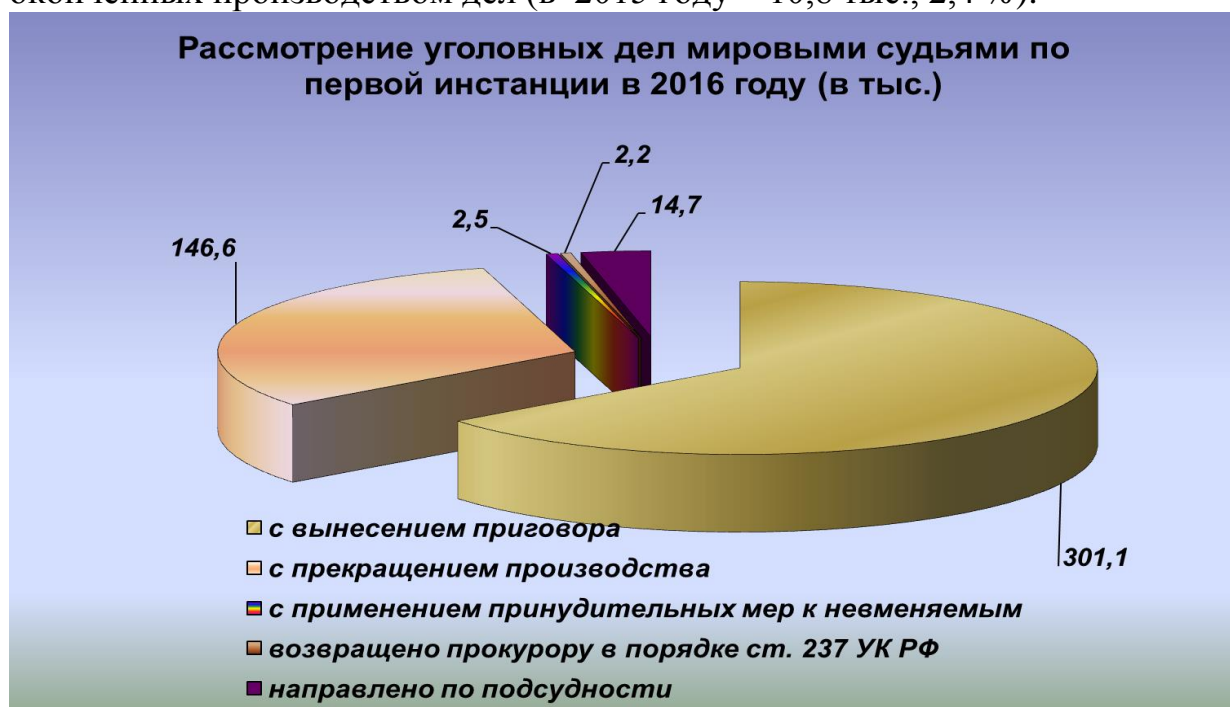
Число уголовных дел, поступивших на рассмотрение мировым судьям по итогам 2016 года, составило 458,1 тыс. и в сравнении с 2015 годом возросло на 2,1 % (448,6 тыс.).

Рассмотрено с вынесением приговоров 301,1 тыс. уголовных дел, или 64,4 % от общего числа окончанных производством дел (в 2015 году – 281,0 тыс. дел, 62,8 %).

Число уголовных дел с прекращением производства по различным основаниям в 2016 году составило 146,6 тыс., или 31,4 % от числа окончанных производством дел (в 2015 году – 150,9 тыс., 33,8 %).

Практически не изменилось число дел, возвращенных прокурору в порядке ст. 237 УПК РФ – 2,3 тыс. дел, что составило 0,5 % от общего числа окончанных производством дел (в 2015 году – также 2,1 тыс., 0,5 %).

Направлено по подсудности 14,8 тыс. дел, или 3,2 % от всего числа окончанных производством дел (в 2015 году – 10,8 тыс., 2,4 %).



Основную часть поступивших дел составили дела (в скобках – данные 2015 года):

по составам частного обвинения (ч. 1 ст. 115, ч. 1 ст. 116, ч. 1 ст. 128.1 УК РФ) – 55,4 тыс., 12,1 % (71,7 тыс., или 16,0 %);

по краже (ст. 158 УК РФ) – 85,6 тыс. дел, или 18,7 % (98,0 тыс. дел, 21,8 %);

по умышленному причинению средней тяжести вреда здоровью (ст. 112 УК РФ) – 15,1 тыс. дел, или 3,3 % от числа всех поступивших дел (17,2 тыс. дел, 3,8 %);

по мошенничеству (ст. 159, 159.1-159.6 УК РФ) – 9,3 тыс., или 2,0 % (9,7 тыс., 2,2 %).

Число уголовных дел, по которым проводилось предварительное слушание, практически не изменилось и составило 26,2 тыс. (29,4 тыс.).

Дела, находящиеся в производстве мировых судей¹¹ до полутора месяцев, составили 88,3 % (в 2015 году – 88,2 %); свыше полутора месяцев до 3-х месяцев – 7,8 %; свыше 3-х месяцев до одного года включительно – 3,7 %; свыше одного года до двух лет включительно – 0,1 %; свыше двух лет до трех лет включительно – 0,01 %; свыше трех лет – 0,01 % (51 дело) ¹².

Общая продолжительность рассмотрения дел в судебной системе от полутора месяцев до трех месяцев составляет 38,1 тыс. дел (36,0 тыс.), или 8,2 % (8,1 %) от числа дел, оконченных производством, от трех месяцев до 1 года – 19,6 тыс., или 4,2 % (19,4 тыс., или 4,3 %); свыше года до двух лет – 1,2 тыс. дел, или 0,3 % (1,2 тыс., или 0,3 %); свыше двух лет до трех лет – 154 дела, или 0,03 % (159 дел, или 0,04 %); свыше трех лет – 135 дел, или 0,03 % (97 дел, или 0,02 %).

Общее число осужденных по приговорам мировых судей составило 299,8 тыс. лиц (279,4 тыс.), или 65,5 % от общего числа лиц по окончанным производством делам по существу обвинения. Оправдано 2,6 тыс. лиц (3,4 тыс.), или 0,6 % от общего числа лиц¹³, при этом по составам частного обвинения по делам, рассмотренным по принятым к производству заявлениям, поступившим в суд непосредственно от граждан, оправдано 2,3 тыс., или 87,7 %.

Прекращено производство в отношении 12,4 тыс. лиц по реабилитирующим основаниям,¹⁴ или 2,7 % от общего числа лиц, по которым уголовные дела были прекращены мировыми судьями, из них по делам частного обвинения по заявлениям, принятым к производству мировыми судьями 8,1 тыс., или 65,6 % от числа прекращенных по реабилитирующим основаниям.

¹¹ За исключением срока, по которому дела приостанавливались по основаниям, предусмотренным УПК РФ.

¹² В соответствии с УПК РФ в случае назначения экспертизы по уголовному делу приостановление производства по делу не предусмотрено.

¹³ Общее число лиц осужденных, оправданных, лиц, в отношении которых дела прекращены, лиц, в отношении которых применены принудительные меры медицинского характера.

¹⁴ За отсутствием события, состава и в связи с непричастностью к преступлению.

По иным основаниям прекращено производство в отношении 140,3 тыс. лиц, то есть 30,6 % от общего числа лиц по окончанным по существу обвинения делам, из них по составам частного обвинения по заявлениям граждан – 16,5 тыс. Лица, по которым уголовные дела были прекращены в связи с примирением с потерпевшим, составили 97,6 тыс., или 69,6 %.

Практика назначения уголовных наказаний мировыми судьями претерпела определенные изменения и характеризуется следующим образом:

число осужденных к лишению свободы на определенный срок практически не изменилось и составило 25,6 тыс (25,5 тыс.), что от общего числа осужденных составило 8,5 % (в 2015 году – 9,1 %);

число осужденных к ограничению свободы составило 14,4 тыс., или 4,8 % (12,7 тыс. или 4,5 %);

число осужденных к обязательным работам увеличилось в двое с 54,9 тыс. до 112,8 тыс., что от общего числа осужденных составило 37,6 % (19,6 %);

число осужденных к исправительным работам несколько уменьшилось с 54,0 тыс. до 40,8 тыс. от общего числа осужденных и составило 13,6 % (19,3 %);

применение штрафа как основного наказания увеличилось и составило 60,4 тыс., или 20,1 % (50,0 тыс. или 17,9 %) от общего числа осужденных;

число лиц, осужденных к условному осуждению к лишению свободы, несколько увеличилось и составило 30,2 тыс., или 10,1 % от общего числа осужденных (в 2015 году – 26,3 тыс., или 9,4 %);

число лиц, осужденных к условному осуждению к иным мерам, не связанным с лишением свободы, незначительно уменьшилось с 12,5 тыс. до 10,3 тыс. и составило от общего числа осужденных 3,4% (в 2015 году – 4,5 %).

Мировыми судьями было рассмотрено 16,1 тыс. гражданских исков в уголовном процессе (2015 год – 17,9 тыс.), из них полностью удовлетворено – 8,8 тыс. (9,4 тыс.), удовлетворено частично – 3,7 тыс. (4,2 тыс.), оставлено без рассмотрения – 2,3 тыс. (2,6 тыс.), производство прекращено – 0,8 тыс. (1,1 тыс.), отказано в удовлетворении 0,5 тыс. (0,5 тыс.)

Было рассмотрено 306,4 тыс. представлений, ходатайств и жалоб (по числу лиц) (466,2 тыс.). Количество материалов по составам частного обвинения, поступивших из других органов, незначительно снизилось и составило 191,4 тыс., или 62,5 % (327,3 тыс., 70,2 %) в общей структуре материалов в порядке уголовного производства, из них приняты к производству судьями 6,7 тыс., или 10,4 % (11,0 тыс., 14,1 %). Материалы по заявлениям, поступившим непосредственно в суды от граждан по составам частного обвинения, – 44,4 тыс., или 14,5%, из них приняты к производству – 13,8 тыс., или 21,4 % (в 2015 году соответственно 70,2 тыс., 15,1 %; 22,3 тыс., 28,8 %).

Из числа рассмотренных материалов в порядке исполнения приговоров – рассмотрено 21,7 тыс. ходатайств о замене исправительных работ лишением свободы, что составило 7,1 % от общего числа материалов; о замене обязательных работ лишением свободы 16,7 тыс. ходатайств, или 5,5 %, о замене штрафа иными видами наказаний – 5,1 тыс., или 1,7 % от общего числа материалов в порядке уголовного производства.

Также рассмотрено 0,4 тыс. ходатайств об отмене условного осуждения в связи с неисполнением возложенных обязанностей или совершением нового преступления, или 0,1 %; о продлении срока условного осуждения рассмотрено 2,4 тыс. ходатайств, или 0,8 %.

Уголовное апелляционное производство в районных судах

В суды апелляционной инстанции поступило почти 40,9 тыс. дел, рассмотренных по первой инстанции мировыми судьями, что составило 8,7 % от общего числа уголовных дел, оконченных производством мировыми судьями в 2016 году. По сравнению с 2015 годом число дел, поступивших в апелляционную инстанцию, незначительно увеличилось (38,4 тыс. дел, 8,6%).

Большая часть дел поступила в апелляционную инстанцию по обжалованным итоговым судебным решениям (на приговоры и иные судебные акты по существу дела), которые составили 85,8% как и в 2015 году, в структуре апелляционных дел, из них по апелляционным жалобам на судебные постановления, вынесенные по существу дела, – 23,4 тыс., или 66,8 % от числа поступивших дел в апелляционную инстанцию (в 2015 году – 22,0 тыс., 66,7 %), по апелляционным представлениям – 11,4 тыс., или 32,5 % (в 2015 году – 10,7 тыс., 32,5 %), поступившие из суда кассационной инстанции на новое апелляционное рассмотрение – 0,2 тыс. дел, или 0,7 % (0,3 тыс., 0,8 %).

Поступившие в производство апелляционные дела по обжалованию промежуточных судебных решений по уголовным делам составили 3,1 тыс., или 7,6 % (2,8 тыс., или 7,4 %) из них по апелляционным жалобам – 2,4 тыс. (2,2 тыс.), на судебные решения по вопросам, связанным с исполнением приговоров – 2,7 тыс., или 6,6 % (2,6 тыс., или 6,8 %).

В 2016 году районными судами было возвращено без рассмотрения, в том числе с отзывом апелляционной жалобы или представления до назначения рассмотрения уголовного дела, 4,9 тыс. дел, или 11,9 % от общего числа поступивших в апелляционную инстанцию (в 2015 году – 5,3 тыс. или 13,8 %). Окончено за отчетный период 36,1 тыс. дел (33,7 тыс.), из них 1,0 тыс. дел, или 2,9 %, с нарушением срока, предусмотренного ст. 389.10, ч.11 ст. 108 УПК РФ (0,9 тыс., 2,6 %).

В 2016 году районными судами рассмотрены апелляционные жалобы и представления на обвинительные приговоры в отношении 26,8 тыс. лиц

(в 2015 году – 24,5 тыс. лиц), на оправдательные приговоры – в отношении 1,6 тыс. лиц (в 2015 году – 1,8 тыс. лиц).

При этом всего мировыми судьями осуждено 299,8 тыс. лиц, оправдано – 2,6 тыс. лиц, то есть обвинительных приговоров было обжаловано в апелляционную инстанцию 8,9 %, оправдательных – 61,6 %. Рассмотрено 2,6 тыс. жалоб и представлений на постановления мировых судей о прекращении дел, из них 386 – по реабилитирующим основаниям (соответственно 1,7 % от числа лиц, по которым мировыми судьями дела были прекращены, и 3,1 % – по реабилитирующим основаниям). Также рассмотрено 0,8 тыс. дел по жалобам и представлениям на постановления мировых судей о возвращении дел прокурору (37,2 % от числа возвращенных мировыми судьями).

По результатам рассмотрения дел доля отмененных в апелляционной инстанции обвинительных приговоров составила 10,5 % от числа лиц, в отношении которых рассмотрены жалобы и представления на обвинительные приговоры в апелляционной инстанции, то есть в отношении 2,8 тыс. лиц (в 2015 году – в отношении 2,3 тыс. лиц, 9,4 %), из них около 0,2 тыс., или 7,8 %, отменено в связи со смертью, с примирением с потерпевшим, с деятельным раскаянием. Доля измененных обвинительных приговоров составила 14,0 % в отношении 3,7 тыс. лиц (в 2015 году – 14,7 %, 3,6 тыс. лиц).

Отменено 22,3 % (355) оправдательных приговоров от числа лиц, по которым оправдательные приговоры были обжалованы в апелляционной инстанции, из них 0,2% (8) с вынесением обвинительного приговора.

По результатам обжалования решений мировых судей в апелляционной инстанции практически сохраняются тенденции 2015 года, по которым показатель отмены и изменения обжалованных судебных постановлений по существу обвинения в апелляционной инстанции составляет 1,7% (1,6%) или в отношении 7,7 (7,2) тыс. лиц от общего числа вынесенных по существу обвинения судебных постановлений мировыми судьями (обвинительные и оправдательные приговоры, постановления о прекращении дел, о применении принудительных мер медицинского характера к невменяемым).

Из числа дел, повторно поступивших из кассационной и надзорной инстанций после отмены апелляционных постановлений, отменены и изменены судебные постановления по существу дела в отношении 96 лиц, или 40,9 % от обжалованных судебных актов по этой категории дел.

Доля всех судебных постановлений мировых судей, в которые вмешалась апелляционная инстанция (отменены и изменены по существу и не по существу дела¹⁵), составляет 41,7 % от числа лиц по рассмотренным апелляционным производствам¹⁶ в районных судах (в 2015 году – 44,0 %).

¹⁵ В том числе включаются незначительные коррективы судебных актов, отнесенные к показателям «Другие апелляционные определения с удовлетворением жалоб и представлений по существу обвинения».

¹⁶ Рассмотрено по существу жалоб и представлений (из числа окончанных производств исключаются прекращенные производства, в том числе с отзывом жалобы, представления).

По основаниям отмены и изменения обвинительных и оправдательных приговоров мировых судей структура существенных изменений не претерпела (в сравнении с 2015 годом):

по несоответствию выводов мирового судьи, изложенных в приговоре, фактическим обстоятельствам дела – 1,1 тыс., 15,9 % (1,1 тыс., 17,1 %);

по неправильному применению уголовного законодательства – 3,4 тыс., 49,4 % (2,9 тыс., 45,3 %);

по существенному нарушению уголовно-процессуального законодательства – 1,9 тыс., 27,5 % (1,9 тыс., 29,6 %);

по несправедливости назначенного наказания подсудимому – 0,5 тыс., 7,2 % (0,5 тыс., 8,0 %).

Рассмотрение уголовных дел в апелляционном порядке в областных и равных им судах¹⁷

В 2016 году на апелляционное рассмотрение в областные и равные им суды поступило 299,0 тыс. уголовных дел, что на 2,5% меньше, чем за 2015 год (306,5 тыс.). Количество дел, оконченных производством, уменьшилось также на 2,0 % и составило 283,6 тыс. дел (за 2015 год – 289,4 тыс.). Уменьшились доля и число дел, рассмотренных с нарушением установленных сроков, до 1,6 % от общего числа оконченных дел или 4,4 тыс. дел (за 2015 год – 1,8 %, 5,3 тыс. дел).

В 2016 году число вынесенных частных определений остались на прежнем уровне в сравнении с 2015 годом увеличилось на 1,2 % и составило 2711 (в 2015 году – 2680). Из них 53,2 % частных определений вынесено в связи с нарушениями закона, допущенными при рассмотрении дел судами, и 21,7 % в связи с нарушениями, допущенными при производстве дознания и следствия (в 2015 году эти показатели составляют 57,5 % и 16,4 % соответственно).

Структура уголовных дел по характеру обжалованных в апелляционном порядке судебных решений не претерпела особых изменений в сравнении с 2015 годом. Несколько снизился удельный вес уголовных дел, поступивших по апелляционным представлениям, – с 11,9 % до 11,5 %, соответственно незначительно увеличилась доля дел, поступивших по апелляционным жалобам, – с 87,8 % до 88,2 %. Число дел, поступивших повторно из суда кассационной инстанции на новое апелляционное рассмотрение, по сравнению с аналогичным периодом предыдущего года осталось на прежнем уровне – 0,3 %.

В структуре оконченных апелляционных производств 35,1% составили производства по жалобам и представлениям на итоговые судебные решения по уголовным делам (на приговоры и иные судебные решения по существу дела), 5,4 % – на промежуточные судебные решения, вынесенные на стадии судебного производства, 35,8 % – на судебные решения в порядке судебного

¹⁷ Анализ проведен на основании сведений по форме № бг «Отчет о работе судов по рассмотрению уголовных дел в апелляционном порядке» (областные и равные им суды по делам районных судов).

контроля, 23,7 % – на судебные решения по вопросам, связанным с исполнением приговора.

Остаток неоконченных производством уголовных дел на 31 декабря 2016 г. составил 14,2 тыс. (14,1 тыс.). По отношению к общему числу находившихся в производстве уголовных дел его доля не изменилась и составила 4,5 % (в 2015 году – 4,4 %).

В 2016 году пересмотрены в апелляционном порядке судебные постановления в отношении 305,0 тыс. лиц (2015 г. – 309,9 тыс.), вынесенные по первой инстанции районными судами в порядке уголовного производства, из них 36,8 % составили обвинительные приговоры и 19,3% жалобы на постановления по ходатайствам об избрании меры пресечения в виде заключения под стражу и продлении срока содержания под стражей.

Обвинительные приговоры обжалованы в отношении 112,3 тыс. лиц, или 24,4 % от числа осужденных районными судами по первой инстанции, обжалованы все вынесенные в отношении подсудимых оправдательные приговоры, из них по представлениям прокурора 88,5%, 13,2% постановлений о прекращении дел по реабилитирующим основаниям, и только 1,0 % иных постановлений о прекращении дел, 9,8 % постановлений о применении принудительных мер медицинского характера к невменяемым. Постановления о возвращении дела прокурору составили 1,6% от общего числа обжалованных постановлений, или каждое второе постановление (50,6 %) от числа вынесенных районными судами постановлений о возвращении дела прокурору, из них 96,4% по представлениям прокурора.

Судебные постановления районных судов, вынесенные по ходатайствам об избрании меры пресечения в виде заключения под стражу и продлении срока содержания под стражей, обжалованы в отношении 59,0 тыс. лиц, что составило 16,7 % от вынесенных 352,3 тыс. судебных постановлений по существу ходатайств.

Количество отмененных обвинительных приговоров, вынесенных районными судами по первой инстанции, по числу лиц увеличилось на 4,2 % и составило 4,8 тыс. приговоров (в 2015 году – 4,6 тыс.), число измененных обвинительных приговоров также несколько возросло (на 9,4 %) и составило 14,2 тыс. по числу лиц (в 2015 году – 13,0 тыс.).

По результатам рассмотрения дел доля отмененных в апелляционной инстанции обвинительных приговоров составила 4,3 %, в отношении которых рассмотрены жалобы и представления на обвинительные приговоры в апелляционной инстанции (в 2015 году – 4,1 %) , из них в отношении 176 лиц обвинительные приговоры отменены в связи со смертью, с примирением с потерпевшим, с деятельным раскаянием. Доля измененных обвинительных приговоров от числа обжалованных обвинительных приговоров по числу лиц составила 12,6 % (в 2015 году – 11,6 %)

Отменено 50,9 % (434) оправдательных приговоров от числа лиц, по которым оправдательные приговоры были обжалованы в апелляционной

инстанции, в том числе в отношении 32 лиц с вынесением нового оправдательного приговора.

По результатам обжалования судебных актов районных судов в апелляционной инстанции в областных и равных им судах показатель отмены обжалованных обвинительных приговоров в апелляционной инстанции составляет 1,0 %, (4,8 тыс.) (в 2015 году – 1,0 %, 4,6 тыс.), изменения – 3,1 %, (14,2 тыс.) (в 2015 году – 2,7%, 13,0 тыс.) от общего числа осужденных районными судами по первой инстанции.

Доля всех судебных постановлений районных судов, в которые вмешалась апелляционная инстанция (отменены и изменены по существу и не по существу дела), составляет 21,8 % от числа лиц оконченных по рассмотренным по существу жалоб и представлений апелляционным производствам¹⁸ в областных и равных им судах (в 2015 году – 21,1%).

Из числа дел, повторно поступивших из кассационной и надзорной инстанций после отмены апелляционных постановлений, отменены и изменены судебные постановления по существу дела в отношении 306 лиц, или 43,6 % от обжалованных судебных актов по этой категории дел.

Структура оснований отмены и изменения обвинительных и оправдательных приговоров районных судов существенных изменений не претерпела (в сравнении с 2015 годом):

по несоответствию выводов суда, изложенных в приговоре, фактическим обстоятельствам дела – 1,6 тыс., 1,9 % (1,4 тыс., 7,9 %);

по неправильному применению уголовного закона – 11,0 тыс., 13,0 % (10,0 тыс., 55,9 %);

по существенному нарушению уголовно-процессуального законодательства – 5,1 тыс., 6,0 % (5,0 тыс., 27,9 %);

по несправедливости назначенного наказания подсудимому – 1,7 тыс., 2,0 % (1,4 тыс., 8,3 %).

В апелляционном порядке по жалобам и представлениям осуществлялась проверка законности и обоснованности 22,4 тыс. постановлений районных судов об избрании меры пресечения в виде заключения под стражу, или 18,4 % от числа рассмотренных районными судами с удовлетворением ходатайств органов предварительного расследования (в 2015 году – 23,8 тыс., 17,0 %). Отменено 694 судебных постановления районных судов, внесены изменения в 1,4 тыс. постановлений. В качестве замены меры пресечения в виде заключения под стражу апелляционной инстанцией применялся залог в 45 случаях и домашний арест в 207 случаях.

В структуре обжалованных постановлений по удовлетворенным ходатайствам по степени тяжести совершения преступлений тяжкие преступления составляют 11,6 тыс., или 52,0 % от всего рассмотренных дел

¹⁸ Рассмотрено по существу жалоб и представлений (из числа оконченных производств исключаются прекращенные производства, в том числе с отзывом жалобы, представления).

по жалобам и представлениям, особо тяжкие – 5,9 тыс., или 26,5 %, средней тяжести – 4,3 тыс., или 19,1 %, небольшой тяжести – 0,5 тыс., или 2,4 %.

Количество обжалованных постановлений об отказе в удовлетворении ходатайств о заключении под стражу по сравнению с 2015 годом осталось на прежнем уровне и составило – 0,8 тыс., из них отменено – 209, внесены изменения в 16 постановлений. Наибольшая доля обжалованных постановлений об отказе в удовлетворении ходатайств приходится на представления прокурора – 607, или 75,5 % от всех пересмотренных постановлений об отказе в удовлетворении, из них отменено по представлению прокурора 176 и изменено 14 постановлений. Наибольшую долю обжалованных постановлений об отказе в удовлетворении ходатайств по степени тяжести совершенных преступлений составляют постановления по тяжким преступлениям – 398, или 49,5 %.

Пересмотрено в апелляционном порядке по жалобам 35,2 тыс. судебных постановлений о продлении срока содержания под стражей, или 16,4 % от числа удовлетворенных ходатайств районными судами (в 2015 году – 32,0 тыс., 14,5 %).

Из 35,2 тыс. пересмотренных постановлений об удовлетворении ходатайств о продлении срока содержания под стражей отменено – 683, внесены изменения в 1,7 тыс. постановлений.

Несколько увеличилось количество апелляционных производств по пересмотру постановлений об отказе в удовлетворении ходатайств о продлении срока содержания под стражей – 0,4 тыс. (в 2015 году – 0,3 тыс.), из них отменено 76 (74) и изменено 9 (20) постановлений районных судов, удовлетворивших ходатайство о продлении срока содержания под стражей.

Наибольшая доля обжалованных постановлений об отказе в удовлетворении ходатайств приходится на представления прокурора – 210, или 51,9 % от всех рассмотренных таких постановлений (в 2015 году – 164), отменено по представлению прокурора 67 (58) постановлений, изменено 7 (10).

В нерабочие дни всего было пересмотрено 257 (2015 год – 324) судебных постановлений об избрании и продлении меры пресечения в виде содержания под стражей.

Рассмотрение уголовных дел в кассационном порядке¹⁹

В 2016 году число кассационных жалоб и кассационных представлений, поступивших на рассмотрение в областные и равные им суды по делам нижестоящих судов, составило 89,9 тыс. (94,6 тыс.) (кроме того, 42,2 тыс. (50,8 тыс.) жалоб и представлений были возвращены заявителям или

¹⁹ Анализ проведен на основании сведений по форме № 8 «Отчет о работе судов по рассмотрению уголовных дел в кассационном порядке». В статистических отчетах по форме № 8 учитываются рассмотренные в кассационном порядке в президиумах судов областного звена дела по жалобам на вступившие в законную силу судебные постановления в районных судах и мировых судей (формы с кодами f8rw, f8r, f8w).

направлены в другие органы), при этом повторно на отказ в возбуждении кассационного производства поступило только 3,5 тыс. (3,6 тыс.), или 3,9 % (3,8) % от числа поступивших кассационных жалоб и представлений по существу производства.

Рассмотрено 90,2 тыс. кассационных жалоб и представлений на вступившие в силу судебные постановления нижестоящих судов, из них 44,3 тыс. с истребованием дел. Возбуждено 9,3 тыс. кассационных производств, что составило 10,0 % от числа рассмотренных жалоб и представлений.

С нарушением срока, установленного ч. 1 ст. 401.9 УПК РФ, рассмотрено 0,6 тыс. жалоб и представлений, или 0,6 % от общего числа рассмотренных жалоб и представлений.

В 2016 году рассмотрено в президиумах областных и равных им судов в порядке уголовного кассационного производства 10,1 тыс. уголовных дел, из них 2,5 тыс. кассационных производств, возбужденных по представлениям прокуроров.

При этом в 2016 году удовлетворены требования по 95,7 % дел от общего числа рассмотренных кассационных производств (в 2015 году – 95,5 % дел). С удовлетворением требований рассмотрено 7,2 тыс. дел, или 95,3 % от рассмотренных кассационных производств по жалобам, с удовлетворением кассационных представлений – 2,5 тыс. производств, или 96,8 % от рассмотренных по представлениям. В 2015 году было удовлетворено представлений прокуроров 96,0 % от рассмотренных представлений и 95,4 % от рассмотренных по кассационным жалобам иных участников уголовного процесса.

Из общего количества дел, рассмотренных судом кассационной инстанции в 2016 году, доля дел с кассационными жалобами и представлениями на приговоры и иные судебные постановления, рассмотренные по существу дела, составила 68,9 %; на судебные постановления, связанные с исполнением приговора, – 21,6 %; на решения суда в порядке судебного контроля – 4,8 %; вынесенные на стадии судебного производства – 4,1 %, а также из общего числа производств по текущим делам 0,6 % – производства по заключению прокурора о возобновлении производства ввиду новых или вновь открывшихся обстоятельств.

Сохраняются единичные случаи рассмотрения дел в президиумах областных и равных им судов по реабилитации лиц, необоснованно репрессированных по политическим мотивам; поступило и было рассмотрено по заключениям прокуроров 14 дел (в 2015 году областные и равные им суды рассмотрели 8 дел).

Из общей картины кассационного производства целесообразно выделить результаты пересмотра постановлений судов по делам, рассмотренным по существу по первой инстанции отдельно районными судами и мировыми судьями.

В кассационном порядке поступило около 6,5 тыс. жалоб и представлений по делам, рассмотренным по первой инстанции мировыми

судьями, что составляет 7,2 % от общего числа кассационных жалоб и представлений, отказано в возбуждении кассационного производства по 83,5 % от рассмотренных жалоб и представлений, или 5,4 тыс. заявителей.

Для сравнения – в 2015 году поступило также почти 6,5 тыс. кассационных жалоб и представлений, отказ составил по 83,6 % от рассмотренных кассационных жалоб и представлений.

В 2016 году из 1,1 тыс. оконченных производством дел в кассационной инстанции, рассмотренных по первой инстанции мировыми судьями, удовлетворены жалобы и представления в 97,3 %.

Кассационной инстанцией по делам, рассмотренным по первой инстанции мировыми судьями, по удовлетворенным жалобам и представлениям было отменено обвинительных приговоров мировых судей в отношении 236 лиц, изменено – в отношении 298 лиц; кроме того, из числа этих лиц отменено постановлений апелляционной инстанции, которыми приговоры оставлены без изменения, в отношении 85 лиц, изменено – 91 лица, отменено в отношении 56 лиц и изменено в отношении 23 лиц иных судебных постановлений первой инстанции по существу дела, отменено апелляционных постановлений в отношении 214 лиц, изменено в отношении с возвращением на новое апелляционное рассмотрение в отношении 15 лиц. Отменены в отношении 9 лиц оправдательные приговоры первой инстанции.

Кассационной инстанцией приняты к рассмотрению по существу 83,5 тыс. жалоб и представлений по делам, рассмотренным по первой инстанции судьями районных судов, что на 5,3 % меньше по сравнению с 2015 годом. Отказано в возбуждении кассационного производства по 75,4 тыс. жалоб и представлений, или в 90,2 % от числа рассмотренных. Возбуждено 8,2 тыс. кассационных производств. Для сравнения – в 2015 году поступило 88,1 тыс. жалоб и представлений, 90,4 % от числа рассмотренных отказано в возбуждении кассационного производства, возбуждено 8,4 тыс. кассационных производств.

В 2016 году удовлетворены требования по 8,6 тыс., или 95,5 % от числа рассмотренных в президиумах судов кассационных производств.

В результате пересмотра в кассационном порядке дел, рассмотренных по первой инстанции районными судами, были отменены обвинительные приговоры в отношении 902 лиц, изменено – 3,7 тыс., кроме того, в отношении этих лиц отменено 371 постановление апелляционной инстанции, изменено 1,8 тыс., которыми обвинительные приговоры оставлены без изменения, отменены определения кассационной инстанции (по главе 45 УПК РФ) в отношении 26 лиц, изменены – в отношении более 235 тыс. лиц; отменены 703 и изменены 317 иных судебных постановлений первой инстанции по существу дела; также кассационные определения (по главе 45 УПК РФ) отменены с возвращением на новое кассационное рассмотрение в отношении 111 лиц, а изменены – в отношении 24 лиц. Отменены оправдательные приговоры, вынесенные первой инстанцией, в отношении 16 лиц.

Кроме того, в областных и равных им судах в 2016 году в кассационном порядке рассмотрено 0,8 тыс. жалоб и представлений на вступившие в законную силу промежуточные судебные постановления и апелляционные постановления по их пересмотру, вынесенные данными судами, возбуждено 48 производств, окончено в президиумах областных и равных им судах 59 кассационных производств, из которых по 52-м были удовлетворены требования по жалобам и представлениям.

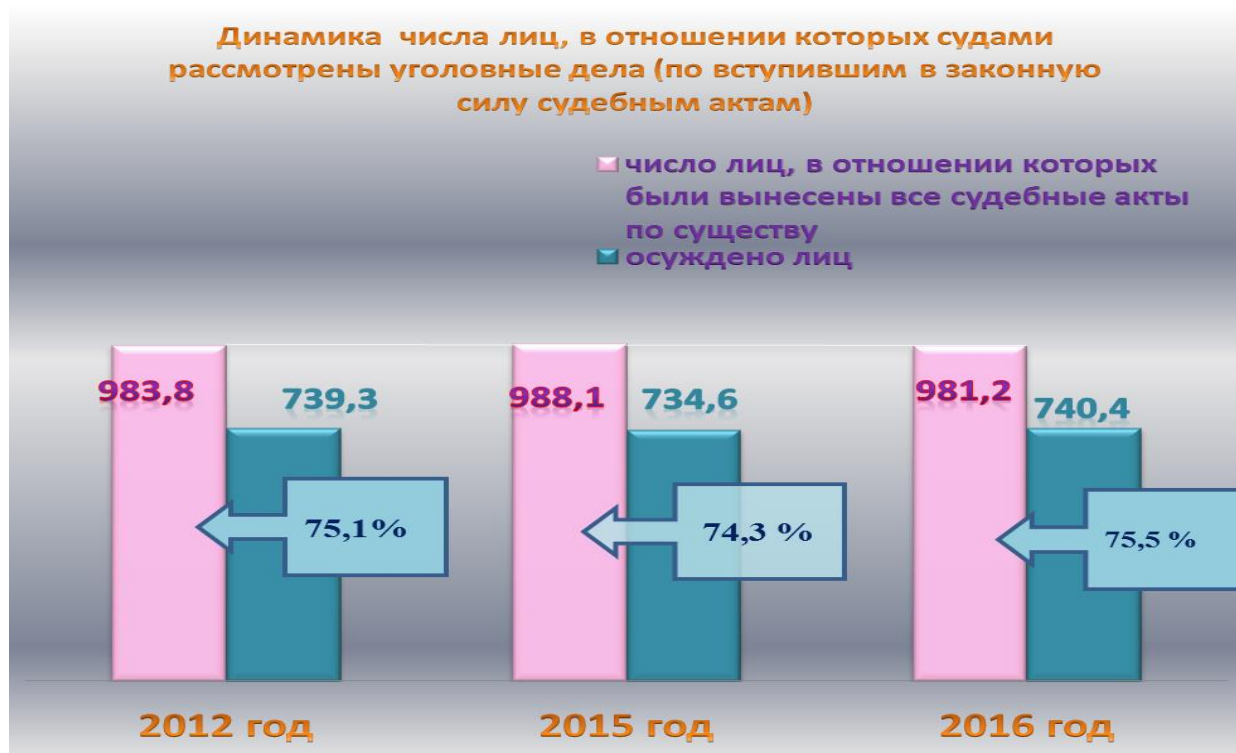
Характеристика судимости²⁰

В 2016 году продолжилась тенденция снижения числа лиц, в отношении которых судами рассмотрены уголовные дела (по вступившим в законную силу судебным актам). В сравнении с 2012 годом снижение с 983,8 тыс. лиц до 981,2 тыс. лиц, или на 0,3 % числа лиц, в отношении которых вступили в законную силу судебные акты по существу обвинения (вынесены приговоры, постановления о прекращении уголовного дела, определения о признании лица невменяемым). В сравнении с 2015 годом число лиц, в отношении которых судами рассмотрены уголовные дела, снизилось на 0,7 %.



²⁰ Анализ проведен на основании сведений по формам о судимости (№ 10.1, 10а, 10.3, 11, 12, 6 МВ-НОН) по всем судам общей юрисдикции (включая военные суды). В сводные данные за 2015 год включены сведения по Крымскому федеральному округу, не оказывающие существенного влияния на структуру и динамику показателей в целом по Российской Федерации (число лиц по судебным актам по существу обвинения – 10,3 тыс. лиц (2014 год – 5,3 тыс. лиц), осуждено – 8,1 тыс. лиц (2014 год – 4,3 тыс. лиц), оправдано – 17 лиц (2014 год – 2 лица), количество лиц, в отношении которых уголовные дела прекращены, – 2,1 тыс. (2014 год – 1,0 тыс.), количество лиц, к которым применены меры медицинского характера в отношении невменяемого – 69 (2014 год – 49). К реальному лишению свободы приговорено – 2,5 тыс. лиц (2014 год – 1,2 тыс. лиц), к условному осуждению к лишению свободы – 1,6 тыс. лиц (2014 год – 1,3 тыс. лиц), к обязательным работам – 1,3 тыс. лиц (2014 год – 1,1 тыс. лиц), к штрафу – 0,8 тыс. лиц (2014 год – 0,4 тыс. лиц). В структуре осужденных – ст. 158 УК РФ – 2,9 (1,9) тыс. лиц, ст. 228 УК РФ – 1,1 тыс. лиц (0,7 тыс. лиц), ст. 161 УК РФ – 571 лицо (346 лиц), ст. 159 – 159.6 УК РФ – 326 лиц (137 лиц), ст. 319 УК РФ – 350 лиц (109 лиц).

Количество осужденных лиц увеличилось в 2016 году до 740,4 тыс. лиц, или на 0,2 %, в сравнении с 2012 годом (739,3 тыс. лиц), или на 0,8 %, в сравнении с 2015 годом (734,6 тыс. лиц).



Доля лиц, признанных виновными в совершении преступлений, от числа лиц, в отношении которых судами рассматривались уголовные дела с вынесением судебного акта по существу дела, за период с 2012 года по 2016 год остается практически неизменной и составила в 2016 году – 75,5 % (в 2012 году – 75,1 %).

Следует отметить, что в целом по Российской Федерации коэффициент судимости следующий: 601 осужденный на 100 тыс. населения²¹ возраста уголовной ответственности (с 14 лет – субъект уголовной ответственности), в 2015 году – 595, в 2011 году – 619. При этом можно выделить субъекты Российской Федерации, в которых коэффициент судимости превышает 1000 осужденных на 100 тыс. населения возраста уголовной ответственности.

В 2016 году наибольшие коэффициенты судимости отмечаются в Сибирском, Дальневосточном, Северо-Западном, Уральском федеральных округах.

²¹Численность населения Российской Федерации и в субъектах Российской Федерации по данным Росстата. Таблица «Численность населения по полу и возрасту на 1 января 2016 года» http://www.gks.ru/wps/wcm/connect/rosstat_main/rosstat/ru/statistics/publications/catalog/doc_1140095700094 (население от 0–13 лет). Российский статистический ежегодник – 2016, раздел «Население», таблица «Распределение численности населения по полу и основным возрастным группам по субъектам Российской Федерации на 1 января 2016 года» («Все население») http://www.gks.ru/wps/wcm/connect/rosstat_main/rosstat/ru/statistics/publications/catalog/doc_1135087342078

В 2012 году наибольшие коэффициенты судимости отмечались в Сибирском, Дальневосточном, Северо-Западном, Южном федеральных округах.

В Сибирском федеральном округе в 2016 году зафиксировано 4 региона с таким показателем: Забайкальский край – 1374, Республика Тыва – 1294, Республика Хакасия – 1072, Республика Бурятия – 1047.

В Сибирском федеральном округе в 2012 году зафиксировано 3 региона с таким показателем: Республика Тыва – 1391, Забайкальский край – 1175, Республика Алтай – 1106.

В Дальневосточном федеральном округе в 2016 году 3 региона с коэффициентами судимости выше 1000: Магаданская область – 1215, Еврейская автономная область – 1169, Сахалинская область – 1057.

В 2012 году в Дальневосточном федеральном округе 3 региона с коэффициентом судимости выше 1000: Еврейская автономная область – 1093, Амурская область – 1073, Магаданская область – 1064.

В 2016 году в Северо-Западном федеральном округе отмечена Республика Коми – 1209 (2012 год – 1044).

В Уральском федеральном округе в 2016 году отмечена Курганская область. Коэффициент судимости составил в указанном регионе – 1115 (в 2012 году – 940).

Среди субъектов Центрального федерального округа в 2016 году наиболее высокие коэффициенты судимости в Курской области – 680, Тверской области – 613, Костромской области – 654, Брянской области – 605.

Среди субъектов Центрального федерального округа в 2012 году наиболее высокие коэффициенты судимости были в Орловской области – 606, Костромской области – 599, Смоленской области – 597, Брянской области – 573.

В Северо-Кавказском федеральном округе в 2016 году – в Ставропольском крае – 585.

В Южном федеральном округе – Астраханская область – 733.

В Приволжском федеральном округе в 2016 году отмечены следующие регионы с наиболее высокими коэффициентами судимости: Пермский край – 871, Удмуртская Республика – 855, Оренбургская область – 866, Кировская область – 904.

Одновременно с этим можно выделить субъекты Российской Федерации с самыми низкими коэффициентами судимости: на 100 тыс. населения возраста уголовной ответственности приходится осужденных в Республике Ингушетия – 166, в Чеченской Республике – 238, Республике Дагестан – 314, городе Москве – 275 (в 2012 году – 193; 239; 299; 277 соответственно).

По Республике Крым коэффициент судимости в 2016 году составил 446; по городу Севастополю – 166.

Соответственно общему уменьшению числа лиц (в динамике 2012 года к 2016 году), в отношении которых были вынесены судебные акты по существу предъявленного обвинения, снизилось и число лиц, в отношении

которых судами были вынесены оправдательные приговоры, а также постановления о прекращении уголовных дел по реабилитирующим основаниям²²: с 20,8 тыс. лиц 2012 году до 18,9 тыс. лиц в 2016 году (снижение в сравнение с 2012 годом 9,1 %). Удельный вес этой категории лиц от общего числа лиц, в отношении которых вступили в законную силу все судебные акты по существу дела, в 2012 году – 2,1 %, 2016 году – 1,9 %.

Количество лиц, в отношении которых судами были вынесены оправдательные приговоры, в 2016 году составило 2,6 тыс. лиц²³, или 0,3 % от общего числа представших перед судом лиц, в отношении которых были вынесены судебные акты²⁴. Число лиц, в отношении которых уголовные дела были прекращены в связи с отсутствием события, состава преступления, непричастностью к преступлению – 16,3 тыс. лиц, или 1,7 %.

Сокращение числа оправданных лиц в 2016 году в сравнении с 2012 годом составило 40,2 % (2012 год – 4,4 тыс. лиц), на 0,6 % произошло уменьшение числа лиц, в отношении которых уголовные дела были прекращены по вышеуказанным реабилитирующим основаниям (в 2012 году – 16,4 тыс. лиц). Для сравнения: в 2015 году количество оправданных судом лиц составило 3,1 тыс. (0,3 % от общего числа лиц, уголовные дела которых были рассмотрены судом по существу обвинения) и в отношении 12,1 тыс. лиц (1,2 %) судами были вынесены постановления о прекращении уголовных дел в связи с отсутствием события, состава преступления, непричастностью к преступлению.

Число лиц, в отношении которых вступили в законную силу судебные постановления о прекращении уголовных дел по иным основаниям²⁵, в 2016 году уменьшилось на 7,4 % в сравнении с 2015 годом, а в сравнении с 2012 годом на 2,2 % и составило 213,0 тыс. лиц, или 92,0 % от общего числа лиц, в отношении которых были прекращены уголовные дела по всем основаниям.

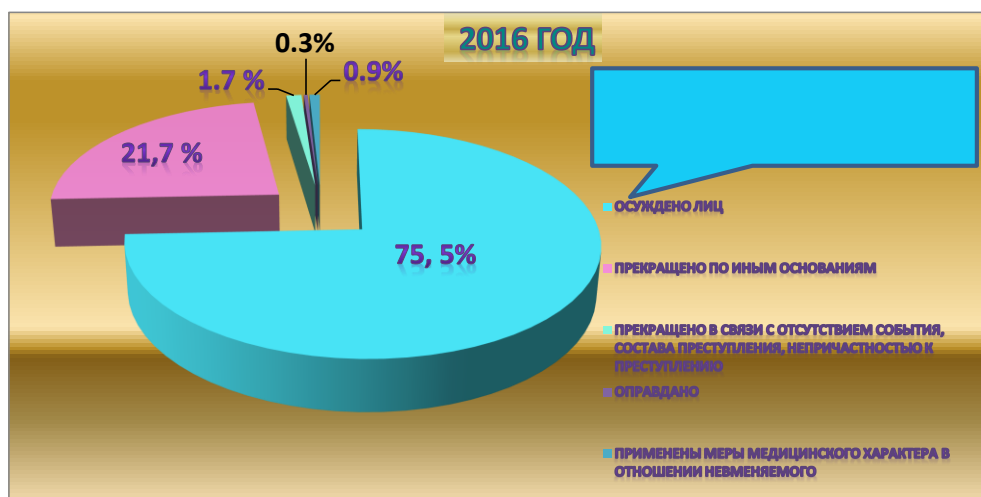
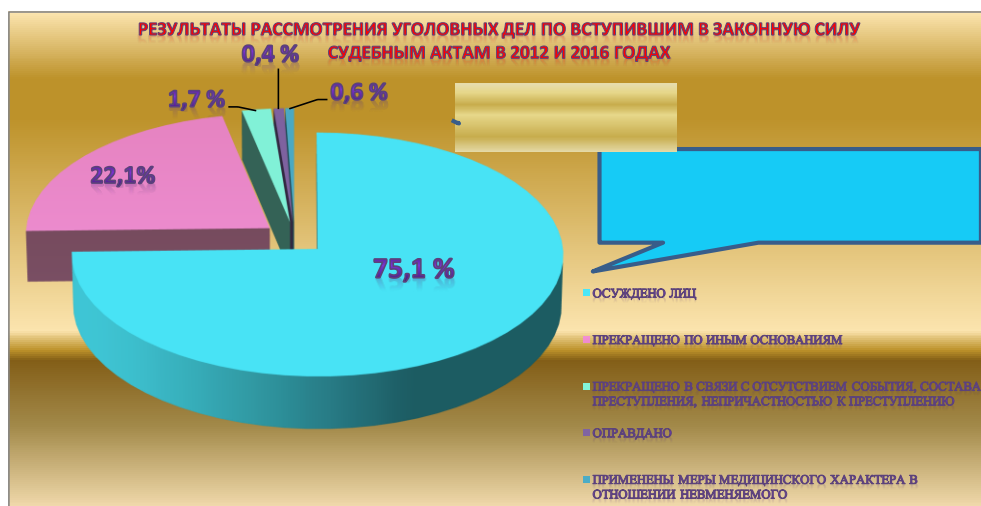
За последние несколько лет практически неизменной осталась доля лиц, в отношении которых уголовные дела были прекращены по иным, предусмотренным уголовным законодательством основаниям, – пятая часть, или около 22,2 % в 2012 году, 23,3 % в 2015 году, 21,7 % в 2016 году.

²² В статистический показатель «прекращено по реабилитирующим основаниям» включены данные о числе лиц, в отношении которых уголовные дела прекращены судом в связи с отсутствием события, состава преступления, за непричастностью к преступлению.

²³ Здесь и далее полностью оправданные лица по всем составам предъявленного обвинения.

²⁴ Суммарное число осужденных, полностью оправданных лиц по всем составам обвинения, лиц, в отношении которых дела были прекращены, и невиняемых лиц, в отношении которых были применены принудительные меры медицинского характера.

²⁵ В статистический показатель «прекращено по иным основаниям» включены данные о числе лиц, в отношении которых уголовные дела прекращены судом по всем основаниям, за исключением: прекращено в связи с отсутствием события, состава преступления; за непричастностью к преступлению.



В структуре судимости по категориям тяжести совершенных преступлений²⁶ наименьшее число и доля осужденных стабильно наблюдаются по особо тяжким преступлениям. При снижении на 3,2 % с 42,0 тыс. лиц (в 2015 году) до 40,6 тыс. лиц (в 2016 году) можно констатировать общее снижение числа лиц, осужденных за совершение особо тяжких преступлений, на 0,3 % в сравнении также с показателем 2012 года (40,8 тыс. лиц). Доля лиц, в отношении которых были вынесены обвинительные приговоры за совершение особо тяжких преступлений, от

²⁶ Учитывается тяжесть состава преступления (в соотв. со статьей 15 УК РФ), по обвинению в котором при совокупности преступлений назначено более строгое наказание.

общего числа осужденных осталась на уровне 2012 года – 5,5 %, но несколько снизилась в сравнении с 2015 годом (5,7 %).

В 2016 году за совершение тяжких преступлений осуждены 21,7 % от общего числа осужденных, или 160,5 тыс. лиц (что на 7,3 % меньше по сравнению с 2015 годом; и меньше на 7,2 % в сравнении с 2012 годом).

Лица, осужденные за совершение преступлений средней тяжести, составили 23,6 % от всех осужденных. Отмечается тенденция значительного уменьшения (на 30,6 %) числа осужденных за преступления средней тяжести: за прошедшие пять лет с 252,2 тыс. лиц в 2012 году до 175,0 тыс. лиц в 2016 году, что обусловлено изменениями, внесенными в статью 15 УК РФ Федеральным законом от 07.12.2011 № 420-ФЗ, расширившим отнесение к небольшой тяжести преступлений, за которые предусмотрено в санкции лишение свободы с двух до трех лет. Количество лиц, осужденные за совершение преступлений средней тяжести в сравнении с 2015 годом снизилось на 1,1 %.

В соответствии указанной тенденцией снижения количества осужденных лиц по составам средней тяжести продолжает отмечаться рост преступлений небольшой тяжести, за совершение которых в 2016 году осуждено 49,2 % лиц от общего числа осужденных, или 364,3 тыс. лиц (что больше на 6,4 % в сравнении с 2015 годом и 33,3 % в сравнении с 2012 годом).



За последние несколько лет порядок распределения числа осужденных лиц по объектам преступного посягательства не изменился. По-прежнему наибольшее число осужденных за совершение преступлений в сфере экономики (раздел VIII УК РФ, статьи 158–204 УК РФ). При этом в 2016 году сохранилась тенденция к сокращению числа лиц, в отношении которых вступили в законную силу обвинительные приговоры за совершение

преступлений в сфере экономики (на 13,8 % по сравнению с 2012 годом; на 5,1 % по сравнению с 2015 годом). Доля лиц, признанных судами виновными в совершении указанных преступлений, от общего числа осужденных в 2016 году составила 40,1 %, или 296,6 тыс. лиц, в 2015 году – 42,5 %, или 312,4 тыс. лиц, в 2012 году – 46,6 %, или 344,3 тыс. лиц.

Удельный вес осужденных за преступления против собственности (глава 21 УК РФ) среди общего числа осужденных постепенно снижался с 45,9 % в 2012 году до 39,3 % в 2016 году, при этом снижение числа осужденных лиц по указанной главе в 2016 году к 2012 году составило 14,4 % (290,7 тыс. осужденных в сравнении с 339,6 тыс. осужденных).

При рассмотрении структуры судимости в 2016 году по-прежнему наибольший удельный вес²⁷ в структуре общего числа осужденных составляют осужденные по следующим статьям (темпы прироста в сравнении с 2012 г. и 2015 г.): статья 158 УК РФ «Кража» – 26,9 % от общего числа осужденных, или 198,8 тыс. лиц (уменьшение на 11,3 %; уменьшение на 5,3 %), 161 УК РФ «Грабеж» – 4,3 %, или 31,5 тыс. лиц (уменьшение на 30,7 %; 5,5 %), 111 УК РФ «Умышленное причинение тяжкого вреда здоровью» – 3,4 %, или 25,2 тыс. лиц (уменьшение на 18,3 %; 6,4 %), 105 УК РФ «Убийство» – 1,2 %, или 8,9 тыс. лиц (уменьшение на 5,9 %; 1,9 %), 160 УК РФ – 8,5 тыс. лиц (увеличение на 24,1 %; 0,1 %), статья 162 УК РФ «Разбой» – 1,3 %, или 9,9 тыс. лиц (уменьшение на 24,0 %; 6,7 %). Доля числа осужденных за совершение мошенничества (статья 159 – 159.6 УК РФ) в 2016 году составила 3,0 %, или 22,0 тыс. лиц (уменьшение на 6,6 %; 0,6 %).

По сравнению с 2012 годом в 2016 году произошло снижение доли лиц, признанных виновными в совершении преступлений против личности (раздел VII УК РФ): с 26,4 % до 22,1 % от общего числа осужденных (в 2015 году – 26,5 %). При этом абсолютный показатель количества осужденных по статьям 105 – 157 УК РФ сократился на 16,2 %: с 195,1 тыс. лиц в 2012 году до 163,5 тыс. лиц в 2016 году. По сравнению с 2015 годом, когда было осуждено 194,9 тыс. лиц за преступления против личности, уменьшение количества осужденных в 2016 году составило 16,1 %.

Среди преступлений раздела VII УК РФ в 2016 году наибольший удельный вес составили преступления против жизни и здоровья (глава 16 УК РФ) – 14,9 % от общего количества осужденных, или 110,4 тыс. лиц. Основную долю среди преступлений против личности, предусмотренных главой 16 УК РФ, составили лица, в отношении которых вступили в законную силу обвинительные приговоры по статьям 111 УК РФ «Умышленное причинение тяжкого вреда здоровью» – 3,4 % от общего числа осужденных, или 25,2 тыс. лиц, 119 УК РФ «Угроза убийством или причинением тяжкого вреда здоровью» – 3,5 %, или 26,0 тыс. лиц, 116 УК РФ «Побои» – 2,7 %, или 19,8 тыс. лиц.

Доля лиц, осужденных за убийство и покушение на убийство по статье 105 УК РФ, от общего количества осужденных по сравнению с 2012 годом

²⁷ По числу лиц, осужденных по наиболее тяжкому составу преступления.

уменьшилась с 1,3 % до 1,2 %, или с 9,5 тыс. лиц до 8,9 тыс. лиц (уменьшение на 5,9 %; 1,9 %). По статье 131 УК РФ доля лиц, осужденных за изнасилование и покушение на изнасилование, незначительно уменьшилась с 0,4 % до 0,3 %, также уменьшилось по данному составу число осужденных в абсолютных показателях: с 3,1 тыс. лиц в 2012 году до 2,5 тыс. лиц в 2016 году (или соответственно на 18,2 %; 5,9 %).

Также среди преступлений против личности значительную долю составили лица, осужденные за преступления против семьи и несовершеннолетних (глава 20 УК РФ). Доля осужденных за преступления против семьи и несовершеннолетних (глава 20 УК РФ) снизилась с 8,2 % в 2012 году до 4,9 % в 2016 году при снижении числа осужденных по указанной главе с 60,7 тыс. лиц до 36,4 тыс. лиц (уменьшение в 1,7 раза), что было обусловлено введением в действие Федерального закона от 03.07.2016 № 323-ФЗ «О внесении изменений в Уголовный кодекс Российской Федерации и Уголовно-процессуальный кодекс Российской Федерации по вопросам совершенствования оснований и порядка освобождения от уголовной ответственности».

По преступлениям, указанным в главе 20 УК РФ, в 2016 году произошло снижение почти в два раза в сравнении с 2012 и 2015 годами числа осужденных лиц по статье 157 УК РФ «Злостное уклонение от уплаты средств на содержание детей или нетрудоспособных родителей». Данная категория осужденных составила 4,6 % (7,8 %, 8,8 %) от общего числа осужденных, или 34,0 тыс. лиц (57,6 тыс. лиц, 65,0 тыс. лиц), из которых по ч. 1 ст. 157 УК РФ за злостное уклонение от уплаты средств на содержание детей составило 99,9 %. Данное снижение осужденных лиц по указанному составу обусловлено его декриминализацией в соответствии с введением в действие Федерального закона от 03.07.2016 № 323-ФЗ «О внесении изменений в Уголовный кодекс Российской Федерации и Уголовно-процессуальный кодекс Российской Федерации по вопросам совершенствования оснований и порядка освобождения от уголовной ответственности».

Абсолютный показатель количества лиц, признанных виновными в совершении преступлений против общественной безопасности и общественного порядка (раздел IX УК РФ статьи 205 – 274 УК РФ): увеличился с 148,6 тыс. лиц в 2012 году до 215,1 тыс. лиц в 2016 году (увеличение на 14,1 %), доля осужденных за рассматриваемые виды преступлений увеличилась с 20,1 % до 29,1 %. По сравнению с 2015 годом (168,2 тыс. лиц) в 2015 году число осужденных по статьям 205 – 274 УК РФ увеличилось на 27,9 %.

Из числа преступлений, предусмотренных разделом IX УК РФ, 14,7 % от общего количества осужденных лиц составили лица, в отношении которых вступили в законную силу приговоры за совершение преступлений против здоровья населения и общественной нравственности (глава 25 УК РФ, статьи 228 – 245 УК РФ).

В структуре осужденных по главе 25 УК РФ основную долю составляют осужденные за преступления, связанные с незаконным оборотом наркотиков. За незаконные приобретение, хранение, перевозку, изготовление, переработку наркотических средств, психотропных веществ или их аналогов, а также незаконные приобретение, хранение, перевозку растений, содержащих наркотические средства или психотропные вещества, либо их частей, содержащих наркотические средства или психотропные вещества (статья 228 УК РФ), в 2016 году было осуждено 79,6 тыс. лиц, или 37,0 % от осужденных в 2016 году за совершение преступлений против общественной безопасности и общественного порядка и 10,8 % от всех осужденных лиц по статьям Особенной части УК РФ.

За незаконные производство, сбыт или пересылку наркотических средств, психотропных веществ или их аналогов, а также незаконные сбыт или пересылку растений, содержащих наркотические средства или психотропные вещества, либо их частей, содержащих наркотические средства или психотропные вещества (статья 228.1 УК РФ), в 2016 году осуждено 21,3 тыс. лиц, или 26,7 % от общего числа лиц, признанных судами виновными в совершении преступлений против общественной безопасности и общественного порядка, или 2,9 % от общего числа осужденных.

В 2016 году 6,7 тыс. осужденных лиц, или 0,9 % от общего числа осужденных, совершили преступление в наркотическом опьянении, под воздействием психотропных, сильнодействующих или ядовитых веществ. По приговорам судов 2,6 тыс. осужденным определено лечение от наркомании, что составляет 0,4 % от общего числа осужденных лиц (в 2015 году – 0,8 %).

Также остается высоким показатель числа лиц, признанных виновными по статье 264 УК РФ «Нарушение правил дорожного движения и эксплуатации транспортных средств» – 10,4 тыс. лиц, или 12,1 % от осужденных за преступления против общественной безопасности и общественного порядка (раздел IX), или 1,4 % от общего количества осужденных лиц.

Число осужденных за преступления против государственной власти (раздел X статьи 275 – 330.2 УК РФ) в 2016 году составило 8,6 % от общего числа осужденных, или 63,5 тыс. лиц. В 2015 году за указанные виды преступлений было осуждено 57,0 тыс. лиц.

Из числа осужденных за преступления против государственной власти в 2016 году наибольший удельный вес составили осужденные по статье 327 УК РФ «Подделка, изготовление или сбыт поддельных документов, государственных наград, штампов, печатей, бланков» – 10,9 тыс. лиц (17,2 %), в сравнении с 2015 годом число осужденных по данной статье увеличилось на 4,7 % (18,3 %, 10,5 тыс. лиц).

Также среди преступлений раздела X УК РФ 15,8 %, или 10,1 тыс. лиц (2015 год – 13,7 %, или 7,8 тыс.) составили лица, признанные судами виновными в совершении преступления, предусмотренного статьей 319 УК РФ «Оскорбление представителя власти»; 12,6 %, или 8,0 тыс. лиц (2015 год – 14,5 %, или 8,2 тыс. лиц) – по статье 318 УК РФ «Применение

насилия в отношении представителя власти»; 4,5 %, или 2,8 тыс. лиц (2015 год – 5,1 %, или 2,9 тыс. лиц) – по статье 306 УК РФ «Заведомо ложный донос».

По главе 30 УК РФ «Преступления против государственной власти, интересов государственной службы и службы в органах местного самоуправления» (ст. 285 – 293 УК РФ) в 2016 году осуждено 8,7 тыс. лиц (больше на 30,8 % в сравнении с 2012 годом, меньше на 8,5 % в сравнении с 2015 годом). Наибольший удельный вес осужденных по указанной главе отмечается по статье 291 УК РФ «Дача взятки», это 41,3 % от числа осужденных по указанной главе (0,5 % от общего числа осужденных по всем составам УК РФ), или 3,6 тыс. лиц (+71,3 % к 2012 году; -31,5% к 2015 году), количество осужденных по ст. 290 УК РФ «Получение взятки» составило 15,4 % в структуре осужденных по указанной главе (0,2 % от числа всех осужденных), или более 1,3 тыс. лиц по основной квалификации по приговору (меньше на 7,5 % в сравнении с 2012 г. и также меньше на 21,6% в сравнении с 2015 годом) (Федеральным законом от 03.07.2016 № 324-ФЗ «О внесении изменений в Уголовный кодекс Российской Федерации и Уголовно-процессуальный кодекс Российской Федерации» была введена ст. 291.2 УК РФ «Мелкое взяточничество», которая внесла коррективы в распределение количества осужденных по ст. 290 и 291 УК РФ, начиная с 2016 года в абсолютном исчислении).



В структуре судимости по видам назначенных судом окончательных наказаний (по совокупности преступлений и приговоров) в 2016 году наиболее применяемым видом является лишение свободы, назначенное реально, которое составило 28,5 % (2012 год – 28,0 %; 2015 год – 33,0 %) от числа осужденных к видам наказания, исключая освобожденных от наказания по амнистии и другим основаниям, или 206,1 тыс. осужденных, что на 2,5 % ниже аналогичного показателя 2015 года и на 0,1 % ниже показателя 2012 года.

Число лиц, которые были освобождены от наказания по амнистии и другим основаниям, составило в 2016 году 16,8 тыс. лиц (меньше показателя 2015 года на 81,9 %), или 2,3 % от общего числа осужденных.

Доля лиц, осужденных условно к лишению свободы, по сравнению с 2015 годом снизилась незначительно и составила 25,6 % (26,7 %) от осужденных к видам наказаний. В абсолютном исчислении число осужденных условно к лишению свободы повысилось и составило 185,1 тыс. лиц (171,0 тыс. лиц).

В 2012 году доля условного лишения свободы составляла 30,2 %. По сравнению с 2012 годом в 2016 году произошло уменьшение на 16,6 % числа лиц, осужденных к лишению свободы с применением статьи 73 УК РФ с 221,9 тыс. лиц до 185,1 тыс. лиц.

Доля осужденных к пожизненному лишению свободы практически не менялась на протяжении пяти лет и составила 0,01 %, или 94 лица (2015 год – 61 лицо и 2012 год – 66 лиц по совокупности наказаний и приговоров).

Количество осужденных, которым в 2016 году судами назначен штраф в качестве итогового основного вида наказания, увеличилось на 15,2 % и составило 99,9 тыс. лиц (в 2015 году – 86,8 тыс. лиц), или 13,8 % (13,5 %) среди осужденных к видам наказаний. В 2012 году число осужденных к штрафу составило 113,4 тыс. лиц (15,4 %). Таким образом, в 2016 году отмечается сокращение количества лиц, приговоренных к штрафу, на 11,9 % по сравнению с 2012 годом.

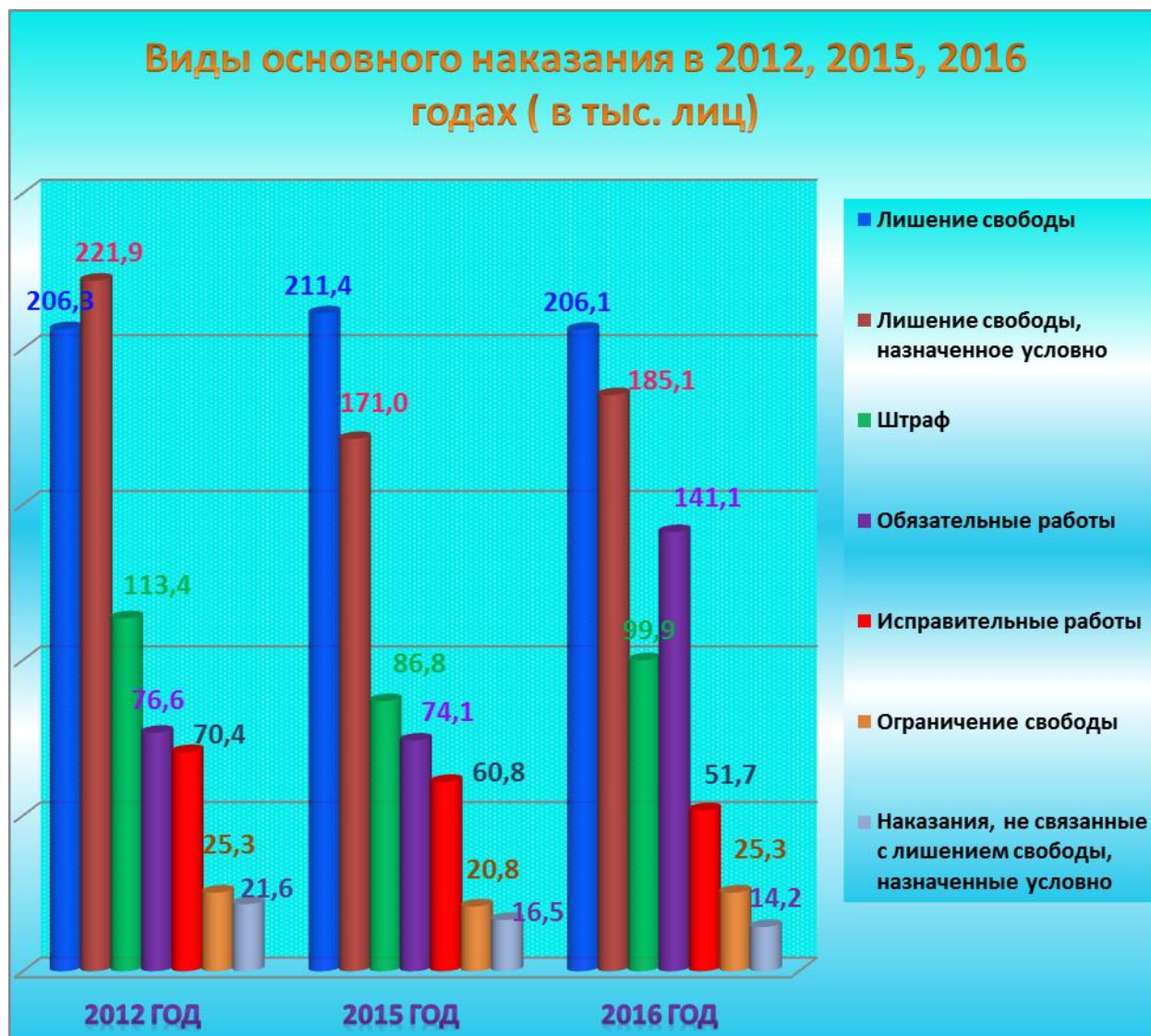
В 2016 году произошло почти вдвое (на 90,4 %) увеличение числа лиц, в отношении которых судами были избраны обязательные работы в качестве окончательного наказания по обвинительному приговору, до 141,1 тыс. лиц, и составило 19,5 % от осужденных к видам наказаний (2015 год – 74,1 тыс. лиц; 11,6 %, 2012 год – 76,6 тыс. лиц, 10,4%).

Удельный вес лиц, осужденных к ограничению свободы в качестве основного наказания в 2016 году, по сравнению с 2015 годом увеличился и составил 3,5 %, или 25,3 тыс. лиц (2015 год – 3,2 %; 20,8 тыс. лиц). В сравнении с 2015 годом число таких осужденных увеличилось на 21,6 %.

В сравнении с 2012 годом в 2016 году количество случаев применения судами в качестве основного вида наказания ограничения свободы, введенного Федеральным законом от 27.12.2009 № 377-ФЗ, увеличилось незначительно (на 0,3 %) и составило как в 2012 году 25,3 тыс. лиц, или 3,4 %.

В 2016 году снизилась доля осужденных к исправительным работам в качестве окончательного наказания – 7,1 %, или 51,7 тыс. лиц (2015 год – 9,5 %; 60,8 тыс. лиц).

За период 2012–2016 годов на 34,4 % уменьшилось количество лиц, осужденных условно к наказаниям, не связанным с лишением свободы (статья 73 УК РФ): с 21,6 тыс. лиц (2,9 %) в 2012 году до 14,2 тыс. лиц (2,0 %) в 2016 году (2015 год – 16,5 тыс. лиц, или 2,6 %).



Среди дополнительных²⁸ видов наказания наиболее применяемыми в 2016 году были:

лишение права занимать определенные должности, заниматься определенной деятельностью, назначенные 61,3 тыс. лиц (в 2012 году – 12,1 тыс. лиц, в 2015 году – 19,6 тыс. лиц), в 2016 году по сравнению с 2012 годом произошло увеличение числа применения этого вида дополнительного наказания осужденным в пять раз (что обусловлено введением Федеральным законом от 31.12.2014 № 528-ФЗ статьи 264.1 УК РФ «Нарушение правил дорожного движения лицом, подвергнутым

²⁸ Дополнительные наказания по всем составам преступления по приговору.

административному наказанию»), по которой данный вид наказания был назначен 49,6 тыс. лиц;

число осужденных к штрафу в качестве дополнительного наказания увеличилось на 30,7 % и составило 13,3 тыс. лиц (в 2012 году – 10,2 тыс. лиц), штраф в 2015 году – 13,8 тыс. лиц, снижение 3,3 %;

число осужденных к ограничению свободы в качестве дополнительного наказания возросло на 49,1 % в сравнении с 2012 годом и на 10,6 % в сравнении с 2015 годом: с 5,8 тыс. лиц в 2012 году до 8,6 тыс. лиц в 2016 году, в 2015 году – 7,8 тыс. осужденных.

В структуре судимости 2016 года осужденные, имеющие на момент совершения нового преступления неснятые и непогашенные судимости, составили 30,9 %, или 228,5 тыс. лиц, что на 4,8 % меньше, чем в 2015 году и на 10,2 % ниже, чем в 2012 году (2012 год – 254,3 тыс. лиц, или 34,4 %; 2015 год – 240,1 тыс. лиц, или 32,7 %).

Число женщин, в отношении которых в 2016 году судами были вынесены обвинительные приговоры, сократилось по сравнению с 2012 годом на 10,4 % и составило 98,5 тыс. лиц (в 2012 году – 109,9 тыс. лиц), что также ниже уровня 2015 года на 4,4 % (103,0 тыс. лиц). Удельный вес женщин, в отношении которых судами были вынесены обвинительные приговоры, составил 13,3 % от общего числа осужденных лиц (2012 год – 14,9 %, 2015 год – 14,0 %).

Наибольшее число осужденных женщин в 2016 году приговорено судами к лишению свободы условно – 25,7 % (от общего числа осужденных женщин), или 25,3 тыс. лиц (в 2012 году – 28,5 %, или 31,4 тыс. лиц, в 2015 году – 23,7 %, или 24,4 тыс. лиц);

к штрафу как основному виду наказания – 24,3 %, или 24,0 тыс. лиц (в 2012 году – 22,2 %, или 24,4 тыс. лиц, в 2015 году – 19,8 %, или 20,4 тыс. лиц);

к реальному лишению свободы на определенный срок в качестве окончательного вида наказания в 2016 году были осуждены 18,0 тыс. женщин, или 18,3 % (в 2012 году – 16,9 %, или 18,6 тыс. лиц, в 2015 году – 18,7 %, или 19,3 тыс. лиц);

исправительные работы – 9,5 %, или 9,3 тыс. лиц (в 2012 году – 13,7 %, или 15,1 тыс. лиц, в 2015 году – 11,8 %, или 12,2 тыс. лиц);

обязательные работы – 12,6 %, или 12,4 тыс. лиц (в 2012 году – 10,5 %, или 11,5 тыс. лиц, в 2015 году – 7,8 %, или 8,1 тыс. лиц).



В 2016 году по сравнению с 2015 годом увеличилось число осужденных, совершивших преступления в несовершеннолетнем возрасте, – с 22,9 тыс. до 23,9 тыс. лиц, или на 4,6 %, при этом доля этих осужденных в общей структуре судимости в 2016 году также незначительно увеличилась и составила 3,2 % (3,1 %). Однако в сравнении с 2012 годом этот показатель ниже на 26,6 %, когда удельный вес этой категории лиц составлял 4,4 %.

Осуждено 6,7 тыс. лиц (2015 год – 6,3 тыс. лиц), совершивших преступления в возрасте от 14 до 15 лет²⁹, что составляет 28,0 % (27,6 %) от общего числа осужденных, совершивших преступления в несовершеннолетнем возрасте; от 16 до 17 лет – 17,2 тыс. лиц (72,0 %). Совершили преступление в группе – 11,7 тыс. несовершеннолетних, или 49,2 % (2015 год – 11,0 тыс. несовершеннолетних, или 47,9 %), из них с участием взрослых – 4,7 тыс. лиц, что составляет 19,5 % от общего числа осужденных, совершивших преступление в несовершеннолетнем возрасте.

В общем числе осужденных, совершивших преступление в несовершеннолетнем возрасте, доля освобожденных от наказания по различным основаниям составила 6,3 % (2015 год – 10,5 %, 2012 год – 3,9 %).

Среди окончательных уголовных наказаний, назначенных по обвинительным приговорам осужденным, совершившим преступления в возрасте до 18 лет, доминирует условное осуждение к лишению свободы –

²⁹Учет возраста на момент совершения преступления, за которое назначено наиболее строгое наказание.

9,3 тыс. лиц, или 41,6 % от осужденных к видам наказаний (2015 год – 9,5 тыс. лиц, 2012 год – 13,5 тыс. лиц), что на 1,6 % меньше, чем в 2015 году, и на 31,2 % меньше, чем в 2012 году.

Число лиц, совершивших преступления в несовершеннолетнем возрасте, осужденных к реальному лишению свободы, составило в 2016 году менее 3,9 тыс. лиц (2015 год – почти 4,0 тыс. лиц, 2012 год – 5,1 тыс. лиц), или 17,2 % (2015 год – 19,4 %, 2012 год – 16,1 %) от указанной категории осужденных лиц к видам наказаний, что на 2,7 % меньше, чем в 2015 году, и на 23,7 % меньше, чем в 2012 году.

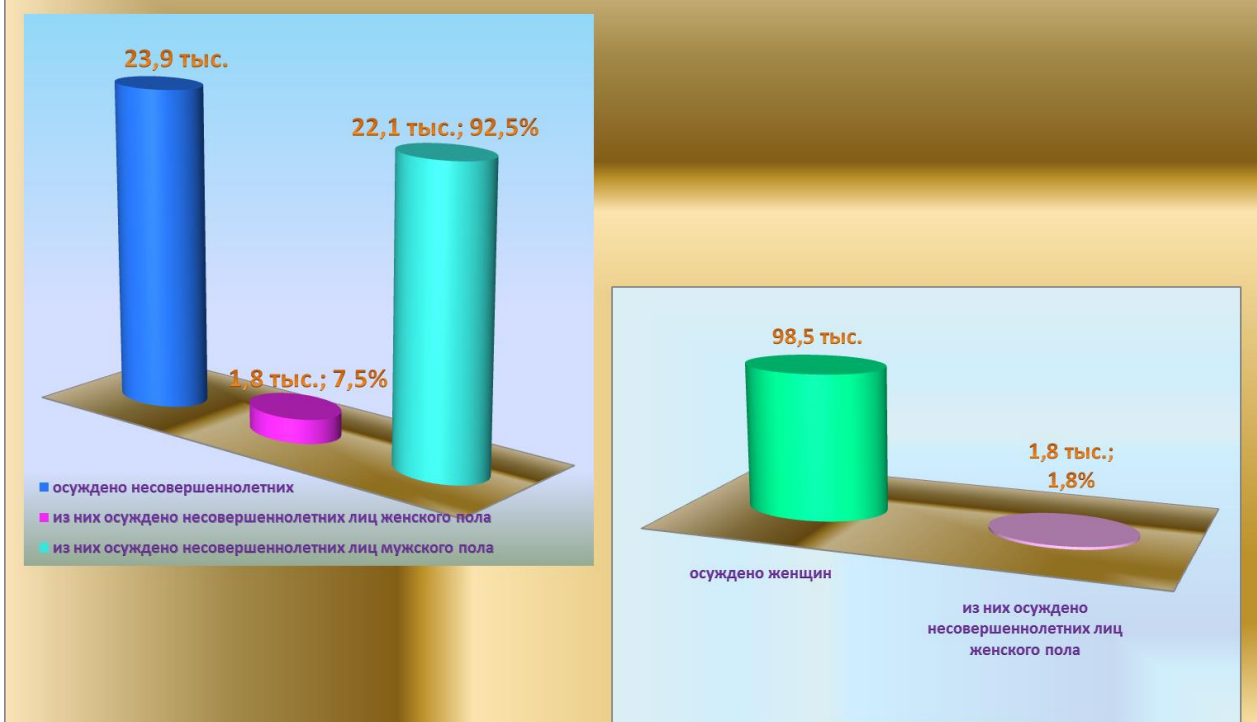
К штрафу судами были приговорены 9,8 % осужденных, совершивших преступление в несовершеннолетнем возрасте, или 2,2 тыс. лиц (больше на 7,7 %), в 2015 году – 2,0 тыс. лиц. В сравнении с 2012 годом количество осужденных несовершеннолетних к данному виду наказания уменьшилось на 43,7 %.

Обязательные работы были назначены 5,6 тыс. лиц, или 24,9 % от общего количества осужденных лиц, совершивших преступления в возрасте до 18 лет, к видам наказания (2015 год – 3,8 тыс. лиц, или 18,7 %; 2012 год – 6,7 тыс. лиц, или 21,6 %).

При этом необходимо отметить уменьшение числа осужденных, совершивших преступление в несовершеннолетнем возрасте, имевших неснятые и непогашенные судимости – с 4,1 тыс. лиц в 2015 году (17,8 %) до 4,0 тыс. лиц (16,6 %) в 2016 году, при этом почти в два раза снизилось число осужденных указанной категории по сравнению с 2012 годом (7,7 тыс. лиц, или 23,7%).



Состав осужденных лиц за 2016 год



Из числа осужденных, совершивших преступления в несовершеннолетнем возрасте, к реальному лишению свободы (3,9 тыс. лиц):

за особо тяжкие преступления – 1,2 тыс., или 80,7 % от числа лиц этой категории, совершивших особо тяжкие преступления (в 2015 году – 78,8 %, в 2012 году – 76,3 %);

за тяжкие преступления – 1,7 тыс. лиц, или 16,4 % от осужденных несовершеннолетних, совершивших тяжкие преступления (в 2015 году – 15,9 %, или 1,7 тыс. лиц, в 2012 году – 16,9 %, или 2,3 тыс. лиц);

средней тяжести – 0,8 тыс. лиц к реальному лишению свободы, или 9,3 % от всего осужденных, совершивших преступления в несовершеннолетнем возрасте, за преступления средней тяжести (в 2015 году – 11,0 %, в 2012 году – 10,1 %);

небольшой тяжести осуждено только 149 лиц, совершивших преступления в несовершеннолетнем возрасте³⁰, или 4,4 % от числа осужденных этой возрастной категории за преступления небольшой тяжести (в 2015 году – 4,8 %, в 2012 году – 4,7 %).

Наибольшее число лиц, осужденных за совершение преступлений в возрасте до 18 лет, наблюдается по следующим статьям (темп прироста в сравнении с 2015 и 2012 годами):

158 УК РФ «Кража» – 49,0 %, или 11, 7 тыс. лиц (2015 год – 44,9 % , или 10,3 тыс. лиц; 2012 год – 48,2 %, или 15,7 тыс. лиц), что больше на 14,1 % в сравнении с 2015 годом и меньше на 25,5 % по отношению к показателю 2012 года;

³⁰ Осужденных не впервые.

161 УК РФ «Грабеж» – 11,7 %, или 2,8 тыс. лиц (2015 год – 12,1 %, или 2,8 тыс. лиц; 2012 год – 16,0 %, или 5,2 тыс. лиц), что больше на 1,0 % в сравнении с 2015 годом и меньше на 46,5 % по отношению к показателю 2012 года;

166 УК РФ «Неправомерное завладение автомобилем или иным транспортным средством без цели хищения» – 10,1 %, или 2,4 тыс. лиц (2015 год – 11,7 %, или 2,7 тыс. лиц, снижение в 2016 году на 9,7 %; 2012 год – 10,8 % в структуре осужденных, или 3,5 тыс. лиц, снижение на 31,8 %).

В 2016 году уменьшилось количество осужденных, совершивших в несовершеннолетнем возрасте преступления, связанные с наркотическими средствами или (и) психотропными веществами (ст. 228 – 234.1 УК РФ), и составило 2,5 тыс. лиц, что меньше, чем в 2015 году, на 12,4 % и на 34,5 % больше, чем в 2012 году.

В структуре лиц, осужденных за совершение преступлений в несовершеннолетнем возрасте, данная категория осужденных составила 10,1 % (в 2015 году – 11,7%).

В 2016 году увеличилось на 6,0 % в сравнении с 2015 годом количество осужденных данной возрастной категории за совершение преступлений в состоянии алкогольного опьянения. Количество таких осужденных в 2016 году составило 3,4 тыс. лиц (в 2015 году – 3,2 тыс. лиц, в 2012 году – 5,4 тыс. лиц), или 14,3 % (в 2015 году – 14,1 %, в 2012 году – 16,4 %) от общего числа осужденных за преступления, совершенные в несовершеннолетнем возрасте.

Состав осужденных за совершение преступлений в несовершеннолетнем возрасте по социальному положению в 2016 году в сравнении с 2012, а также с 2015 годом не претерпел существенных изменений:

наибольшее число осужденных составляют учащиеся – 16,1 тыс. лиц, или 67,4 %, в 2012 году 22,6 тыс. лиц, или 69,4 %, в 2015 году число осужденных учащихся лиц составляло 15,5 тыс. лиц (68,0 %);

неучившиеся и неработавшие несовершеннолетние – 7,1 тыс. лиц, или 29,1 %, в 2012 году – 8,7 тыс. лиц, или 26,7 %, в 2015 году – 6,6 тыс. лиц, или 29,1 %;

работавшие несовершеннолетние – 0,7 тыс. лиц, или 2,7 %, в 2012 году – 1,2 тыс. лиц (3,6 %), в 2015 году – 0,6 тыс. лиц (2,8 %);

по условиям воспитания:

воспитывались несовершеннолетние в семье с одним родителем – 10,7 тыс. лиц (44,5 %), в 2012 году – 14,7 тыс. лиц (45,1 %), в 2015 году – 10,1 тыс. лиц (44,2 %);

воспитывались вне семьи – 2,6 тыс. лиц, или 11,0 %, в 2015 году – 11,2 %, или 2,6 тыс. лиц, в 2012 году – 4,1 тыс. лиц, или 12,7 %.

Структура судимости по социальному составу **общего числа осужденных** на протяжении последних пяти лет не претерпела значительных изменений: 63,3 % осужденных составляют трудоспособные

лица без определенных занятий – 468,7 тыс. лиц, что ниже уровня 2015 года на 0,2 % (469,8 тыс. лиц, или 64,0 %), для сравнения с 2012 годом: 456,8 тыс. лиц, или 61,8 %. Таким образом, увеличение количества осужденных трудоспособных лиц без определенных занятий в сравнении с 2012 годом составило 2,6 %.

Из числа трудоспособных лиц без определенных занятий 1,3 % (как и в 2012 и 2015 годы) лиц имели статус безработных – 6,1 тыс. лиц (2015 год – 5,9 тыс. лиц, в 2012 году – 6,0 тыс. лиц). Доля осужденных, имеющих статус безработных, от общего количества осужденных лиц стабильна с 2012 года – 0,8 %.

Доля нетрудоспособных (неработающих³¹) граждан, в отношении которых вступили в законную силу обвинительные приговоры, в 2016 году выросла и составила 4,2 %, или 30,8 тыс. лиц (2015 год – 3,3 %, или 24,5 тыс. лиц, 2012 год – 2,7 %, или 20,2 тыс. лиц).

Удельный вес рабочих, признанных судами виновными в совершении преступлений, в 2016 году, как и в 2015 году, составил 21,0 %, или 155,2 тыс. лиц (больше на 0,6 %) (2012 год – 21,5 %, или 158,7 тыс. лиц). Удельный вес работников сельского хозяйства от общего количества осужденных лиц также остался на уровне предыдущего года и составил 0,4 %, или 3,1 тыс. лиц (меньше на 2,4 %).

Учащиеся и студенты в общей структуре судимости составили 3,5 %, или 26,0 тыс. лиц, что незначительно меньше аналогичного показателя 2015 года на 0,7 % и на 27,4 % меньше показателя 2012 года. Для сравнения: в 2012 году учащиеся и студенты в общей структуре судимости составили 4,8 %, или 35,8 тыс. лиц, в 2015 году – 3,6 %, или 26,1 тыс. лиц.

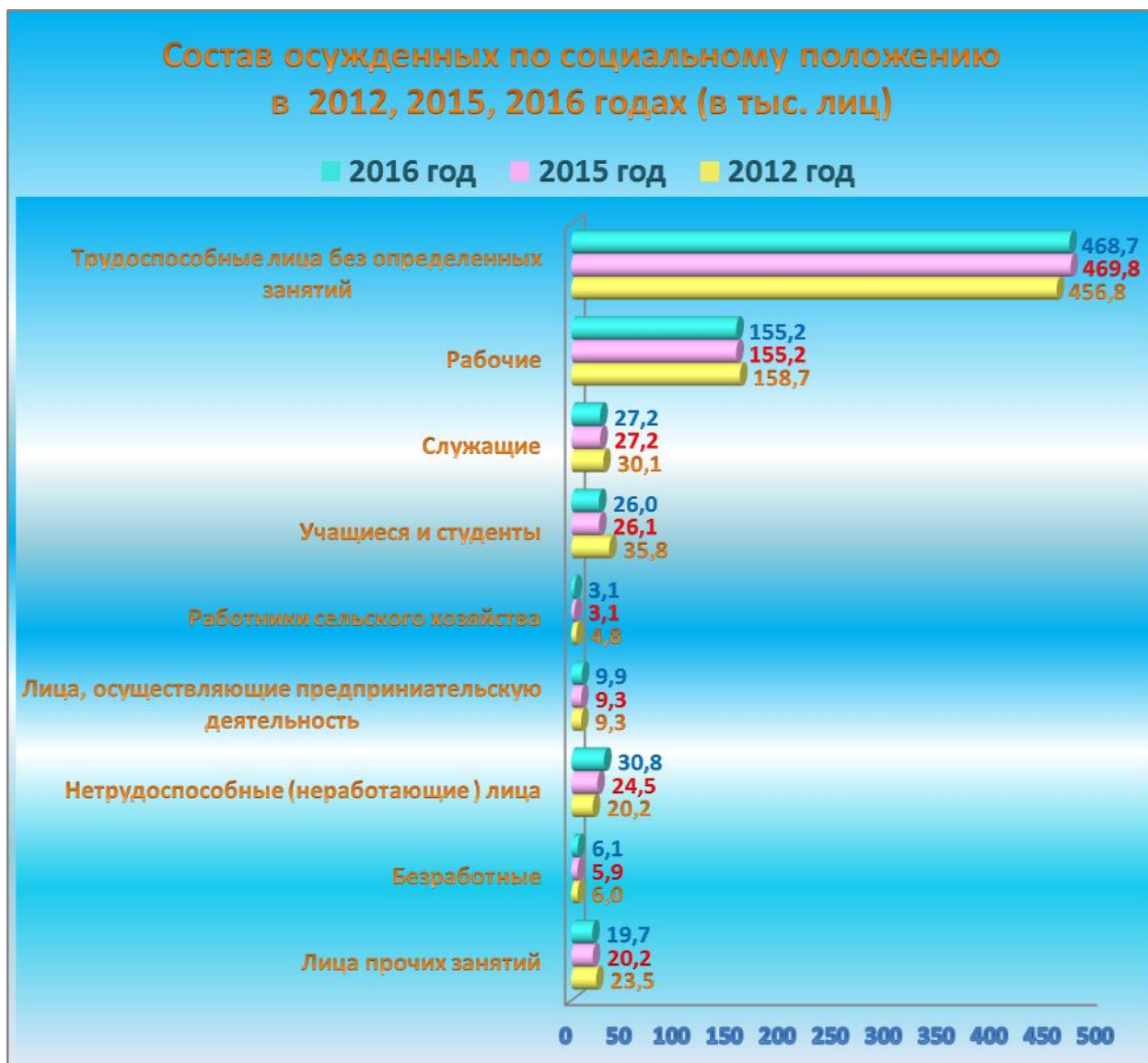
В 2016 году служащие³² как в относительном, так и в абсолютном исчислении остались на уровне 2015 года и составили 3,7 % от общего числа осужденных, или 27,2 тыс. лиц (2012 год – 4,1 %, или 30,1 тыс. лиц).

Лица, осуществляющие предпринимательскую деятельность или участвующие в предпринимательской деятельности, в том числе индивидуальные предприниматели, составляют неизменно в структуре осужденных 1,3 % (в 2016 году – 9,9 тыс. лиц, в 2015 году – 9,3 тыс. лиц, в 2012 году – 9,3 тыс. лиц).

В структуре судимости 2016 года осужденные, имеющие на момент совершения нового преступления неснятые и непогашенные судимости, составили 29,9 %, или 221,3 тыс. лиц, что на 5,7 % меньше, чем в 2015 году, и на 13,0 % меньше, чем в 2012 году (2012 год – 254,3 тыс. лиц, или 34,4 %; 2015 год – 234,5 тыс. лиц, или 31,9 %).

³¹ Неработающие лица – это лица, признанные инвалидами, пенсионеры по достижении пенсионного возраста, 14-15-летние неучащиеся подростки.

³² Учитываются государственные и муниципальные служащие, служащие коммерческих или иных организаций.



Рассмотрение гражданских и административных дел по первой инстанции³³

Областные и равные им суды

Количество гражданских и административных дел, принятых к производству по первой инстанции областными и равными им судами, в 2016 году увеличилось в сравнении с 2015 годом с 13,7 тыс. до 19,4 тыс., в 1,4 раза, или на 42,2%, что в основном обусловлено продолжением роста числа принятых к производству дел об оспаривании результатов определения кадастровой стоимости³⁴, рассматриваемых в порядке главы 24 Кодекса административного судопроизводства Российской Федерации (далее – КАС РФ). Принято к производству 14,4 тыс. дела (в 2015 году – 7,7 тыс. дел).

³³ Анализ проведен на основании сведений по форме № 2 «Отчет о работе судов общей юрисдикции по рассмотрению гражданских, административных дел по первой инстанции». Рассмотрение административных дел в порядке, предусмотренном Кодексом административного судопроизводства Российской Федерации осуществляется судами с 15 сентября 2015 года.

³⁴ Категория дел отнесена к подсудности областных и равных им судов на основании п.8 ч.1 ст. 26 ГПК РФ, введенной Федеральным законом от 04.06.2014 № 143-ФЗ.



С вынесением решения рассмотрено 16,4 тыс. дела, что составляет 91,4 % от всех окончанных производством гражданских и административных дел по первой инстанции областными и равными им судами (17,9 тыс.), в 2015 году – 10,7 тыс. (86,1 %), окончено 12,4 тыс. Прекращено производство по 1,0 тыс. дел (в 2015 году – 0,9 тыс.), из них по следующим основаниям:

не подлежит рассмотрению и разрешению в суде в порядке гражданского и административного судопроизводства – 61 дело (в 2015 году – 291 дело);

имеется вступившее в законную силу судебное решение по этому спору – 45 дел (в 2015 году – 46 дел);

истец отказался от иска, и отказ принят судом – 550 дел (в 2015 году – 503 дела);

стороны заключили мировое соглашение – 14 дел (в 2015 году – также 14 дел);

смерть гражданина, если не допускается правопреемство или ликвидация организации – нет ни одного дела (в 2015 году – 2 дела).

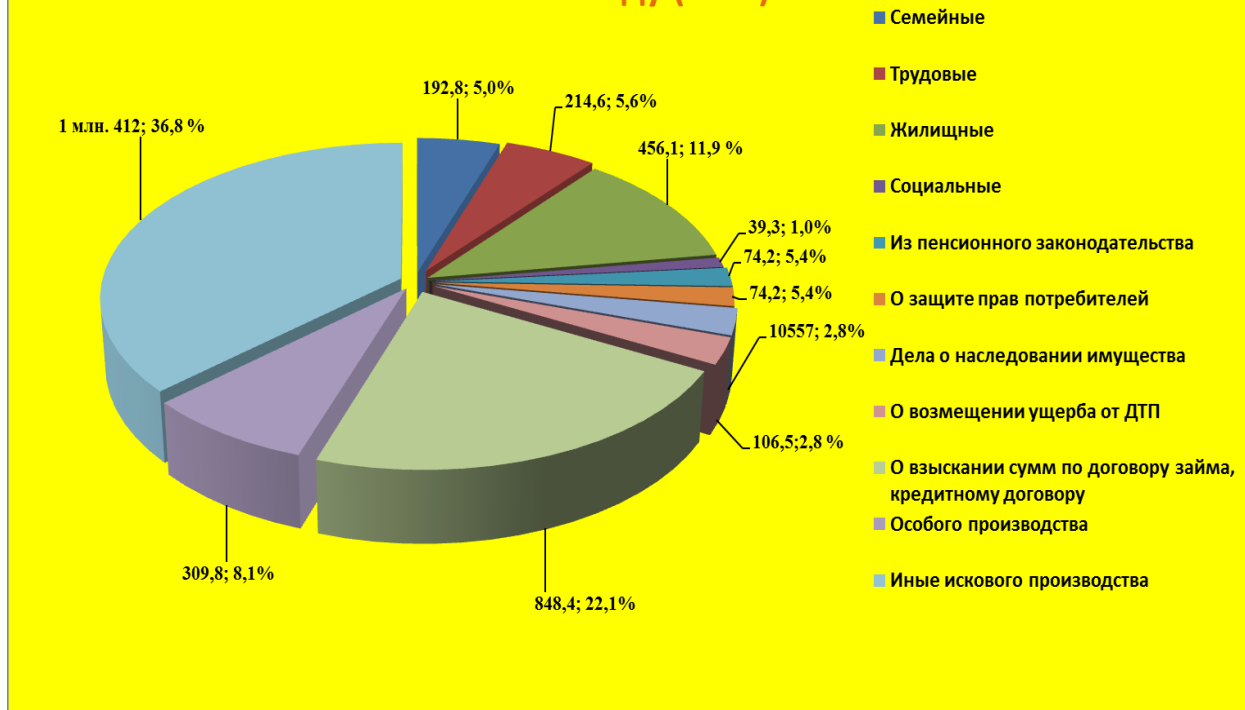


В структуре окончанных производством дел основную часть составляют дела, рассмотренные в порядке административного судопроизводства (по КАС РФ) – 16,4 тыс. дела, или 91,4%, дела, рассмотренные в порядке гражданского судопроизводства (по Гражданскому процессуальному кодексу Российской Федерации, далее – ГПК РФ) составили только 1,5 тыс. дела, или 8,6%.



Структура и динамика гражданско-правовых требований, рассмотренных областными и равными им судами в 2016 году, характеризуется следующими особенностями. Гражданские дела искового производства составили 68,3%, или менее 1,1 тыс. от общего числа окончанных производством гражданских дел, дела особого производства 31,7%, или менее 0,5 тыс.

Структура дел гражданского судопроизводства, рассмотренных районными судами по I инстанции в 2016 году (тыс.)



По характеру гражданско-правовых споров дела, возникающие из трудовых отношений, составили более 15% всех окончанных производством дел, из них дела о восстановлении на работе составили 84 дела, окончанных производством, иски по 9 делам удовлетворены (15,3 % от рассмотренных с вынесением решения), об оплате труда – 10 дел, удовлетворены по 5 делам.

Окончено производством Московским городским судом 455 дел о защите авторских и (или) смежных прав в информационно-телекоммуникационных сетях, в том числе в сети «Интернет» (ч. 3 ст. 26 ГПК РФ), по 443 делам требования были удовлетворены.

Из числа дел (0,5 тыс.) особого производства дела об усыновлении детей³⁵ составляют 92 %, или 450 дел. В связи со снижением числа принятых к производству дел этой категории с 678 до 450 дел, число решений об удовлетворении требований об усыновлении иностранными гражданами соответственно также снизилось в 1,5 раза.

Структура гражданских дел искового производства по субъектному составу сторон следующая:

исковые заявления физических лиц к физическим лицам – приняты к производству 140 заявлений, с удовлетворением требований рассмотрено 70 заявлений, доля удовлетворенных заявлений от рассмотренных с вынесением решения составляет 84,3 %, с отказом в удовлетворении требований – 13 заявлений;

³⁵ Областными и равными им судами рассматриваются дела международного усыновления, т.е. иностранными гражданами.

исковые заявления физических лиц к юридическим лицам – принято к производству 0,3 тыс. заявлений (из них – 0,2 тыс. к государственным органам), по 0,2 тыс. вынесено решение об отказе в удовлетворении требований, 52 тыс. заявления рассмотрено с удовлетворением требований – 25,2 % от вынесенных решений;

исковые заявления юридических лиц к физическим лицам – принято к производству 161 дело (из них государственных органов к физическим лицам – 23), рассмотрено с вынесением решения – 85, удовлетворено – 84;

исковые заявления юридических лиц к юридическим лицам – к производству принято 0,4 тыс. заявлений, рассмотрено с вынесением решения 420 тыс., из них более 98,6 % заявлений удовлетворено.

Из числа окончанных производством административных дел прекращено 0,9 тыс. дел, или 5,6 %, а из 15,1 тыс. дел, или 92,3 % от числа окончанных, рассмотренных с вынесением решения, удовлетворены требования по 13,5 тыс. дел, или 89,1 %.

Структура окончанных производством административных дел представлена следующим образом:

о признании противоречащими федеральному законодательству нормативных правовых актов (гл. 21 КАС РФ) рассмотрено 1,6 тыс. дел, что составило 9,8 % от общего числа административных дел (для сравнения в 2015 году 1,1 тыс.), из них почти 96% (более 1,5 тыс.) об оспаривании нормативных правовых актов органов государственной власти субъектов Российской Федерации, представительных органов муниципальных образований;

об оспаривании решений, действий (бездействия) органов государственной власти, органов местного самоуправления, иных органов, организаций, наделенных отдельными государственными или иными публичными полномочиями, должностных лиц, государственных и муниципальных служащих (гл. 22 КАС РФ) – только 165 дел, или 1% от общего числа окончанных административных дел, из них об оспаривании решений, действий (бездействия) квалификационных коллегий судей – 32;

о защите избирательных прав и права на участие в референдуме граждан Российской Федерации (гл. 24 КАС РФ) – 0,6 тыс. дел, или 3,5%, из них 192 – об отмене регистрации кандидата, списка кандидатов;

об оспаривании результатов определения кадастровой стоимости (гл. 25 КАС РФ) – 13,1 тыс., или 79,8 % от числа окончанных производством административных дел, с вынесением решения рассмотрено 12,4 тыс. дел, из них удовлетворены требования по 12,1 тыс. дел, или 97,1 %. Для сравнения в 2015 году окончено производством 5,8 тыс. дел, то есть наблюдается увеличение в 2,2 раза;

о присуждении компенсации за нарушение права на судопроизводство в разумный срок (гл. 26 КАС РФ) – 0,6 тыс. дел (в 2015 году – 0,4 тыс.), из них рассмотрено с вынесением решения 92,2%, требования удовлетворены по 350 искам, или 59% от числа дел, рассмотренных с вынесением решений, средняя взысканная сумма составила 46,3 тыс. рублей;

о приостановлении деятельности или ликвидации политической партии, ее регионального отделения или иного структурного подразделения, другого общественного объединения, религиозной или иной некоммерческой организации, либо о запрете деятельности общественного объединения или религиозной организации, не являющихся юридическими лицами, либо о прекращении деятельности средств массовой информации (гл. 27 КАС РФ) окончено производством 297 дел, из них 128 дел о приостановлении и ликвидации деятельности политических партий, их региональных отделений или иных структурных подразделений, из которых вынесено решений с удовлетворением требований 109 дел, что составляет 94,8 %, от числа дел этой категории с вынесением решения.

Число дел, рассмотренных с нарушением сроков, установленных ГПК РФ, а также КАС РФ, в 2016 году составило 4,8 % от общего числа дел, оконченных производством (в 2015 году – 7,7 %).

Зарегистрировано поступление 28,9 тыс. исковых заявлений, заявлений и жалоб в порядке гражданского и административного производства, что на 21 % больше, чем в 2015 году (23,9 тыс.), отказано в приеме почти 1 тыс. заявлений, жалоб (в 2015 году – 0,8 тыс. заявлений), а возвращено почти 8 тыс. заявлений и жалоб (в 2015 году – 8,8 тыс. жалоб).

Кроме того, в порядке исполнения судебных решений и по иным вопросам в порядке гражданского и административного судопроизводства рассмотрено 2,4 тыс. материалов, из них 57 %, или 1,4 тыс. по вопросам исполнения решений других государств на территории Российской Федерации.

В соответствии с Федеральным законом от 30.04.2010 № 68 «О компенсации за нарушение права на судопроизводство в разумный срок или права на исполнение судебного акта в разумный срок» в 2016 году в областные и равные им суды подано 61 заявление об ускорении рассмотрения дел в судах этого уровня. Поступило почти 2 тыс. заявлений о присуждении компенсации, из числа рассмотренных заявлений 670 принято к производству, 1,2 тыс. заявлений возвращены, отказано в принятии 78 заявлений.

Районные суды

В 2016 году районные суды приняли к производству 4 млн 589 тысяч гражданских и административных дел, что на 2,8 % меньше, чем в 2015 году (4 млн 722 тыс. дел). При этом сохранилась тенденция увеличения числа оконченных производством дел, с 4 млн 617 тыс. дел в 2015 году до 4 млн 676 тыс. дел в 2016 году, или на 1,3 %, из числа дел, рассмотренных с вынесением решения с 3 млн 865 тыс. дел до 3 млн 909 тыс. дел (на 1,2 %).

При увеличении на 1,2 % по сравнению с 2015 годом числа гражданских и административных дел, рассмотренных районными судами с вынесением решения (с 3 млн 865 тыс. до 3 млн 909 тыс. дел), их доля от

общего числа окончанных производством дел в сравнении с 2015 годом изменилась незначительно и составила 83,6 % (в 2015 году – 83,7 %).

Дела, оставленные без рассмотрения, от числа окончанных производством дел в 2015 году составили 234,8 тыс., или 5,0 %, в 2015 году – 235,3 тыс., или 5,1 %.

Удельный вес дел, прекращенных производством, в 2016 году составил 417,2 тыс., или 8,9 % (в 2015 году – 411,6 тыс., или также 8,9 %), из них:

истец отказался от иска, и отказ принят судом – 286,5 тыс. дел, или 68,7 % (в 2015 году – 284,3 тыс., или 69,1 %);

стороны заключили мировое соглашение – 77,7 тыс. дел, или 18,6 %, из них было заключено 1,3 тыс. медиативных соглашений, или 0,002 %, (в 2015 году – 83,2 тыс., или 20,2 %, заключено около 833 медиативных соглашений, или 1,0 %);

смерть гражданина, если не допускается правопреемство или ликвидация организации, – 19,7 тыс. дел, или 4,7 % (в 2015 году – 20,6 тыс., или 5,0 %);

не подлежит рассмотрению и разрешению в суде в порядке гражданского или административного судопроизводства 18,9 тыс. дел, или 4,5 % от числа прекращенных производством дел (в 2015 году – 15,0 тыс., или 3,6 %);

имеется вступившее в законную силу судебное решение по этому спору – 7,7 тыс. дел, или 1,9 % (в 2015 году также – 7,7 тыс., или 1,9 %);

имеется по этому спору решение третейского суда – 95 дел, или 0,02 % (в 2015 году – 54 дела, или 0,01 %).

С нарушением процессуальных сроков рассмотрено 165,3 тыс. гражданских и административных дел, что на 7,2 % больше показателя 2015 года (154,3 тыс. дел), и составляет 3,5 % от общего числа окончанных производством дел. Окончено дел, находящихся в производстве конкретного суда, по срокам рассмотрения (за исключением срока на примирение сторон³⁶):

в пределах процессуальных сроков рассмотрено 74 %;

свыше установленных ГПК РФ и КАС РФ сроков для конкретных категорий дел до 3 месяцев включительно рассмотрено 529,8 тыс. дел, или 11,3 % от общего числа дел, окончанных производством (в 2015 году – 525,8 тыс. дел, или 11,4 %);

свыше 3-х месяцев до 1 года включительно – 671,5 тыс. дел, или 14,4 % от общего числа дел, окончанных производством (в 2015 году – 576,4 тыс. дел, или 12,5 %);

³⁶ Исключается срок отложения на процедуру медиации, назначенной судом, и срок для примирения супругов.

свыше 1 года до 2-х лет включительно – 12,5 тыс. дел, или 0,3 % от общего числа дел, оконченных производством (в 2015 году – 10,2 тыс. дел, или 0,2 %);

свыше 2-х лет до 3-х лет включительно – 0,4 тыс. дел (433 дела), или 0,009 % от общего числа дел, оконченных производством, в 2015 году – также 0,5 тыс., или 0,01 %;

свыше 3-х лет рассмотрено 217 дел, или 0,005 % (в 2015 году – 108 дел, или 0,002 %) от общего числа дел, оконченных производством.

Общая продолжительность рассмотрения гражданских и административных дел в судебной системе Российской Федерации в 2016 году из дел, рассмотренных по существу³⁷, составила:

свыше 1,5 месяцев до 3 месяцев включительно – 1 млн. 441 тыс. дел (30,8 %);

свыше 3 мес. до 1 года включительно – 707,8 тыс. дел (15,1 %);

свыше 1 года до 2 лет включительно – 22,8 тыс. дел (0,5 %), из них 10,3 тыс. по повторным производствам;

свыше 2 лет до 3 лет включительно – 2,3 тыс. дел (0,05 %), из них 1,8 тыс. дел по повторным производствам;

свыше 3 лет – 0,9 тыс. дел (0,02 %), из них 0,8 тыс. дел по повторным производствам.

Зарегистрировано поступление 5 млн 481 тыс. исковых заявлений, заявлений и жалоб в порядке гражданского и административного производства, заявлений о выдаче судебного приказа, поступивших в отчетном периоде, что на 1,0 % меньше, чем в 2015 году (5 млн 526 тыс.).

Отказано в приеме 79,4 тыс. заявлений, жалоб, в том числе в выдаче судебных приказов (по ст. 134 ГПК РФ, ст. 128 КАС РФ), что на 45,5 % больше, чем в 2015 году (54,6 тыс.); возвращено 778,2 тыс. заявлений, жалоб, в том числе о выдаче судебного приказа, что на 17,0 % больше показателя 2015 года (665,4 тыс.).

Кроме того, в порядке исполнения судебных решений и по иным вопросам в порядке гражданского и административного судопроизводства рассмотрено 631,1 тыс. материалов (2015 г. – 500,6 тыс.), из них 15,4 тыс. (2015 г. – 10,7 тыс.) заявлений по вновь открывшимся обстоятельствам, из которых удовлетворено – вынесены определения о пересмотре – 7,0 тыс. заявлений, или 45,4 %.

Также в соответствии с Федеральным законом от 30.04.2010 № 68-ФЗ «О компенсации за нарушение права на судопроизводство в разумный срок или права на исполнение судебного акта в разумный срок» было подано 3,1 тыс. заявлений об ускорении рассмотрения дела, из них 2,5 тыс. заявлений в гражданском судопроизводстве, 0,5 тыс. заявлений – в уголовном судопроизводстве (2015 год соответственно 2,9 тыс., 2,4 тыс., 0,5 тыс.).

³⁷ От даты первоначального поступления заявления по гражданскому делу в судебную систему до вынесения решения по существу по первой инстанции.

При рассмотрении 17,2 тыс. дел и материалов в судебных заседаниях были использованы средства видео-конференц-связи.

В структуре окончанных производством дел основную часть составляют дела, рассмотренные в порядке гражданского судопроизводства (по ГПК РФ) – 3 млн 834 тыс., или 82,0%, дела, рассмотренные в порядке административного судопроизводства (по КАС РФ) составили только 843 тыс., или 18,0%.

Гражданские дела искового производства составили почти 92%, или 3 млн 524 тыс. от общего числа окончанных производством гражданских дел, дела особого производства чуть более 8%, или менее 310 тыс. дел.

По характеру гражданско-правовых споров дела, окончанные производством районными судами, имеют следующую структуру.

Дела, возникающие из семейных отношений, составили 192,8 тыс., или 5,0 % в структуре общего числа окончанных производством гражданских дел (в 2015 году – 183,0 тыс. дел). В структуре дел этой категории 28 % составляют дела о лишении родительских прав – 54,1 тыс. дел, (в 2015 году – 53,7 тыс. дел, 29,4 %);

спору, связанные с воспитанием детей, – 31,4 тыс., или 16,3 % (в 2015 году – 35,5 тыс., 19,4 %);

спору о расторжении брака супругов – 11,5 тыс., или 6,0 % (в 2015 году – 12,7 тыс., или 6,9 %);

спору о разделе совместно нажитого имущества между супругами составили 34,5 тыс., или 17,9 % от всех окончанных дел по спорам, возникающим из семейных отношений (в 2015 году – 33,4 тыс., или 18,2 %).

Число дел, возникающих из трудовых правоотношений, составило 214,6 тыс. (5,6 %), что на 15,4 % меньше, чем в 2015 году (253,8 тыс.) от общего числа окончанных производством гражданских дел, из них число трудовых споров об оплате труда уменьшилось с 172,8 тыс. дел до 136,6 тыс. дел, или на 21,0 %, из числа споров об оплате труда 119,1 тыс., или 87,2 % составляют дела о взыскании невыплаченной заработной платы, других выплат, или компенсации за задержку их выплаты. Число споров о восстановлении на работе снизилось на 4,7 % (с 20,6 тыс. дел до 19,6 тыс. дел).

Жилищные дела составили 456,1 тыс. дел, или 11,9 % от общего числа окончанных производством гражданских дел (в 2015 году – 516 тыс. дел), при этом число исков о выселении уменьшилось на 32,5 % и составило 23,3 тыс. дел, или 0,6 % в структуре общего числа окончанных производством гражданских дел; число исков о взыскании платы за жилую площадь и коммунальные платежи, тепло и электроэнергию уменьшилось с 195,4 тыс. дел до 157,8 тыс. дел, или на 19,2 % (средняя взысканная сумма составила 83,1 тыс. рублей)³⁸, а число дел, связанных с приватизацией жилой

³⁸ Средняя взысканная сумма рассчитывается по показателю общей взысканной суммы по категории спора на число дел с удовлетворением решения по основному и по дополнительному требованию.

площади, также уменьшилось с 54,1 тыс. дел в 2015 году до 27,6 тыс. дел в 2016 году.

Социальные споры, в том числе связанные с социальными гарантиями, составляют в структуре окончанных производством районными судами 39,3 тыс. гражданских дел, или 1,0 %, в 2015 году – 45,0 тыс., или также 1,0 %, в том числе:

военнослужащим, сотрудникам органов МВД России, таможенных и иных государственных органов составляют 2,2 тыс. дел, средняя взысканная сумма на один иск – почти 46,9 тыс. рублей (с учетом удовлетворенных дополнительных требований);

гражданам, подвергшимся воздействию радиации вследствие катастрофы на Чернобыльской АЭС, – 1,1 тыс. дел, средняя взысканная по решению суда сумма на один удовлетворенный иск – 142,8 тыс. рублей.

Суммарно число окончанных производством дел, связанных с пенсионным законодательством, рассмотренных в порядке ГПК РФ и КАС РФ, составило почти 210 тыс. дел (в 2015 году – 119 тыс. дел), из них споров гражданского правового характера только 74,2 тыс. дел (1,9 % из числа окончанных в исковом производстве), из них иски физических лиц к Пенсионному фонду Российской Федерации составили 88,9 % от числа споров, связанных с пенсионным законодательством, средняя взысканная по решению суда сумма на один удовлетворенный иск – 1,9 тыс. рублей, окончено 46,9 тыс. дел.

В 2016 году было окончено 288,4 тыс. дел (в 2015 году – 248,7 тыс. дел) о защите прав потребителей, или 7,5 % от общего числа окончанных производством дел, из них большую часть, по-прежнему, составляют иски, вытекающие из договоров в сфере торговли и услуг и прочих отраслях – 175,1 тыс. дел (60,7 %), средняя взысканная сумма по данной категории дел составила 194,2 тыс. рублей на один удовлетворенный иск; иски, вытекающие из договоров с финансово-кредитными учреждениями составили 113,3 тыс. дел (295,2 тыс. рублей на один удовлетворенный иск). В 2015 году – иски, вытекающие из договоров в сфере торговли и услуг – 169,2 тыс. (68,0 %), средняя взысканная сумма – 117,7 тыс. рублей; иски из договоров с финансово-кредитными учреждениями – 79,5 тыс. (средняя взысканная сумма на один удовлетворенный иск – 139,6 тыс. рублей).

Число дел по спорам, связанным с наследованием имущества, несущественно уменьшилось с 109,3 тыс. до 105,5 тыс. дел, или на 3,6 %, что составляет 2,8 % из числа окончанных дел в гражданском судопроизводстве.

Существенно уменьшилось число дел по спорам о возмещении ущерба от ДТП с 133,4 тыс. до 106,5 тыс. дел, или на 20,1 %, что составляет также 2,8 % из числа окончанных дел в гражданском судопроизводстве. Однако существенно возросла средняя взысканная сумма – 273,9 тыс. рублей (в 2015 году – 104,5 тыс. рублей).

Число дел о взыскании сумм по договору займа, кредитному договору снизилось (на 16,7 %) и составило 848,4 тыс. дел, или 22,1 % в структуре

оконченных районными судами гражданских дел, в 2015 году – 1 млн 19 тыс. дел. Средняя взысканная сумма – 814,2 тыс. рублей (в 2015 году – 609,0 тыс. рублей).

Из числа окончанных гражданских дел искового (приказного³⁹) производства (3 млн 524 тыс.):

1 млн 409 тыс., или 40,0 %, составили дела по заявлениям физических лиц к юридическим лицам, из них 229,2 тыс. (16,3 %) – дела к государственным органам;

1 млн 245 тыс. дел, или 35,3 % – заявления юридических лиц к физическим лицам, из них 78,8 тыс. (6,3 %) – заявлений государственных органов к физическим лицам;

814,4 тыс. дел, или 23,1 % – заявления физических лиц к физическим лицам;

54,3 тыс. дел, или 1,4 % – заявления юридических лиц к юридическим лицам.

В 2016 году районными судами вынесено более 565 тыс. заочных решений по гражданским делам, что на 23,3 % меньше, чем в 2015 году – 736,3 тыс., их доля в общем числе дел искового производства, рассмотренных с вынесением решения, составила 19,2 % (в 2015 году – 22,1 %). Из них отменено судьей 20,9 тыс. заочных решений, или 3,7 %, в 2015 году – 22,5 тыс., или 3,1 %.

Дела особого производства составили 309,8 тыс., или 8,1 % от общего числа окончанных производством гражданских дел, что на 17,0 % меньше, чем в 2015 году (373,1 тыс.) (в основном за счет отнесения категорий дел, связанных с принудительной госпитализацией гражданина в психиатрический стационар и принудительным психиатрическим освидетельствованием к делам административного судопроизводства), в том числе:

количество дел об установлении факта признания отцовства, рассмотренных судами в 2016 году, составляет 11,8 тыс. дел, или 0,3 % от общего числа окончанных производством дел (в 2015 году 10,7 тыс.);

о признании гражданина безвестно отсутствующим или об объявлении гражданина умершим – 9,3 тыс. дел, или 0,2 %, в 2015 году – 10,4 тыс. дел;

другие дела об установлении фактов, имеющих юридическое значение, – 134,7 тыс. дел, или 3,5 %, в 2015 году – 189,9 тыс. дел;

о признании гражданина недееспособным – 37,2 тыс. дел, или 1,0 %, в 2015 году – 36,9 тыс. дел;

об усыновлении детей российскими гражданами – 13,3 тыс. дел, или 0,3 %, в 2015 году – 14,7 тыс. дел;

³⁹ В порядке приказного производства рассмотрено с вынесением судебного приказа 22,8 тыс. дел, что составляет всего 0,8 % от числа вынесенных решений по категориям дел, относящимся к исковому или приказному производству (например, о взыскании платы за жилую площадь и коммунальные платежи, тепло и электроэнергию, об оплате труда, о взыскании алиментов, сумм по договору займа).

о признании движимой вещи бесхозной и признании права муниципальной собственности на бесхозную недвижимую вещь – 30,4 тыс. дел, или 0,8 %, в 2015 году – 30,4 тыс. дел.



Структура окончанных производством административных дел (843,1 тыс.), рассмотренных в порядке КАС РФ, представлена следующим образом:

о признании противоречащими федеральному законодательству нормативных правовых актов (гл. 21 КАС РФ) составили, как и в 2015 году, 1,9 тыс., или 0,2 % в структуре административных дел;

об оспаривании решений, действий (бездействия) органов государственной власти, органов местного самоуправления, иных органов, организаций, наделенных отдельными государственными или иными публичными полномочиями, должностных лиц, государственных и муниципальных служащих (гл. 22 КАС РФ) – 137,5 тыс., или 16,3 % от общего числа окончанных производством административных дел. Из них основными категориями дел по главе 22 КАС РФ являются административные дела о признании незаконными решений, действий (бездействия) судебного пристава-исполнителя 54,6 тыс., или почти 40% (в 2015 году – 60,1 тыс.); об оспаривании решений, действий (бездействия) органов государственной власти, органов военного управления, органов местного самоуправления, иных органов, организаций, наделенных отдельными государственными или иными публичными полномочиями – 65,6 тыс. дел, или почти 48%; об оспаривании решений, действий

(бездействия) государственных⁴⁰ и муниципальных служащих, а также должностных лиц (не являющихся госслужащими) органов, организаций, наделенных отдельными государственными или иными публичными полномочиями – составили 6 тыс., или 4,4%.

о защите избирательных прав и права на участие в референдуме граждан Российской Федерации (гл. 24 КАС РФ) составили 2,3 тыс., или 0,3 %, в 2015 году – 2,7 тыс., из них об отмене решения избирательной комиссии, комиссии референдума об итогах голосования – 0,8 тыс. или 35,4%, об отмене регистрации кандидата, списка кандидатов – 0,5 тыс. или 23,7%, об оспаривании решения, действия (бездействия) участковой избирательной комиссии, комиссий референдума – менее 0,5 тыс., или 20,4% от числа окончанных дел по главе 24 КАС РФ;

о приостановлении деятельности или ликвидации политической партии, ее регионального отделения или иного структурного подразделения, другого общественного объединения, религиозной или иной некоммерческой организации, либо о запрете деятельности общественного объединения или религиозной организации, не являющихся юридическими лицами, либо о прекращении деятельности средств массовой информации (гл. 27 КАС РФ) составили почти 5,5 тыс., или 0,7%;

о помещении иностранного гражданина (лица без гражданства), подлежащего депортации или реадмиссии, в специальное учреждение или о продлении срока пребывания иностранного гражданина, подлежащего депортации или реадмиссии в специальном учреждении (гл. 28 КАС РФ) составляет 6,2 тыс. или 0,7%, из них дела о помещении иностранного гражданина (лица без гражданства), подлежащего депортации или реадмиссии, в специальное учреждение – 4,9 тыс., или 78,8% от числа окончанных дел по главе 28 КАС РФ;

об административном надзоре за лицами, освобожденными из мест лишения свободы (гл. 29 КАС РФ) составляет более 73,0 тыс., или 8,7% (в 2015 году 52,7 тыс.) от общего числа окончанных производством административных дел, из них дела об установлении административного надзора составили более 54,1 тыс., или 74,1% от числа окончанных дел по главе 29 КАС РФ;

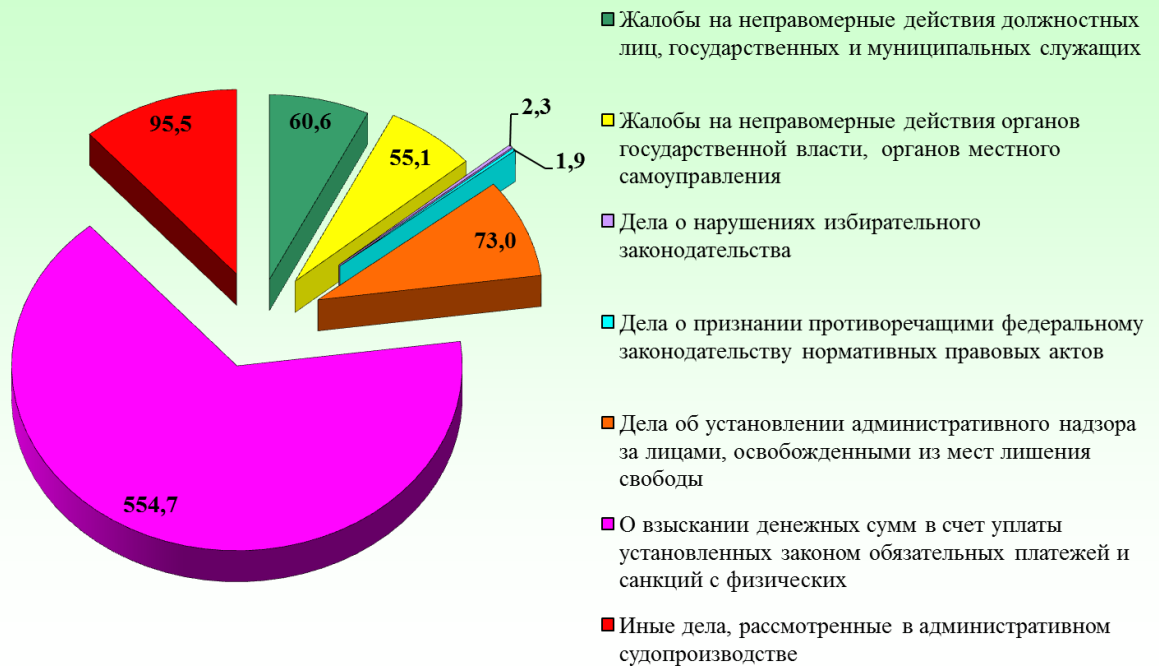
о госпитализации гражданина в медицинскую организацию, оказывающую психиатрическую помощь в стационарных условиях, в недобровольном порядке, о продлении срока госпитализации гражданина в недобровольном порядке или о психиатрическом освидетельствовании гражданина в недобровольном порядке (гл. 30 КАС РФ) составили 29,6 тыс., или 3,5 % от общего числа окончанных административных дел, из них дела о госпитализации гражданина в медицинскую организацию, оказывающую психиатрическую помощь в стационарных условиях, в недобровольном порядке – 26,4 тыс., или 89,2% от числа окончанных дел по главе 30 КАС РФ;

⁴⁰ За исключением судебных приставов-исполнителей.

о госпитализации гражданина в медицинскую противотуберкулезную организацию в недобровольном порядке (гл. 31 КАС РФ) составило 1,6 тыс., или 0,2% от общего числа окончанных производством административных дел, из них дела о госпитализации гражданина в медицинскую противотуберкулезную организацию в недобровольном порядке – 1,4 тыс., или 86,3% от числа окончанных дел по главе 31 КАС РФ;

о взыскании денежных сумм в счет уплаты установленных законом обязательных платежей и санкций с физических лиц (глава 32 КАС РФ, в т.ч. рассматриваемые в порядке гл. 11.1 КАС РФ) окончено 554,7 тыс., или 65,8 %, что составило больше половины всех окончанных административных дел. Из них число дел по спорам, вытекающим из нарушений налогового законодательства составило 415,1 тыс., или 74,8 % от числа окончанных производством дел (в 2015 году – 76,9 тыс.) по главе 32 КАС РФ, а также административных дел по спорам о взыскании взносов в Пенсионный фонд РФ, Фонд социального страхования и Федеральный фонд обязательного медицинского страхования составило 135,6 тыс., или 24,4 %. Из споров в сфере налогового законодательства взысканная сумма в среднем составила 29,4 тыс. рублей на один удовлетворенный иск (в 2015 году – 137,8 тыс. рублей), из споров, связанных с Пенсионным фондом РФ, Фондом социального страхования и Федеральным фондом обязательного медицинского страхования средняя взысканная сумма по удовлетворенному требованию составила 14,8 тыс. рублей.

Дела, рассмотренные районными судами по I инстанции в административном судопроизводстве, в 2016 году (тыс.)



Мировые судьи⁴¹

В 2016 году количество гражданских и административных дел, принятых к производству мировыми судьями, по сравнению с 2015 годом увеличилось на 9,8 % (с 11 млн 156 тыс. до 12 млн 253 тыс. дел). Число окончанных производством дел также увеличилось на 10,3 % с 11 млн 153 тыс. до 12 млн 302 тыс.



В 2016 году с нарушением процессуальных сроков⁴² рассмотрено 45,0 тыс. дел, что составляет 0,4 % от общего числа дел, окончанных производством (в 2015 году – 54,0 тыс., или 0,5 %).

Продолжительность нахождения дела в производстве на судебном участке характеризуется следующими показателями:

в пределах установленных процессуальных сроков рассмотрено более 98,5 % дел;

свыше установленных процессуальных сроков⁴³ до 3 месяцев включительно рассмотрено 154,2 тыс. дел (1,3 % от общего числа окончанных производством дел), что на 6,2 % меньше в сравнении с 2015 годом (164,4 тыс. дел, или 1,5 %);

⁴¹ Анализ проведен на основании сводных сведений, полученных от мировых судей, по форме № 2 «Отчет о работе судов общей юрисдикции по рассмотрению гражданских, административных дел по первой инстанции» по состоянию на 01.06.2017.

⁴² С учетом пересчета течения процессуальных сроков в случаях изменения предмета иска, состава сторон и др., а также исключения периодов приостановления производства, оставления без движения, отложения для примирения сторон.

⁴³ Учитывается число дел, производство по которым продолжалось свыше установленных процессуальных сроков по соответствующей категории дела.

свыше 3 месяцев до 1 года включительно рассмотрено 28,8 тыс. дел (0,2 %), что на 0,7 % больше в сравнении с 2015 годом (28,6 тыс. дел, или также 0,3 %);

свыше 1 года до 2 лет включительно – 586 дел (0,005 %), в 2015 году – 603 дела, или также 0,01 %;

свыше 2 лет до 3 лет включительно – 24 дела (0,0002 %), в 2015 году – 70 дел, или также 0,001 %;

свыше 3 лет рассмотрено 41 дело (0,0003 %), в 2015 году 12 дел, или 0,0001 %.

В структуре окончанных производством дел основную часть составляют дела, рассмотренные в порядке гражданского судопроизводства (по ГПК РФ) – 9 млн 31 тыс., или 73,4%, дела, рассмотренные в порядке административного судопроизводства (по КАС РФ), составили почти 3 млн 279 тыс., или 26,6%.

Структура результатов рассмотрения гражданских и административных дел мировыми судьями в 2016 году представлена следующими показателями.

На 11,7 % увеличилось число рассмотренных мировыми судьями дел с вынесением решения (судебного приказа); в 2016 году с вынесением решения (судебного приказа) рассмотрено 11 млн 861 тыс. дел (96,4 % от всех окончанных производством дел мировыми судьями), в 2015 году – 10 млн 617 тыс. гражданских дел, или 95,2 %.

На 13,1 % увеличилось число дел, оставленных мировыми судьями без рассмотрения – 62,1 тыс. дел, или 0,5% от общего числа окончанных производством дел мировыми судьями (для сравнения, в 2015 году 71,5 тыс. дел, или 0,6 %).

Количество прекращенных гражданских и административных дел в 2016 году составило 278,8 тыс. дел (2,3 %), что по абсолютным показателям ниже уровня 2015 года на 21,6 % (355,7 тыс. дел, или 3,2 %).

По основаниям прекращения гражданских и административных дел распределение следующее:

истец отказался от иска, и отказ принят судом – данное основание по-прежнему составляет основную долю среди всех оснований прекращения гражданских дел мировыми судьями; по сравнению с 2015 годом, когда было прекращено 291,6 тыс. дел (82,0 % от общего числа прекращенных мировыми судьями гражданских дел), в 2016 году по этому основанию прекращено на 26,1 % дел меньше – 215,5 тыс. (77,3 %) дел;

в 2016 году прекращено в связи с заключением сторонами мирового соглашения 26,1 тыс. дел, или 9,4 % (из них 219 – с заключением медиативного соглашения), что на 32,3 % меньше, чем в 2015 году – 38,5 тыс. дел (10,8 %);

количество дел, прекращенных в связи со смертью гражданина (если не допускается правопреемство) или ликвидацией организации, в 2016 году в сравнении с 2015 годом уменьшилось на 12,2 % и составило 16,3 тыс. дел (5,8 %), в 2015 году – 18,5 тыс. дел (5,2 %);

число дел, не подлежащих рассмотрению и разрешению в суде в порядке гражданского и административного судопроизводства и поэтому прекращенных мировыми судьями, в 2016 году составило 1,7 тыс. дел (0,6 %), в 2015 году – 2,2 тыс. дел, или также 0,6 %;

число дел, прекращенных в связи с наличием вступившего в законную силу судебного решения по этому спору, уменьшилось с 2 тыс. дел, или 0,6 % в 2015 году, до 1,7 тыс. дел (0,6 %) в 2016 году;

прекращение производства по делу в случае, когда уже имелось по данному спору решение третейского суда, в 2016 году увеличилось в 1,7 раза и составило 253 дел (0,09 %), в 2015 году – 149 дел (0,04 %).

Зарегистрировано поступление 13 млн 262 тыс. заявлений и жалоб в порядке гражданского и административного производства, что на 8,2 % больше, чем в 2015 году (12 млн 261 тыс.).

В 2016 году число отказов в приеме заявлений, в том числе в выдаче судебных приказов в порядке гражданского судопроизводства по первой инстанции, составило 252,4 тыс., что больше, чем в 2015 году – 222,5 тыс.

Количество возвращенных заявлений, жалоб, в том числе о выдаче судебного приказа, в 2016 году составило 633,3 тыс., что на 50,8 % больше, чем в 2015 году – 419,9 тыс.

Рассмотрено по существу 189,8 тыс. материалов в порядке исполнения решений и иных материалов в порядке гражданского и административного судопроизводства, что на 28,8 % больше показателя 2015 года – 147,3 тыс. Из них число рассмотренных заявлений о возобновлении производства по вновь открывшимся обстоятельствам уменьшилось на 57,3 % и составило 0,8 тыс., из которых удовлетворено 0,5 тыс. заявлений (вынесены определения о пересмотре), или 61,5 %. Показатели 2015 года: рассмотрено 1,9 тыс. заявлений по вновь открывшимся обстоятельствам, удовлетворено 0,7 тыс. заявлений, или 39,1 %.

Общая продолжительность рассмотрения гражданских и административных дел в судебной системе Российской Федерации по существу (с вынесением решения или прекращением производства), в 2016 году составила:

свыше 1,5 месяцев до 3 месяцев включительно – 147,5 тыс. дел (1,2 %);

свыше 3 месяцев до 1 года включительно – 40,2 тыс. дел (0,3 %);

свыше 1 года до 2 лет включительно – 1,0 тыс. дел (0,008 %);

свыше 2 лет до 3 лет включительно – 103 дела (0,0008 %);

свыше 3 лет – 9 дел (0,00007 %).

При рассмотрении 305 дел и материалов в судебных заседаниях были использованы средства видео-конференц-связи.

Некоторые изменения произошли в структуре **гражданских** дел, рассмотренных мировыми судьями в 2016 году (в исковом и приказном производстве):

гражданско-правовые споры, возникающие из семейных отношений, составили 886,5 тыс. дел (9,8 % от общего числа окончанных гражданских дел), что всего на 2,1 % меньше по сравнению с 2015 годом, когда мировыми судьями было рассмотрено 905,6 тыс. дел данной категории, или 8,1 %, из них:

дела о расторжении брака – 486,2 тыс. дел (5,4 % от всех окончанных мировыми судьями гражданских дел), в 2015 году – 503,0 тыс. дел;

о взыскании алиментов на содержание несовершеннолетних детей рассмотрено 329,6 тыс. дел (3,6 %), в 2015 году (334,4 тыс. дел);

произошло увеличение количества дел об оплате труда, рассматриваемых мировыми судьями в соответствии с подсудностью, с 373,7 тыс. дел в 2015 году до 393,5 тыс. дел (4,4 %) в 2016 году, или больше на 5,3 %, при этом дела о взыскании невыплаченной заработной платы, других выплат (и компенсации за задержку их выплаты) составили – 376,4 тыс., или 95,7% от числа окончанных гражданских дел об оплате труда;

суммарно число окончанных производством дел, связанных с пенсионным законодательством, рассмотренных в порядке ГПК РФ и КАС РФ, составило 437,7 тыс. (в 2015 году – 538,0 тыс.), из них споров гражданского правового характера только 10,3 тыс. дел (0,1 % из числа окончанных в исковом производстве), со средней суммой, взысканной по одному удовлетворенному требованию, 17,3 тыс. рублей;



Из числа окончанных гражданских дел искового и приказного производства:

количество заявлений физических лиц к юридическим лицам в 2016 году составило 911,5 тыс., или 10,1 % от числа окончанных дел искового (приказного) производства. Из них количество рассмотренных мировыми судьями заявлений физических лиц к государственным органам составило в 2016 году 28,2 тыс., или 3,1 % (в 2015 году – 36,6 тыс., или 3,9 %);

число дел по заявлениям юридических лиц к физическим лицам составило 6 млн. 949 тыс. дел, или 77,0 % от числа окончанных дел искового (приказного) производства; около 167,9 тыс., или 2,4 % от общего числа дел по заявлениям юридических лиц к физическим лицам, составляют дела по заявлениям государственных органов к физическим лицам;

число дел по заявлениям физических лиц к физическим лицам – 1 млн 160 тыс., или 12,9 % от общего числа дел искового (приказного) производства.

В 2016 году на 33,7 % уменьшилось количество вынесенных заочных решений и составило 799,3 тыс. дел (в 2015 году – 1 млн 207 тыс.). Из числа вынесенных заочных решений отменено судьей в 2016 году 26,4 тыс. (3,3 %), в 2015 году – 31,1 тыс., или 2,6 %.

Число судебных приказов, вынесенных мировыми судьями в порядке гражданского и административного судопроизводства в 2016 году, составило 9 млн 655 тыс., или 81,4 % от общего числа дел, рассмотренных с вынесением решения (в 2015 году – 7 млн 864 тыс., или 74,1 %). При этом отменено 543,8 тыс. судебных приказов, или 5,6 % от общего числа вынесенных судебных приказов, в 2015 году – 447,2 тыс. (5,7 %).

Из общего числа судебных приказов большая часть (две трети или 66,3%) выносилась в порядке гражданского судопроизводства, и 33,7% в порядке административного судопроизводства.

Доля приказного производства у мировых судей распределена по категориям дел следующим образом:

дела о взыскании алиментов на содержание детей – число судебных приказов, вынесенных по этим категориям дел в 2016 году, составило 225,7 тыс. дел (3,5 % от общего количества вынесенных судебных приказов в порядке ГПК РФ), в 2015 году – 230,5 тыс. При этом доля приказного производства по делам о взыскании алиментов на содержание детей от общего числа рассмотренных дел данной категории с вынесением решения мировыми судьями составила в 2016 году – 70,9 %, в 2015 году – 71,3 %;

по делам об оплате труда мировыми судьями в 2016 году было вынесено 391,6 тыс. судебных приказов (6,1 % от общего количества вынесенных судебных приказов по ГПК РФ), что на 5,2 % больше, чем в 2015 году (372,1 тыс.). Доля приказного производства по этой категории дел от общего числа рассмотренных дел данной категории с вынесением решения составила в 2016 году – 99,6 % (в 2015 году – 99,7 %);

число судебных приказов, вынесенных по делам о взыскании платы за жилую площадь и коммунальные платежи, тепло и электроэнергию, увеличилось с 1 млн 754,6 тыс. до 3 млн 228 тыс. дел, или на 84,0 %. Доля

приказного производства в решениях по гражданским делам рассматриваемой категории за 2016 год составила 83,0 % (или 50,5% от общего числа судебных приказов);

о взыскании сумм по договору займа, кредитному договору в 2016 году вынесено мировыми судьями 2 млн 177 тыс. судебных приказов (34,0 % от числа всех судебных приказов в гражданском судопроизводстве), что на 60,4 % больше, чем в 2015 году – 1 млн 358 тыс. (17,3 %). Доля дел приказного производства о взыскании сумм по договору займа, кредитному договору от числа дел, рассмотренных мировыми судьями с вынесением решения по указанной категории дел, составила 90,5 % в 2016 году и 82,1 % в 2015 году.



С 2016 года мировыми судьями рассмотрено в порядке КАС РФ 3 млн 271 тыс. **административных дел** (26,6 % от числа окончанных гражданских и административных дел в структуре). Из них дела о взыскании денежных сумм в счет уплаты установленных законом обязательных платежей и санкций с физических лиц⁴⁴ (глава 32 КАС РФ) 3 млн 268 тыс., или 99,9% дел, из которых дела в сфере налогового законодательства 2 млн 780 тыс., или 85% в структуре дел по этой главе 32 КАС РФ, вынесено 2 млн 776 тыс. судебных приказов со средней суммой 9,6 тыс. рублей;

⁴⁴ Административные дела рассматриваются мировыми судьями в порядке главы 11.1 КАС РФ «Производство по административным делам о вынесении судебного приказа».

о взыскании взносов в Пенсионный Фонд, Фонд социального страхования и Федеральный фонд обязательного медицинского страхования 427,3 тыс., или 13,1%, вынесено более 426 тыс. судебных приказов в со средней суммой 17,7 тыс. рублей.

Гражданское и административное апелляционное производство⁴⁵ в районных судах

В районные суды в апелляционном порядке поступило около 162,3 тыс. дел, или 1,4 % от общего числа гражданских и административных дел, рассмотренных с вынесением решений по существу мировыми судьями (11 млн 861 тыс. дел, из них 9 млн 655 тыс. судебных приказов), или 7,4 % решений по гражданским и административным делам, исключая судебные приказы (2 млн. 207 тыс.). Для сравнения: в 2015 году поступило 136,0 тыс. дел (1,3 %, соответственно) дел, исключая судебные приказы 4,9% от 2 млн 752 тыс. решений мировых судей). Таким образом, увеличение числа поступивших апелляционных дел в 2016 году в сравнении с 2015 годом составляет 19,3 %.

Большая часть дел поступила по апелляционным жалобам (97,7 тыс.) и составила 60,2 % от общего числа поступивших дел в апелляционном порядке (в 2015 году – 89,5 тыс., или 65,8 %), по частным жалобам – 63,5 тыс., или 39,1 % (в 2015 году – 45,6 тыс., или 33,5 %), по апелляционным представлениям – 123 дела, или 0,1 % (в 2015 году – 152, или также 0,1 %); по частным представлениям прокурора – 0,3 тыс., или 0,2 % (в 2015 году – 0,4 тыс. дел, или 0,3 %), поступило из кассационной инстанции 0,6 тыс. дел, или 0,4 % (в 2015 году – 0,5 тыс. дел, или 0,3 %).



⁴⁵ Анализ проведен на основании сведений по форме № 7 «Отчет о работе судов общей юрисдикции по рассмотрению гражданских, административных дел в апелляционном порядке» (районные суды по делам мировых судей – код формы f7w).

Возвращено районными судами без рассмотрения 10,8 тыс. дел, или 6,7 % (в 2015 году – 8,9 тыс., или 6,6 %) от числа поступивших заявлений в соответствующем году.

Из числа рассмотренных апелляционных производств по жалобам и представлениям на судебные постановления, вынесенные мировыми судьями (150,5 тыс.)

Из числа оконченных производством в апелляционной инстанции 151,4 тыс. дел в отношении 2,4 тыс. (1,6 %) производство было прекращено в связи с отзывом апелляционной жалобы, представления (ст. 326 ГПК РФ, ст. 321 КАС РФ), оставлено без рассмотрения в связи с неявкой сторон (абзацы семь, восемь ст. 222 ГПК РФ, ст. 196 КАС РФ) – 0,8 тыс., или 0,6 % (в 2015 году было окончено 124,1 тыс., соответствующие показатели составили 2,1 тыс., или 1,7 %, и 0,7 тыс., или также 0,6 % соответственно).

В 2016 году общее число отмененных и измененных решений мировых судей в апелляционной инстанции составило 19,1 тыс., или 13,0 % от общего числа рассмотренных по существу в апелляционном порядке гражданских и административных дел⁴⁶, из них отменено 14,7 тыс. решений, в том числе 13,2 тыс. дел отменены с вынесением нового решения, или 89,5 %. Кроме того, изменено около 4,4 тыс. решений (в 2015 году число отмененных и измененных решений и определений мировых судей составило 17,7 тыс., или 14,6 % соответственно, отменено – 13,5 тыс. решений, в том числе 12,0 тыс. дел отменены с вынесением нового решения, или 88,8 %, кроме того, изменено около 4,2 тыс. решений).

Доля отмененных и измененных по существу решений от общего числа вынесенных решений и судебных приказов мировыми судьями составила 0,2%, без учета вынесенных судебных приказов – 0,9%.

Кроме того, апелляционной инстанцией окончено около 27,4 тыс. дел с вынесением других апелляционных постановлений с удовлетворением жалоб и представлений, вынесенных мировыми судьями в порядке гражданского и административного судопроизводства (в 2015 году – 18,1 тыс.), из которых – 5,6 тыс. определений об отказе в приеме исковых заявлений, жалоб, а в отношении 0,5 тыс. постановлений производство прекращено в связи с заключением мирового соглашения и в отношении 1 тыс. в связи с отказом от иска на стадии апелляционного рассмотрения.

Доля всех удовлетворенных жалоб и представлений на решения и определения мировых судей в апелляционной инстанции составила 32,3% от числа оконченных производством гражданских и административных дел в апелляционной инстанции по существу жалоб и представлений.

Оставлено без удовлетворения (без каких-либо изменений и корректив) 100,4 тыс. жалоб и представлений на судебные постановления

⁴⁶ Из общего числа оконченных производством гражданских и административных дел не учитывается в расчете относительного показателя число дел, оставленных без рассмотрения в связи с неявкой сторон (абзацы семь, восемь ст. 222 ГПК РФ, ст. 196 КАС РФ), прекращено апелляционное производство в связи с отзывом жалобы, представления (ст. 326 ГПК РФ, ст. 321 КАС РФ).

мировых судей, или 66,8 % от всего окончанных производством с рассмотрением по существу апелляционных дел, в 2015 году – 85,5 тыс., или 68,8 %.

Выделяются следующие основания отмены и изменения решений мировых судей:

в связи с неправильным определением обстоятельств, имеющих значение для дела, – 11,2 тыс. дел, или 58,8 % (в 2015 году – 10,5 тыс., или 58,8 %);

в связи с недоказанностью установленных судом первой инстанции обстоятельств, имеющих значение для дела, – 0,5 тыс. дел, или 2,5 % (в 2015 году – 0,4 тыс., или 2,4 %);

в связи с несоответствием выводов суда первой инстанции, изложенных в решении суда, обстоятельствам дела – 1,4 тыс. дел, или 7,2 % (в 2015 году – 1,4 тыс. дел, или 8,1 %);

в связи с нарушением или неправильным применением норм материального права или норм процессуального права – 6,1 тыс. дел, или 31,7 %, (в 2015 году – 5,4 тыс. дел, или 30,2 %).

Сумма госпошлины, уплаченная по апелляционным жалобам, составила 43 млн 918 тыс. рублей, что на 10,6 % больше, чем в 2015 году (39 млн 720 тыс. рублей).

Гражданское, административное апелляционное производство в областных и равных им судах⁴⁷

В 2016 году в сравнении с 2015 годом число гражданских и административных дел, поступивших на апелляционное рассмотрение в областные и равные им суды, увеличилось на 12,0 % и составило 742,9 тыс. (в 2015 году – 663,2 тыс. дел).

Количество гражданских и административных дел, окончанных производством в апелляционной инстанции, составило 719,8 тыс., что на 13,4 % больше, чем в 2015 году (634,7 тыс. дел).

Увеличилось (на 10,8 %) число дел, возвращенных в районные суды без рассмотрения, и составило 21,0 тыс. дел, или 2,9 % от общего числа дел, поступивших на апелляционное рассмотрение (в 2015 году – 18,9 тыс. дел, или 2,9 %).

Структура поступивших дел по характеру обжалованных судебных постановлений в сравнении с 2015 годом изменилась незначительно. Удельный вес апелляционных жалоб составил 71,4 % (2015 – 71,7 %), доля частных жалоб – 27,4 % (26,9 %). Доля апелляционных представлений уменьшилась и составила 0,9 % (0,8 %), как и доля частных представлений осталась прежней – 0,2 %.

⁴⁷ Анализ проведен на основании сведений по форме № 7г «Отчет о работе судов общей юрисдикции по рассмотрению гражданских и административных дел в апелляционном порядке» (областных и равных им судов по делам районных судов).



Из суда кассационной инстанции после отмены апелляционных определений поступило на новое апелляционное рассмотрение 1,5 тыс. дел, или всего 0,2 % от общего числа поступивших (в 2015 году – 1,2 тыс., или также 0,2 %).

Рассмотрено жалоб и представлений на 518,8 тыс. судебных решений по существу дела (в 2015 году – 461,8 тыс.), что составляет 13,3 % судебных решений, вынесенных районными судами в порядке гражданского, административного судопроизводства, в 2015 году – 11,9 %.

Число дел, рассмотренных в сроки, свыше предусмотренных процессуальным законодательством, составило около 4,3 тыс. дел, или 0,6 % от числа оконченных производством в апелляционной инстанции гражданских, административных дел (в 2015 году – 4,3 тыс. дел, или 0,7 %). Количество вынесенных частных определений 1,9 тыс., в 2015 году 2,3 тыс. определений.

Структура обжалованных в апелляционную инстанцию решений, вынесенных в порядке гражданского и административного судопроизводства, имеет некоторые отличия от структуры вынесенных районными судами решений по категориям дел (в скобках показатели 2015 года):

из семейных отношений обжаловано в апелляционную инстанцию 21 тыс. дел (18 тыс.), или 4,4 % от всех обжалованных судебных актов (решений по существу дела), из них дела о лишении родительских прав составили 2,5 тыс., или 12,1 % из обжалованных в апелляционную инстанцию судебных актов по семейным делам; (2,3 тыс., или 13,0 %), споры, связанные с воспитанием детей, – 3,5 тыс., или 16,5 % (3,5 тыс., или 19,2 %)

по трудовым спорам – обжаловано 34,4 тыс. решений (31,4 тыс.), или 7,3 % (6,8 %) в структуре всех обжалованных решений, из них дела о

восстановлении на работе составили 9,0 тыс., или 26,3 % в структуре обжалованных по трудовым спорам (8,4 тыс., или 26,8 %), обжаловано в апелляционную инстанцию 16,0% решений районных судов; дела об оплате труда – 12,5 тыс., или 36,3 % (10,7 тыс., или 33,9 %) от числа обжалованных решений по трудовым делам, обжаловано 7,9% решений районных судов об оплате труда;

о возмещении вреда в связи с увечьем или потерей кормильца – 2,4 тыс. решений, или 0,5 % от всего количества обжалованных решений (2,7 тыс. решений, или 0,6 %), при этом большую часть из них (44,3 %) составляют дела в связи с нарушением правил движения и авариями на транспорте. В апелляционную инстанцию в 2016 году обжаловано 52,1% решений районных судов о возмещении вреда в связи с увечьем или потерей кормильца;

по жилищным спорам обжаловано 53,6 тыс. решений (49,5 тыс.), что составляет 11,4 % (10,7 %) в структуре гражданских дел в апелляционной инстанции по всем обжалованным решениям, из них иски о выселении составляют 4,3 тыс., или 8,0 % от числа обжалованных решений по жилищным делам (6,3 тыс., или 12,8 %), в 2016 году обжаловано каждое четвертое решение о выселении, вынесенное районными судами;

о праве собственности на землю и другие споры о землевладении – 25,2 тыс. (22,8 тыс.) решений, или 5,3 % (4,9 %) в структуре обжалованных решений в апелляционном порядке;

из нарушений пенсионного законодательства было обжаловано 13,5 тыс. (13,6 тыс.) решений, или 2,9 %, как и в 2015 году, от обжалованных в апелляции, при этом обжалованные по искам физических лиц к Пенсионному фонду Российской Федерации решения в 2016 году составляют 10,7 тыс., или 17,8 % (в 2015 году – 19,6 %) от вынесенных районными судами решений по данной категории дел;

дела о защите прав потребителей – 60,7 тыс., или 12,9 % от обжалованных решений в апелляцию (38,1 тыс., или 8,3 %);

число обжалованных решений по делам о взыскании сумм по договору займа увеличилось с 48,3 тыс. до 65,7 тыс., или на 36,0 %, что составляет 7,7 % (10,5 %) от обжалованных решений в апелляцию;

Структура окончанных производством административных дел (81,5 тыс.), рассмотренных в порядке КАС РФ, представлена следующим образом:

о признании противоречащими федеральному законодательству нормативных правовых актов (гл. 21 КАС РФ) составляет 0,7 тыс., или 0,9% от общего числа апелляционных производств по административным делам (для сравнения в 2015 году также менее 0,8 тыс.), из них 66,6% (0,5 тыс.) об оспаривании нормативных правовых актов органов государственной власти субъектов Российской Федерации, представительных органов муниципальных образований;

об оспаривании решений, действий (бездействия) органов государственной власти, органов местного самоуправления, иных органов, организаций, наделенных отдельными государственными или иными публичными полномочиями, должностных лиц, государственных и муниципальных служащих (гл. 22 КАС РФ) – 49,4 тыс., или 60,7%, из них более трети (36%) - обжалование решений по о признании незаконными решений, действий (бездействия) судебных приставов-исполнителей;

о защите избирательных прав и права на участие в референдуме граждан Российской Федерации (гл. 24 КАС РФ) – почти 1,0 тыс., или 1,2%, из них 0,3 тыс., или 31,5% – об отмене решения избирательной комиссии, комиссии референдума об итогах голосования;

об административном надзоре за лицами, освобожденными из мест лишения свободы (гл. 29 КАС РФ) составляет 3,5 тыс. или 4,3%, из них 3,3 тыс., или 94,2% (в 2015 году 3,6 тыс.) из числа данных категорий дела об установлении, о продлении, досрочном прекращении административного надзора, а также о частичной отмене или дополнении ранее установленных поднадзорному лицу административных ограничений;

о госпитализации гражданина в медицинскую организацию, оказывающую психиатрическую помощь в стационарных условиях, в недобровольном порядке, о продлении срока госпитализации гражданина в недобровольном порядке или о психиатрическом освидетельствовании гражданина в недобровольном порядке (гл. 30 КАС РФ) – 0,6 тыс., или 0,7%, из которых 0,5 тыс., или 78,3% дела о госпитализации гражданина в медицинскую организацию, оказывающую психиатрическую помощь в стационарных условиях, в недобровольном порядке;

о взыскании денежных сумм в счет уплаты установленных законом обязательных платежей и санкций с физических лиц (гл. 32 КАС РФ) составляет более 20,8 тыс., или 25,6% от числа оконченных производством административных дел. Из них дела о взыскании налогов и сборов 10,8 тыс., или 51,8%, о взыскании взносов в Пенсионный фонд РФ, Фонд социального страхования и Федеральный фонд обязательного медицинского страхования 9,6 тыс., или 45,9%

В 2016 году общее число апелляционных производств, по которым были удовлетворены требования по жалобам и представлениям на решения и определения районных судов, составило 179,3 тыс., или 25,4 % от общего числа рассмотренных по существу в апелляционном порядке гражданских и административных дел⁴⁸, при этом общее число отмененных и измененных по существу решений районных судов составило 95,1 тыс., или 13,5 %⁴⁹ от

⁴⁸ Из общего числа оконченных производством гражданских и административных дел не учитывается в расчете относительного показателя число дел, оставленных без рассмотрения в связи с неявкой сторон (абзацы семь, восемь ст. 222 ГПК РФ, ст. 196 КАС РФ), прекращено апелляционное производство в связи с отзывом жалобы, представления (ст. 326 ГПК РФ, ст. 321 КАС РФ).

⁴⁹ Из общего числа оконченных производством гражданских дел не учитывается в расчете относительного показателя число дел, оставленных без рассмотрения в связи с неявкой сторон (абзацы семь, восемь ст. 222 ГПК РФ, ст. 196 КАС РФ), прекращено апелляционное производство в связи с отзывом жалобы, представления (ст. 326 ГПК РФ, ст. 321 КАС РФ).

апелляционных производств, по которым осуществлялся пересмотр судебных постановлений районных судов, из них отменено 79,1 тыс. решений, из которых по 69,9 тыс., или 88,4 % было вынесено новое решение; 5,2 тыс., или 6,6 % решений отменены с возвращением на новое рассмотрение или направлены по подсудности, подведомственности, также около 2,7 тыс., или 3,5 % дел отменены решения с прекращением производства по делам; изменено 16,1 тыс. решений.

Таким образом, в 2016 году из 518,8 тыс. обжалованных решений районных судов (по существу требований) отменено 15,2 % и изменено⁵⁰ 3,1 %⁵¹. Доля отмененных и измененных решений по существу требований в апелляционной инстанции составила 3,0 % от числа вынесенных решений районными судами. Апелляционной инстанцией окончено почти 84,2 тыс. дел с вынесением других апелляционных постановлений с удовлетворением жалоб и представлений, вынесенных районными судами в порядке гражданского и административного производства (в 2015 году – 70,6 тыс.), из которых – 4,2 тыс. определений об отказе в приеме исковых заявлений, жалоб; в отношении 1,0 тыс. дел производство прекращено в связи с заключением мирового соглашения на стадии апелляционного рассмотрения, а в отношении 2,4 тыс. – в связи с отказом от иска.

Доля всех удовлетворенных жалоб и представлений на решения и определения районных судов в апелляционной инстанции составила 25,4% от числа оконченных производством гражданских и административных дел в апелляционной инстанции по существу жалоб и представлений.

Для сравнения в 2015 году общее число отмененных и измененных решений районных судов составило 82,9 тыс., или 3,4 % от общего числа оконченных производством по существу в апелляционной инстанции гражданских и административных дел⁵², из них отменено 69,3 тыс., из числа отмененных – с вынесением нового решения 64,5 тыс., или 93,1 %; 2,8 % были возвращены на новое рассмотрение, направлены по подсудности, подведомственности, 2,9 % дел были прекращены; изменено по существу 13,6 тыс. решений.

Основанием к отмене или изменению решений судов стали:

неправильное определение обстоятельств, имеющих значение для дела, – 20,2 %;

недоказанность установленных судом первой инстанции обстоятельств, имеющих значение для дела, – 3,4 %;

⁵⁰ Решение учитывается как измененное только в случаях, когда изменения касаются существа исковых требований или заявления.

⁵¹ Доля отмененных и измененных решений рассчитана как соотношение статистических показателей «Решения отменены», «Решения изменены» от обжалованных решений районных судов по существу требований, обжалованных в апелляционную инстанцию областных и равных им судов.

⁵² Из общего числа оконченных производством гражданских дел не учитывается в расчете относительного показателя число дел, оставленных без рассмотрения в связи с неявкой сторон (абзацы семь, восемь ст. 222 ГПК РФ), прекращено апелляционное производство в связи с отзывом жалобы, представления (ст. 326 ГПК РФ).

несоответствие выводов суда первой инстанции, изложенных в решении суда, обстоятельствам дела – 11,4 %;

нарушение или неправильное применение норм материального права или норм процессуального права – 65,0 %.

Кроме того, областными и равными им судами рассмотрено около 4,7 тыс. апелляционных производств на вынесенные этими судами по первой инстанции судебные решения и определения по заявлениям о присуждении компенсации, а также по иным частным жалобам и представлениям на определения первой инстанции областных и равных им судов. Удовлетворены требования только по 265 апелляционным производствам.⁵³

Гражданское, административное кассационное производство⁵⁴

В областные и равные им суды поступило на рассмотрение в кассационном порядке 133,3 тыс. кассационных жалоб и представлений по делам районных судов и мировых судей⁵⁵, что на 11,7 % больше, чем в 2015 году.

Кроме того, возвращены заявителям или направлены в другие органы 57,3 тыс. жалоб, или 30,0 % от общего числа зарегистрированных поступивших в кассационную инстанцию жалоб и представлений. Из 132,2 тыс. рассмотренных кассационных жалоб и представлений на вступившие в законную силу судебные решения по 42,8 тыс., или 32,4 % от рассмотренных были приняты решения об истребовании дел.

Для сравнения в 2015 году поступило 119,4 тыс. кассационных жалоб и представлений, а также 57,3 тыс. жалоб были возвращены (29,7 %). Из 118,6 тыс. рассмотренных производств по кассационным жалобам и представлениям истребованы дела по 42,8 тыс. (32,4 %).

От общего числа рассмотренных жалоб и представлений 1,3 тыс. (1,0 %) были рассмотрены свыше установленных процессуальных сроков.

Число жалоб, по которым отказано в передаче в кассационную инстанцию, составило 125,9 тыс., или 95,2 %, (в 2015 году – 112,9 тыс., или 95,1 %). Таким образом, в суд кассационной инстанции передано только 6,3 тыс., или 4,8 % от числа рассмотренных жалоб и представлений по делам районных судов и мировых судей, в 2015 году – 5,8 тыс., или 4,9 %.

Из числа рассмотренных жалоб и представлений 92,1% составили на судебные постановления, вынесенные в порядке гражданского судопроизводства (ГПК РФ), и только 7,9% в порядке административного судопроизводства (КАС РФ).

⁵³ Сведения на основании формы № 7ss (апелляционное производство по делам областных и равных им судов).

⁵⁴ Анализ проведен на основании сведений по форме № 9 «Отчет о работе судов общей юрисдикции по рассмотрению гражданских и административных дел в кассационном порядке».

⁵⁵ Показатель числа кассационных жалоб и представлений вычисляется из общего числа зарегистрированных поступивших в кассационную инстанцию жалоб и представлений, исключая возвращенные заявителям или направленные в другие органы.

В президиумах областных и равных им судов рассмотрено 6,1 тыс. кассационных производств по жалобам и представлениям на решения нижестоящих судов, из них требования удовлетворены по 95,3 %, оставлено без рассмотрения 55 производств и 6 дел снято с рассмотрения с передачей в Верховный Суд Российской Федерации в связи с отсутствием надлежащего состава суда.

Свыше установленных сроков кассационного рассмотрения в президиумах областных и равных им судов рассмотрено 3,3 % кассационных производств по делам районных судов и мировых судей в президиумах областных и равных им судов.

Доли кассационных производств, возбужденных по жалобам или представлениям, составили: по жалобам – 98,4 % от общего числа рассмотренных в кассационной инстанции дел, по представлениям – 1,6 %.

Доли кассационных производств, возбужденных по жалобам или представлениям, составили: в порядке гражданского судопроизводства 5,8 тыс. – 94,0 % и менее 0,4 тыс., или 6,0% – 1,6 % административного судопроизводства от общего числа рассмотренных в кассационной инстанции дел.

В кассационной инстанции судами пересмотрены следующие решения (определения) районных судов и мировых судей по гражданским и административным делам:

4,9 тыс. решений по существу дела, или 80,0 % от общего числа дел, рассмотрено президиумами областных и равных им судов;

других определений по существу дела – 0,5 тыс. определений, или 8,1 %;

вынесенных в ходе судебного производства – 0,4 тыс. определений, или 6,8 %;

в порядке исполнения решений – 91 определение, или 1,5 %.

Из общего числа жалоб и представлений, поступивших в кассационном порядке⁵⁶, 15,3 тыс. жалоб и представлений поступило по делам, судебные решения по которым были вынесены по первой инстанции **мировыми судьями** в порядке гражданского и административного судопроизводства (2015 году – 13,4 тыс.).

Возвращено и направлено на рассмотрение в другие органы 8,5 тыс. жалоб, что составляет 35,6 % от всех зарегистрированных поступивших в кассационную инстанцию жалоб и представлений по делам, рассмотренным по первой инстанции мировыми судьями (в 2015 году – 7,4 тыс., или 35,6 %).

Из 15,2 тыс. рассмотренных кассационных жалоб и представлений истребованы дела по 5,6 тыс., или 36,9 % (в 2015 году – 4,9 тыс., или 37,1 %). По 1,3 тыс. (8,3 %) от числа рассмотренных кассационных жалоб и

⁵⁶ Число поступивших кассационных жалоб и представлений вычисляется из общего числа зарегистрированных в кассационной инстанции жалоб и представлений за исключением возвращенных заявителям или направленных в другие органы, то есть не рассматриваемых по существу в кассационном производстве.

представлений возбуждены кассационные производства, и дела переданы в суд кассационной инстанции, по 14,0 тыс. (91,7 %) было отказано в передаче в суд кассационной инстанции (в 2015 году – 1,1 тыс., или 8,2 %, и 12,2 тыс., или 91,8 %, соответственно).

В кассационной инстанции судами пересмотрены следующие решения (определения) мировых судей:

около 1,0 тыс. решений по существу дела, или 84,0 % от общего числа рассмотренных дел;

определений по существу дела – 86 или 6,9 %;

вынесенных определений в ходе судебного производства – 101, или 8,1 %;

в порядке исполнения решений – 12 определений, или 1,0 %.



Из 1,2 тыс. рассмотренных кассационных производств в президиумах областных и равных им судов по делам мировых судей требования были удовлетворены по 97,9%.

Результаты рассмотрения дел в порядке гражданского судопроизводства по удовлетворенным жалобам и представлениям следующие:

отменено 436 и изменено 11 решений первой инстанции (мировых судей) и, кроме того, отменено 400 и изменено 11 решений апелляционной инстанции, оставивших в силе отмененные и измененные решения мировых судей, а также отменено 402 и изменено 6 апелляционных решений, а

отменены и изменены апелляционные постановления по 176 промежуточным решениям.

В кассационной инстанции в порядке административного судопроизводства, по которому мировыми судьями в порядке приказного производства рассматриваются дела о взыскании денежных сумм в счет уплаты установленных законом обязательных платежей и санкций с физических лиц, рассмотрено только 45 дел, удовлетворены по 44.

По делам **районных** судов в областные и равные им суды поступило на рассмотрение 118,0 тыс. кассационных жалоб и представлений⁵⁷ (на 11,4 % больше, чем в 2015 году), кроме того, 48,8 тыс. жалоб, или 29,2 % от общего числа зарегистрированных, были возвращены заявителям или направлены в другие органы, поскольку поступили с нарушением требований процессуального законодательства или не носили процессуального характера.

По 37,2 тыс. жалоб и представлений (или 31,8 % от рассмотренных) были приняты решения об истребовании дел.

Для сравнения: в 2015 году поступило 106 тыс. жалоб и представлений, 43 тыс. жалоб были возвращены (29,2 %), истребованы 33,3 тыс. дел (31,6 %).

Свыше установленных процессуальных сроков рассмотрено 1,2 тыс. жалоб и представлений, или 1,0 % от общего числа рассмотренных (в 2015 году – 1,2 тыс., или 1,1 %).

Доля жалоб, по которым отказано в передаче дела в кассационную инстанцию, составила 95,7 % или 111,9 тыс., (в 2015 году – 96,0 %, или 100,7 тыс.). Таким образом, в кассационную инстанцию судов передано 5,1 тыс., или 4,3 % от числа рассмотренных жалоб и представлений (в 2015 году – 4,7 тыс., или 4,4 %).

В суде кассационной инстанции (президиумах областных и равных им судов) рассмотрено 4,9 тыс. производств по делам районных судов, что на 8,7 % больше, чем в 2015 году (4,51 тыс. дел).

В кассационной инстанции пересмотрены:

4,1 тыс. решений районных судов по существу дела, или 83,5 % от общего числа рассмотренных дел;

другие определения по существу дела – 0,4 тыс. определений, или 8,4 %;

вынесенные в ходе судебного производства – 314 определений, или 6,4 %;

в порядке исполнения решений – 79 определений, или 1,6 %.

⁵⁷ Число поступивших кассационных жалоб и представлений вычисляется из общего числа зарегистрированных в кассационной инстанции жалоб и представлений, за исключением возвращенных заявителям или направленных в другие органы, то есть не рассматриваемых по существу.



Из 4,9 тыс. рассмотренных дел в кассационной инстанции требования были удовлетворены по 94,7 %.

Доля дел, рассмотренных в порядке гражданского судопроизводства в кассационной инстанции, составила 93,5% (4,6 тыс. дел), в порядке административного судопроизводства 6,5% или 0,3 тыс. дел.

В результате удовлетворения жалоб и представлений в кассационном порядке по гражданским делам было отменено 1,5 тыс. решений, изменено 35 решений, вынесенных районными судами по первой инстанции; кроме того, по делам апелляционной инстанции отменено около 1,5 тыс. решений, изменено 35 решений, также отменено и изменено 0,5 тыс. апелляционных постановлений по промежуточным решениям.

По административным делам отменено 117 решений районных судов и 112 апелляционных постановлений, оставивших эти решения в силе, а также отменено и изменено 115 постановлений суда апелляционной инстанции без отмены (изменения) решения суда 1 инстанции по существу дела, отменены и изменены 23 апелляционных постановления по промежуточным решениям.

Кроме того, областными и равными им судами рассмотрено 826 кассационных жалоб и представлений на судебные постановления, решения и определения по заявлениям о присуждении компенсации и другим определениям не по существу заявленных требований, вынесенным областными и равными им судами по первой инстанции в ходе судебного производства, из них с отказом в передаче в суд кассационной инстанции 811, или 98,2 %, с передачей в суд кассационной инстанции – 15, или 1,8 %, требования удовлетворены также по 15 кассационным производствам, из них на решения по существу дела (по решениям о присуждении компенсации)

окончено 5 кассационных производства, по которым требования удовлетворены⁵⁸.

Рассмотрение дел об административных правонарушениях⁵⁹

Областные и равные им суды

В течение 2016 года в областные и равные им суды обжаловано 48,6 тыс. не вступивших в законную силу постановлений и определений, вынесенных судьями районных судов по делам об административных правонарушениях, что почти на 0,4 тыс. выше уровня 2015 года (48,2 тыс.). От общего числа рассмотренных районными судами дел об административных правонарушениях (827,0 тыс.) доля обжалованных (опротестованных) постановлений составила так же как и в 2015 году 5,9%.



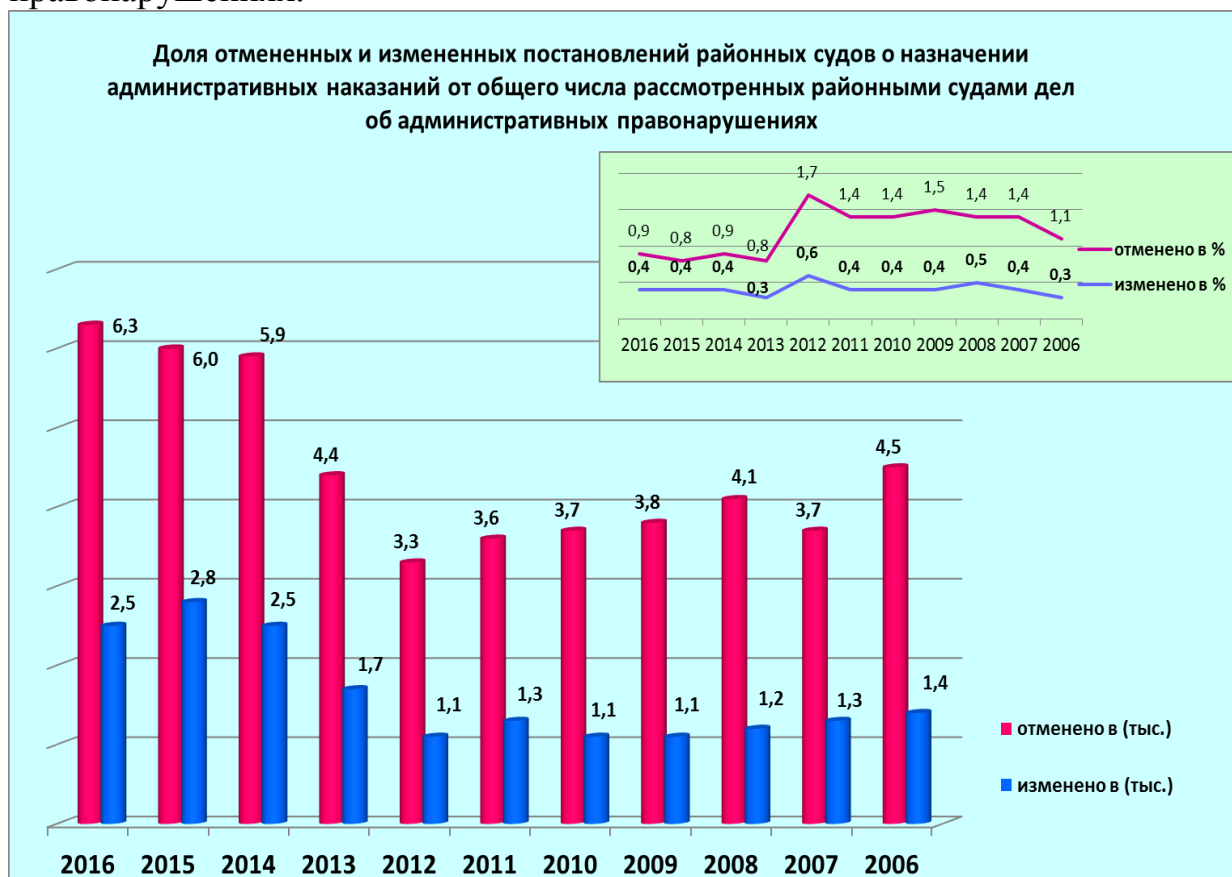
Всего окончено производством 44,8 тыс. дел по жалобам (протестам) на постановления, из них с нарушением срока, предусмотренного ст. 30.5 КоАП РФ, 2,9 тыс. дел, или 6,5 % от оконченных производством (в 2015 году – 6,1 %, для сравнения в 2014 – 8,5%).

Результатом рассмотрения жалоб и протестов на постановления судей районных судов стала отмена почти 6,3 тыс. и изменение 2,5 тыс. постановлений о назначении административных наказаний, что составило соответственно 0,9 % и 0,4 % от общего числа вынесенных постановлений по делам об административных правонарушениях с назначением административного наказания, рассмотренных судьями

⁵⁸ Сведения на основании формы № 9сс (кассационное производство по делам областных и равных им судов).

⁵⁹ . Анализ проведен на основании сводных данных по форме № 1-АП «Отчет о рассмотрении федеральными судами общей юрисдикции и мировыми судьями дел об административных правонарушениях» по Российской Федерации по всем судам общей юрисдикции, включая военные суды, по состоянию на 25.04.2017

районных судов. Всего удовлетворены жалобы и протесты на не вступившие в законную силу постановления и определения по 12,3 тыс. делам, или 27,5 % от рассмотренных областными и равными им судами дел по жалобам и протестам на постановления районных судов по делам об административных правонарушениях.



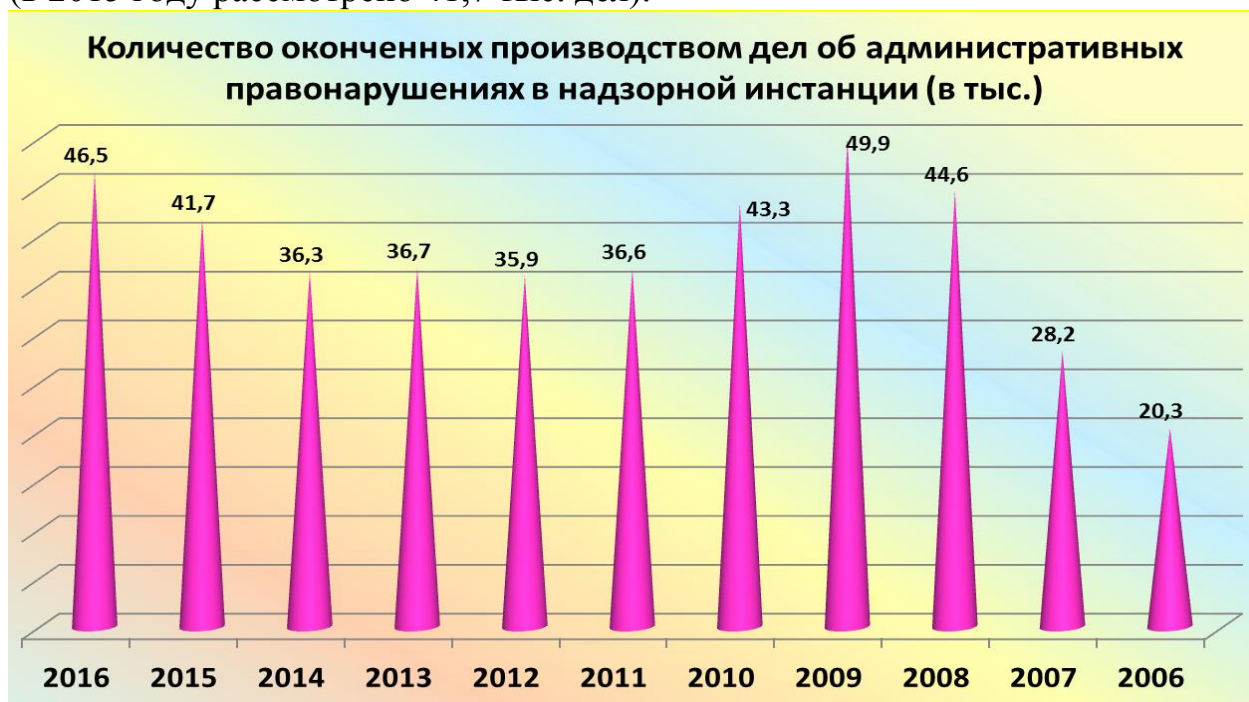
Из общего числа дел, рассмотренных с удовлетворением жалоб и протестов на постановления районных судов, 4,5 тыс. (36,4 %) были отменены с возвращением на новое рассмотрение в районные суды, из них 3,1 тыс. отменены постановлений о назначении административного наказания и 1,4 тыс. постановлений о прекращении производства по делу об административном правонарушении.

Наибольшую долю в структуре обжалованных в областные и равные им суды постановлений, вынесенных судьями районных судов, составляют постановления о назначении штрафа как административного вида наказания – 59,0 % (26,4 тыс.) от общего числа обжалованных постановлений (с последующей отменой каждого пятого такого постановления, или отменено более 20% от общего числа обжалованных); – о назначении административного наказания в виде административного ареста 2,5 % (1,1 тыс.), с отменой каждого одиннадцатого постановления, или отменено 9,0 %; 1,3 % (0,6 тыс.) – о назначении административного наказания в виде приостановления деятельности (с отменой каждого пятого постановления, или отменено 21,0 %); 23,0 % (10,3 тыс.) – о назначении выдворения как основного и дополнительного видов административного наказания (с

отменой каждого пятого постановления, или отменено 18,9 %); 15,1 % (6,8 тыс.) – о назначении основного наказания в виде лишения права, а также дополнительного административного наказания в виде лишения специального права управления транспортным средством (с отменой почти каждого девятого постановления, или отменено 11,1 %). Незначительную долю среди обжалованных составили иные виды постановлений.

По данным статистической отчетности областными и равными им судами в 2016 году было рассмотрено 65,7 тыс. жалоб и протестов на решения районных судов по обжалованным и опротестованным постановлениям государственных органов, правомочных рассматривать дела об административных правонарушениях, а также примерно 0,4 тыс. жалоб на решения по постановлениям мировых судей. Из общего числа рассмотренных отменено 13,9 тыс. и изменено 0,4 тыс. решений, что составило соответственно 21,1 % и 0,6 % от общего числа рассмотренных областными и равными им судами жалоб и протестов на решения районных судов по обжалованным постановлениям об административных правонарушениях.

Областными и равными им судами в 2016 году рассмотрено 46,5 тыс. жалоб и протестов на вступившие в законную силу постановления и решения на постановления об административных правонарушениях. В сравнении с 2015 годом количество дел, рассмотренных в порядке надзора, выросло на 11,5% (в 2015 году рассмотрено 41,7 тыс. дел).



Основную долю (64,1 %) составляют жалобы (протесты) на дела об административных правонарушениях, рассмотренные по первой инстанции мировыми судьями, 23,50 % – рассмотренные по первой инстанции судьями районных судов, 12,4 % – рассмотренные государственными несудебными органами.

В результате 38,2 тыс. (82,0 %) обжалованных постановлений и решений по делам об административных правонарушениях оставлено без изменения; отменено 5,6 тыс. постановлений по делам об административных правонарушениях (12,2 % от общего числа оконченных) и изменено 0,9 тыс., а также отменено и изменено 1,0 тыс. последующих судебных решений, отменивших или изменивших постановления первой инстанции.

Доля удовлетворенных жалоб и протестов, поданных на вступившие в законную силу судебные постановления и решения, от числа рассмотренных в областных и равных им судах, составила:

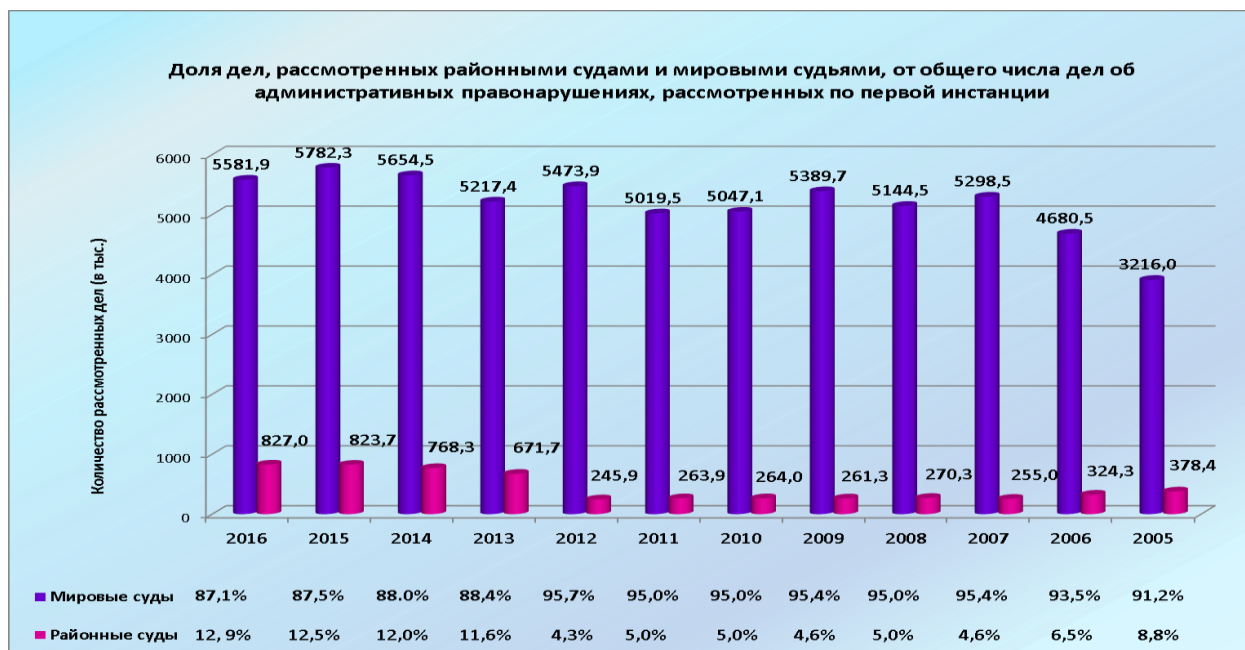
17,3 % – по постановлениям мировых судей, вынесенным по административному правонарушению;

19,6 % – по постановлениям районных судов, вынесенным по первой инстанции;

12,4 % – по постановлениям иных государственных органов.

Районные суды

В 2016 году судьями районных судов рассмотрено почти 827,0 тыс. дел об административных правонарушениях, количество дел в сравнении с 2015 годом увеличилось на 0,4 % (3,3 тыс. дел), при этом доля дел, рассмотренных районными судами составила всего 12,9 % от общего числа рассмотренных дел об административных правонарушениях по первой инстанции районными судами и мировыми судьями (для сравнения: в 2015 году 823,7 тыс., или 12,5 %).



Результаты рассмотрения дел об административных правонарушениях районными судами распределяются следующим образом: подвергнуто

наказаниям 84,9 % (702,4 тыс. лиц); производство прекращено, в том числе освобождено от административной ответственности или от наказания – 3,4 % (28,1 тыс. лиц), из них:

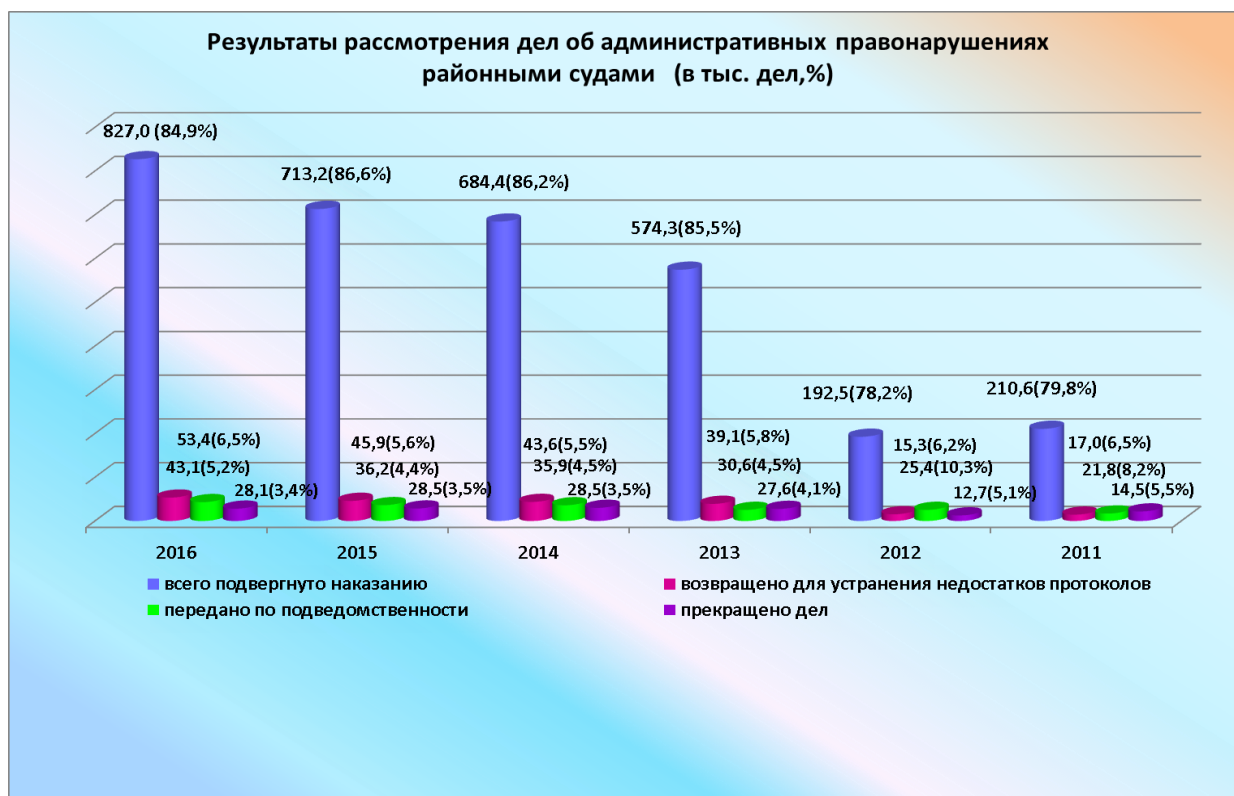
производство прекращено в связи с истечением сроков давности привлечения к административной ответственности (п. 6 ст. 24.5 КоАП РФ) 0,5 % (3,8 тыс. лиц); прекращено производство при малозначительности административного правонарушения (ст. 2.9 КоАП РФ) – 7,1 тыс., или 0,9 % от общего числа лиц, в отношении которых были окончены производством дела об административных правонарушениях;

освобождено лиц от административной ответственности за административное правонарушение в соответствии с примечаниями к статьям (п. 4 ч. 1.1 ст. 29.9 КоАП РФ)⁶⁰ – 0,2 тыс., или 0,02 %;

производство прекращено с передачей материалов прокурору, в орган предварительного следствия или в орган дознания – 0,03 % (0,3 тыс. лиц);

передано по подведомственности – 5,2 % (43,1 тыс. лиц);

возвращено для устранения недостатков протоколов (п. 4 ч. 1 ст. 29.4 КоАП РФ – протокол не был возвращен в суд в течение трех дней) – 6,5 % (53,4 тыс. лиц).



⁶⁰ Примечания к статьям, перечисленным в ч. 1.1 п. 4 статьи 29.9, предусматривают специальные основания освобождения от административной ответственности, например, по к статье 6.8 КоАП РФ примечание предусматривает, что «лицо, добровольно сдавшее приобретенные без цели сбыта наркотические средства, психотропные вещества, их аналоги или растения, содержащие наркотические средства или психотропные вещества, либо их части, содержащие наркотические средства или психотропные вещества, освобождается от административной ответственности за данное административное правонарушение».

Количество дел, рассмотренных с нарушением установленных процессуальных сроков (ст. 29.6 КоАП РФ), составило 8,8 тыс., или 1,1 % от числа рассмотренных (в 2015 году – 1,2 %).

Основную долю рассмотренных дел об административных правонарушениях составили дела, предусмотренные Кодексом Российской Федерации об административных правонарушениях, – 826,7 тыс., или 99,97 %, предусмотренные законами субъектов Российской Федерации – всего 182 дела.

Районными судами подвергнуто административным наказаниям 702,4 тыс. лиц (в 2015 году – 713,2 тыс. лиц). Структура видов наказаний за административные правонарушения является следующей:

штраф – 468,4 тыс. лиц, или 66,7 % от общего числа лиц, подвергнутых наказанию; для сравнения: в 2015 году – 485,8 тыс. лиц, или 68,1 %;

приостановление деятельности юридических лиц и лиц, осуществляющих предпринимательскую деятельность без образования юридического лица – 17,7 тыс. лиц, или 2,5 %; в 2015 году – 23,5 тыс. лиц, или 3,3 %;

лишение специального права, предоставленного физическому лицу (как основное наказание) , – 17,7 тыс. лиц, или 2,5 %; лишение специального права управления транспортным средством в качестве дополнительного наказания – 7,3 тыс. или 1,0 % (в 2015 году – 26,4 тыс. лиц как основное наказание – 19,7 тыс. и 7,1 тыс. как дополнительное наказание), или суммарно 3,8 %;

административный арест – 178,7 тыс. лиц, или 25,4 %; в 2015 году – 168,3 тыс. лиц, или 23,6 %;

конфискация орудия совершения или предмета административного правонарушения: в качестве единственного вида наказания – 11,6 тыс. лиц, или 1,7 %; в 2015 году – 10,5 тыс. лиц, или 1,5 %; в качестве дополнительного наказания – 6,7 тыс. лиц; в 2015 году – 7,8 тыс. лиц;

предупреждение – 3,7 тыс. лиц, или 0,5 %; в 2015 году – 2,5 тыс. лиц, или 0,3 %;

административное выдворение: в качестве единственного вида наказания – назначено 0,6 тыс. лиц, или 0,1 %; в 2015 году 0,4 тыс. лицам, или также 0,1 %; в качестве дополнительного наказания – 142,1 тыс. лиц; в 2015 году – 177,4 тыс. лиц;

дисквалификация применялась в отношении 73 лиц; в 2015 году – 51 лица;

административный запрет на посещение мест проведения официальных спортивных соревнований в дни их проведения как основной вид наказания не назначался, как и в 2014 и 2015 годах, и назначен 107 лицам в качестве дополнительного вида наказания (в 2014 – 20, в 2015 – 14)⁶¹.

⁶¹ Вид наказания – административный запрет на посещение мест проведения официальных спортивных соревнований в дни их проведения (введен Федеральным законом от 23.07.2013 № 192-ФЗ, вступившим в силу 20.01.2014).



По делам, рассмотренным районными судами в 2016 году по первой инстанции в соответствии с подсудностью, определенной ст. 23.1 КоАП РФ, значительную часть составили следующие группы правонарушений.

Значительную долю дел в производстве районных судов составляют дела об административных правонарушениях, влекущих выдворение за пределы Российской Федерации (глава 18 КоАП РФ), которые рассматриваются судьями районных судов в порядке, предусмотренном ч. 3 ст. 23.1 КоАП РФ. Так, за нарушение режима Государственной границы Российской Федерации, режима пребывания на территории Российской Федерации привлечено к административной ответственности 233,4 тыс. лиц, или 28,2 % в структуре дел. Подвергнуто административным наказаниям 88,4 % от общего числа рассмотренных, из числа подвергнутых наказаниям: 95,5 % – штрафу; а из числа наказанных юридических лиц и лиц, осуществляющих предпринимательскую деятельность без образования юридического лица, подвергнутых наказаниям за правонарушения, предусмотренные главой 18 КоАП РФ, административному приостановлению деятельности подвергнуто 58,3 %. К 549 физическим лицам применено административное выдворение (в качестве единственной меры наказания). К 139,4 тыс. правонарушителей по составам правонарушений, предусмотренных в главе 18 КоАП РФ применено административное выдворение в качестве дополнительного наказания.



Количество дел о правонарушениях по статьям главы 18 КоАП РФ, рассмотренных районными судами, в сравнении с 2015 годом уменьшилось на 13,6 %. Для сравнения в 2015 году по главе 18 КоАП РФ рассмотрено дел в отношении 270,0 тыс. лиц (32,8 % в структуре дел), из них подвергнуто наказаниям – 91,0 % (94,4 % – штраф, 68,9 % – административное приостановление деятельности от числа наказанных юридических лиц и лиц, осуществляющих предпринимательскую деятельность, 431 лицо – административное выдворение как основное наказание и 174,5 тыс. лиц – выдворение в качестве дополнительного наказания).

В частности, в 2016 году судьями районных судов рассмотрены дела об административных правонарушениях:

по ст. 18.8 КоАП РФ (нарушение иностранным гражданином или лицом без гражданства правил въезда в Российскую Федерацию либо режима пребывания (проживания) в Российской Федерации) привлечено 180,2 тыс. лиц, из них подвергнуто административным наказаниям 92,6 % (из них 99,7 % – штрафу), в сравнении с 2015 годом количество рассмотренных дел по этому составу правонарушений уменьшилось на 3,0 %;

по ст. 18.10 КоАП РФ (осуществление иностранными работниками трудовой деятельности в Российской Федерации без разрешения на работу) привлечено 24,5 тыс. лиц, что вдвое меньше показателя 2015 года (52,2 тыс.), 90,6 %, из которых подвергнуто административным наказаниям (из них

99,6 % – штрафу), уменьшение количества дел в сравнении с 2015 годом на 57,4 % (или в 2,3 раза);

по ст. 18.15 – 18.17 КоАП РФ (незаконное привлечение к трудовой деятельности; нарушение правил привлечения в Российской Федерации иностранного гражданина или лица без гражданства к трудовой деятельности, осуществляемой на торговых объектах; несоблюдение установленных в соответствии с федеральным законом в отношении иностранных граждан, лиц без гражданства и иностранных организаций ограничений на осуществление отдельных видов деятельности) привлечено 26,2 тыс. лиц, из них подвергнуто административным наказаниям 0,3 % (из них 51,8 % – административному приостановлению деятельности, 45,9 % – штрафу), уменьшение количества дел составило 14,2 %.

За правонарушения в области дорожного движения (глава 12 КоАП РФ) привлечено 82,4 тыс. лиц, или 10,0 % в структуре рассмотренных дел об административных правонарушениях. Подвергнуто наказаниям: 72,8 % от общего числа рассмотренных по этой категории дел; из числа подвергнутых наказаниям: 29,4 % – лишению специального права как основному наказанию (также еще 12,2 % – к лишению специального права управления транспортным средством в качестве дополнительного вида наказания), 59,6 % – штрафу, 10,7 % – административному аресту. В 2015 году: рассматривалось 87,8 тыс., или 10,7 % в структуре дел), из них к наказаниям – 75,3 % (29,7 % – к лишению специального права как основному наказанию, и 10,7% – в качестве дополнительного наказания), 58,1 % – штраф, 11,8 % – административный арест).

В частности, в 2016 году рассмотрены дела: по ст. 12.8 КоАП РФ (управление транспортным средством (далее – ТС) водителем, находящимся в состоянии опьянения, передача управления ТС лицу, находящемуся в состоянии опьянения) дела рассмотрены в отношении более 10,4 тыс. лиц, из них подвергнуто наказаниям 53,4 %⁶², к административному аресту – 13,8 %; из них к лишению специального права в качестве основного наказания – 1,4 %, а также 74,1 % в качестве дополнительного наказания – лишение права управления транспортным средством; в сравнении с 2015 годом отмечается увеличение числа дел по этой категории на 21,5 %;

по ст. 12.24 КоАП РФ (нарушение Правил дорожного движения или правил эксплуатации ТС, повлекшее причинение легкого или средней тяжести вреда здоровью потерпевшего) дела рассмотрены в отношении 37,6 тыс. лиц, из них подвергнуто административным наказаниям 88,3 % (из них 72,4 % – штрафу, 27,6 % – лишению специального права как основному наказанию); уменьшение числа рассмотренных дел на 8,3 %;

по ст. 12.26 КоАП РФ (невыполнение водителем требования о прохождении медицинского освидетельствования на состояние опьянения) районными судами рассмотрены дела в отношении 5,1 тыс. лиц, уменьшение

⁶² Более 39% из числа оконченных производством дел об административных правонарушениях было предано по подсудности.

составляет в сравнении с 2015 годом 14,0 %: из них подвергнуто наказаниям 82,9 %, из них: 77,5 % – штрафу, к лишению специального права как основному наказанию и лишению специального права управления транспортным средством в качестве дополнительного наказания суммарно более половины – 71,1 %; 22,2 % – административному аресту;

по ст. 12.27 ч. 2, 3 КоАП РФ (невыполнение обязанностей в связи с дорожно-транспортным происшествием) в районных судах рассмотрено 22,9 тыс. дел, подвергнуто наказаниям 56,1%⁶³ привлеченных лиц (из которых административному аресту – 35,0 %, лишению специального права в качестве основного наказания – 62,0 %, а также 1,3 % в качестве дополнительного наказания). В сравнении с 2015 годом количество дел, рассмотренных по указанным составам административных правонарушений, уменьшилось на 6,3 %.

За правонарушения в области таможенного дела (глава 16 КоАП РФ) рассмотрено примерно такое же количество дел, как и в прошлом году (2015 – 17,4 тыс. лиц) – 17,9 тыс. лиц, или 2,2 % в структуре рассмотренных районными судами дел об административных правонарушениях, подвергнуто административным наказаниям 87,8 %, из них 73,8 % – конфискации в качестве административного вида основного наказания (в случаях, когда иное административное наказание применяется таможенным органом), 25,4 % – штрафу и 5,9 % – конфискации в качестве дополнительной меры наказания (в 2015 году – 17,4 тыс., 2,1 % в структуре дел, наказано 87,4 %, из них по видам наказания соответственно 69,3 %, 26,8 %, 9,5 %).

Нарушения законодательства в области обеспечения санитарно-эпидемиологического благополучия (ст. 6.3 – 6.6 КоАП РФ) – 15,0 тыс. лиц, или 1,8 % в структуре дел, подвергнуто административным наказаниям 83,8 %, из них 54,0 % – штрафу, 43,3 % – административному приостановлению деятельности; в сравнении с 2015 годом увеличение дел на 3,3 % (14,6 тыс., или 1,8 % в структуре дел, наказано 83,6 %, из них 40,8 % назначено приостановление деятельности, 57,3 % – штраф).

За правонарушения, посягающие на общественный порядок и безопасность (глава 20 КоАП РФ), привлечено примерно такое же количество дел, как и в прошлом году, 271,5 тыс. лиц, или 32,8 % в структуре от общего числа рассмотренных районными судами дел (2015 год – 271,3 тыс. лиц). Подвергнуто административным наказаниям 92,3% от общего числа лиц, в отношении которых были рассмотрены дела об административных правонарушениях по статьям главы 20, из них: 0,4 % – административному приостановлению деятельности, 45,6 % – штрафу, 53,4 % – административному аресту. Для сравнения: в 2015 году районными судами привлечено 268,5 тыс. лиц (32,6 % в структуре дел), из них подвергнуто наказаниям – 91,1 % (0,8 %, 46,5 % и 51,7% по соответствующим видам наказаний), по числу рассмотренных дел наблюдается в сравнении с 2015 годом увеличение всего на 0,1 %).

⁶³ Треть оконченных производством дел (7,5 тыс., или 33 %) было передано по подсудности.

В сравнении с 2015 годом наблюдается увеличение 10,6% числа дел об административных правонарушениях, рассмотренных районными судами по первой инстанции по ст. 20.1 КоАП РФ «Мелкое хулиганство». Рассмотрены дела в отношении 247,9 тыс. лиц, из них подвергнуто наказанию 94,1 % (56,5 % – административному аресту; 43,4 % – штрафу). Для сравнения: в 2015 году рассмотрены дела в отношении 241,4 тыс. лиц, из них подвергнуто наказаниям 92,9 % (55,3 % – административному аресту; 44,7 % – штрафу);

по ст. 20.4 КоАП РФ (нарушение требований пожарной безопасности) дела рассмотрены в отношении 1,9 тыс. лиц, из них подвергнуто наказаниям 77,4 % (77,5 % – административному приостановлению деятельности, 21,8 % – штрафу), в сравнении с 2015 годом количество дел в районных судах по этому составу уменьшилось почти в два раза – на 46,1 %;

по ст. 20.21 КоАП РФ (появление в общественных местах в состоянии опьянения) – 3,2 тыс. лиц, из них подвергнуто наказаниям 89,3 % (67,6 % – административному аресту; 32,4 % – штрафу), уменьшение количества дел в сравнении с 2015 годом более чем на треть, или на 34,2%;

по ст. 20.25 ч.1 КоАП РФ (неуплата административного штрафа) – 8,2 тыс. лиц, из них подвергнуто наказаниям 61,9 % (9,8 % – административному аресту; 65,1 % – штрафу), обязательные работы – 25,1 %, уменьшение количества дел на 19,9 %.

За правонарушения в области предпринимательской деятельности (глава 14 КоАП РФ) привлечено 20,3 тыс. лиц, или 2,5 % в структуре рассмотренных районными судами дел об административных правонарушениях, подвергнуто административным наказаниям 66,4 %, из них 98,8 % – штрафу; в сравнении с 2015 годом количество дел в области предпринимательской деятельности уменьшилось на 17,9 % (22,1 тыс., или 2,7 % в структуре дел, из них наказано – 68,3 %, подвергнуто штрафу – 99,5 %).

Правонарушения в области финансов, налогов и сборов, рынка ценных бумаг (глава 15 КоАП РФ) в структуре рассмотренных районными судами дел составили 1,9 % в отношении 16,1 тыс. лиц, подвергнуто административным наказаниям 68,0 %, из них 87,8 % назначен штраф. 17,3% окончанных производством дел переданы по подведомственности или подсудности (мировому судье в связи с тем, что не проводилось административное расследование). В сравнении с 2015 годом количество дел по этой категории увеличилось на 6,4 %: рассмотрено 15,1 тыс., или 1,8 % в структуре дел, из них наказано – 65,0 %, подвергнуто штрафу – 91,6%. По ст. 15.5, 15.6 КоАП РФ – нарушение сроков представления налоговой декларации – число рассмотренных дел осталось примерно на том же уровне – 9,8 тыс. (в 2015 году – 9,2 тыс.).

Нарушение авторских и смежных прав, изобретательских и патентных прав (ст. 7.12 КоАП РФ) – 1,0 тыс. лиц, или 0,1 %; снижение в сравнении с 2015 годом составило 42,7 %; подвергнуто административным наказаниям 61,3%, из них практически всем за исключением 4 лиц назначен штраф,

53,4 % – конфискация в качестве дополнительной меры; в 2015 году было рассмотрено 1,7 тыс., или 0,2 %, в структуре дел, наказано 70,0 %, из них за исключением 3 лиц всем назначен штраф, 54,8 % – конфискация в качестве дополнительного вида наказания.

Кроме того, в 2016 году районными судами рассмотрено 1,9 тыс. материалов, связанных с исполнением административных наказаний (ст. 31.8 КоАП РФ), для сравнения: в 2015 году – 4,1 тыс., уменьшение на 52,9 %.

Рассмотрено 980 ходатайств о помещении в специальные учреждения иностранных граждан или лиц без гражданства, подлежащих выдворению за пределы Российской Федерации (в 2015 году – 2,2 тыс.).

В 2016 году в районные суды было обжаловано 479,9 тыс. не вступивших в законную силу постановлений по делам об административных правонарушениях, вынесенных мировыми судьями и иными государственными органами, правомочными рассматривать указанные дела, при этом количество в сравнении с 2015 годом уменьшилось на 2,4 %. На постановления, вынесенные мировыми судьями, подано 142,9 тыс. жалоб и протестов, или 29,8 % от общего числа поступивших в районные суды жалоб и протестов на постановления по делам об административных правонарушениях, что составляет лишь 2,6 % от общего количества дел, рассмотренных мировыми судьями по административным правонарушениям. Окончено производством 362,4 тыс. дел, из них с нарушением сроков, установленных ст. 30.5 КоАП РФ – 25,5 тыс. дел, или 7,0 %.

Из общего числа обжалованных и опротестованных постановлений 86,4 % (313 тыс.) составляют постановления о назначении штрафа, из них только 30,4 % – штрафы по постановлениям мировых судей (отменены 18,2% назначенных мировыми судьями штрафов, или 17,3 тыс.), а 69,6 % – штрафы, назначенные постановлениями иных государственных органов (отменены 38,5%, или почти 84 тыс.)

Наибольшую долю в структуре обжалованных в районных судах постановлений (95,2 тыс.), **вынесенных мировыми судьями**, составляют постановления об административном штрафе – 72,9 %, 39,7 % – лишение специального права (14, 7 тыс.), включая дополнительное наказание в виде лишения управления транспортным средством (37,2 тыс.), 2,5 % – административный арест, дисквалификация – 0,2 %, обязательные работы – 1,0 %, конфискация⁶⁴ – 0,1 %, предупреждение – 0,6 %, что составляет следующие доли от назначенных наказаний по постановлениям мировых судей:

штраф обжалован – по 2,9 % постановлений о назначении административного штрафа, вынесенных мировыми судьями; отменено и изменено 21,6% – от числа обжалованных постановлений мировых судей о назначении штрафа;

⁶⁴ Назначенная судами в виде основного и дополнительного вида наказания.

лишение специального права, включая лишение права управления транспортным средством – 10,0 %; отменено и изменено – 14,8 % ;
 административный арест – 0,3 %, отменено и изменено – 24,7 %;
 дисквалификация – 5,9%; отменено или изменено почти каждое третье постановление, или 30,7 %;
 обязательные работы – 0,5 %; отменено или изменено каждое четвертое постановление, или 26,6 %;
 конфискация (основной и дополнительный вид наказания) – 0,2 %;
 предупреждение – 0,5 %.

В результате рассмотрения жалоб и протестов на постановления и определения мировых судей: отменено 19,6 тыс. постановлений о назначении административного наказания, в том числе 13,9 тыс. с прекращением производства по делу и 5,4 тыс. с возвращением на новое рассмотрение) и изменено 5,2 тыс. постановлений о назначении административных наказаний, что составило всего лишь 0,5 % от общего числа постановлений о наложении административных наказаний, вынесенных мировыми судьями, или соответственно 15,0 % отменено и 4,0 % изменено от числа обжалованных и опротестованных в районные суды постановлений мировых судей о назначении наказаний.

Районными судами отменено почти 87,0 тыс. постановлений, вынесенных иными государственными органами, в том числе 71,02 тыс. с прекращением производства по делу и 14,9 тыс. с возвращением на новое рассмотрение, а также изменено 20,0 тыс. постановлений о наложении административных наказаний, что составляет соответственно 37,5 % и 8,6 % от числа обжалованных постановлений, вынесенных государственными органами, о назначении административных наказаний.

Мировые судьи

В 2016 году количество дел об административных правонарушениях, рассмотренных мировыми судьями, уменьшилось на 3,5%, в сравнении с 2015 годом и составило 5 млн 581,9 тыс. дел, или 87,1 % от общего числа рассмотренных дел об административных правонарушениях судьями районных судов и мировыми судьями (в 2015 году – 5 млн 782,3 тыс., или 87,5 %).

Результаты рассмотрения дел об административных правонарушениях выглядят следующим образом: подвергнуто административным наказаниям – 84,5% (4 млн 714,4 тыс. лиц), производство прекращено, в том числе освобождено от административной ответственности – 3,9 % (216,8 тыс.) от общего числа рассмотренных, из них:

производство прекращено в связи с истечением сроков давности привлечения к административной ответственности (п. 6 ст. 24.5 КоАП РФ) – 0,9 % (49,9 тыс. лиц),

производство при малозначительности административного правонарушения (ст. 2.9 КоАП РФ) – 47,9 тыс., или 0,9% от общего числа лиц, в отношении которых были окончены производством дела об административных правонарушениях;

освобождено лиц от административной ответственности за административное правонарушение в соответствии с примечаниями к статьям (п. 4 ч. 1.1 ст. 29.9 КоАП РФ) – 4,3 тыс., или 0,1%;

производство прекращено с передачей материалов прокурору, в орган предварительного следствия или в орган дознания (п. 3 ч. 1 ст. 29.9 КоАП РФ) – 0,02 % (1,2 тыс.);

передано по подведомственности или подсудности (ч. 2 ст. 29.9 КоАП РФ) – 4,9 % (272,0 тыс.);

возвращено для устранения недостатков протоколов (п. 4 ч. 1 ст. 29.4 КоАП РФ – протокол не был возвращен в суд в течение трех дней) – 6,8 % (378,7 тыс.).



В 2016 году доля дел об административных правонарушениях, рассмотренных мировыми судьями с нарушением сроков (ст. 29.6 КоАП РФ), составила 1,1 % (в 2015 году – 1,3 %).

Наибольшую долю рассмотренных дел об административных правонарушениях составили дела, предусмотренные Кодексом Российской Федерации об административных правонарушениях, – 5 млн 521,5 тыс., или 98,9 %, дела об административных правонарушениях, предусмотренных законами субъектов Российской Федерации, составили 58,4 тыс., или чуть более 1,0 % (увеличение на 20,7%).

Мировыми судьями подвергнуто административным наказаниям 4 млн 714,4 тыс. лиц. В сравнении с 2015 годом уменьшение наблюдается на

4,0 % (4 млн 912,9 тыс. лиц). Структура основных видов наказаний за административные правонарушения является следующей:

административный штраф назначен 3 млн 264,2 тыс. лиц, или 69,2 % от общего числа лиц, подвергнутых наказанию (для сравнения: в 2015 году – 3 млн 490,2 тыс. лиц, или 71,0 %);

административный арест – 949,7 тыс. лиц, или 20,1 % (в 2015 году – 1 млн. 006,9 тыс. лиц, или 20,5 %);

лишение специального права, предоставленного физическому лицу – 71,4 тыс. лиц, или 1,5 %, дополнительное наказание в виде лишения специального права управления транспортными средствами – 448,3 тыс., или 9,5%

(в 2015 году основное наказание в виде лишения специального права – 89,7 тыс. лиц, или 1,8%, и дополнительное наказание – 520,9 тыс. лиц, или 10,6 %);

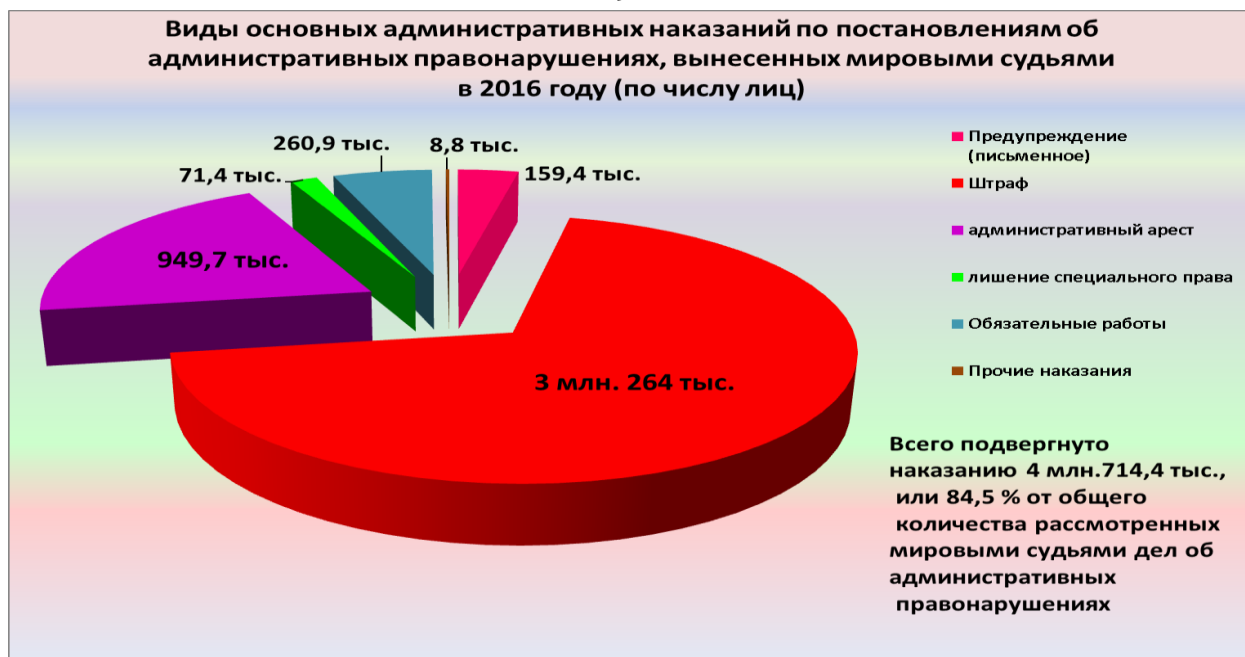
предупреждение – 159,4 тыс. лиц, или 3,4 % (в 2015 году – 130,9 тыс. лиц, или 2,7 %);

дисквалификация – 5,0 тыс. лиц, или 0,1 % (в 2015 году – 2,5 тыс. лиц, или 0,1 %);

конфискация орудия совершения или предмета административного правонарушения: как единственное наказание по делам, основное наказание по которым применено государственными органами – 3,7 тыс. лиц (в 2015 году – 4,1 тыс. лиц); в качестве дополнительного наказания – 47,1 тыс. лиц (в 2015 году – 39,9 тыс. лиц);

административный запрет на посещение мест проведения официальных спортивных соревнований в дни их проведения как основной вид наказания не назначался в 2016 году, и назначен 10 лицам в качестве дополнительного вида наказания (в 2015 году как основной вид также не назначался и 82 лицам назначено в качестве дополнительного наказания).⁶⁵

⁶⁵ Вид наказания – административный запрет на посещение мест проведения официальных спортивных соревнований в дни их проведения (введен Федеральным законом от 23.07.2013 № 192-ФЗ, вступившим в силу 20.01.2014).



Структура дел об административных правонарушениях, рассмотренных мировыми судьями, представлена следующими основными видами правонарушений, предусмотренными КоАП РФ.



Дела в области правонарушений, посягающих на общественный порядок и безопасность (глава 20 КоАП РФ), мировыми судьями рассмотрены в отношении 2 млн 349,4 тыс. лиц, или 42,1 % от общего числа в структуре рассмотренных мировыми судьями дел об административных правонарушениях. Подвергнуто административным наказаниям 86,8 % от общего числа лиц, в отношении которых были рассмотрены дела об административных правонарушениях по статьям главы 20, из них: 61,7 % – штрафу, 30,3 % – административному аресту. Для сравнения: в 2015 году мировыми судьями рассмотрены дела в отношении 2 млн 489,5 тыс. лиц (43,1 % в структуре дел), из них назначены наказания 87,2 %, из которых 63,5 % – штраф, 29,2 % – административный арест.

В частности, в 2016 году мировыми судьями рассмотрены дела:

по ст. 20.1 КоАП РФ (мелкое хулиганство) в отношении только 0,7 тыс. лиц, из них подвергнуто наказаниям 37,6 %, почти половина дел (44,9%) передана по подсудности (36,5 % – административному аресту; 63,5% – штрафу), в сравнении с 2015 годом количество дел, рассмотренных мировыми судьями по этому составу, уменьшилось на 16,3 %;

по ст. 20.21 КоАП РФ (появление в общественных местах в состоянии опьянения) – 486,8 тыс. лиц, из них подвергнуто наказаниям 95,9 % (66,6 % – административному аресту; 33,4 % – штрафу), в сравнении с 2015 годом увеличение на 2,3 %;

по ст. 20.25 ч. 1 КоАП РФ (неуплата административного штрафа) – 1 млн 801,1 тыс. (32,3 % в структуре рассмотренных мировыми судьями дел об административных правонарушениях), из них подвергнуто наказаниям 84,6 % (70,0 % – штрафу, 19,5 % – административному аресту), в сравнении с 2015 годом уменьшилось на 8,2 %.

Дела о правонарушениях в области дорожного движения (глава 12 КоАП РФ) рассмотрены в отношении 1 млн 239,3 тыс. лиц, или 22,2 % от общего числа рассмотренных мировыми судьями дел.

Подвергнуто административным наказаниям 83,6 % от общего числа лиц, в отношении которых были рассмотрены дела об административных правонарушениях по статьям главы 12 КоАП РФ, из них: 6,5 % – лишению специального права в качестве основного наказания и 43,3 % – лишению специального права управления транспортным средством в качестве дополнительного наказания, 15,1 % – административному аресту, 76,7 % – штрафу. В 2015 году было рассмотрено – 1 млн 532,4 тыс., или 26,5 % в структуре дел, из них назначено наказание 83,8 % (6,8 % – лишение специального права как основной вид наказания и 40,6 % – дополнительное наказание – лишение права управления транспортным средством, 17,7 % – административный арест, 74,3 % – штраф).

В частности, в 2016 году мировыми судьями рассмотрены дела:

по ст. 12.2 ч. 2, 4 КоАП РФ (управление транспортным средством без государственных регистрационных знаков, с заведомо подложными знаками) в отношении 49,4 тыс. лиц, из них подвергнуто административным наказаниям 84,1 %, из них 80,2 % – штрафу, более 19,7 % – лишению

специального права как основному виду наказания; уменьшение числа дел на 6,4 %;

по ст. 12.7 ч. 2 КоАП РФ (управление транспортным средством водителем, не имеющим права управления транспортным средством) рассмотрено 69,1 тыс. дел, подвергнуто наказаниям 93,8 % привлеченных лиц, из которых административному аресту – 45,2 %, штрафу – 28,1%; уменьшение числа дел на 5,1 %;

по ст. 12.8 КоАП РФ (управление транспортным средством водителем, находящимся в состоянии опьянения, передача управления транспортным средством лицу, находящемуся в состоянии опьянения) рассмотрено 403,5 тыс. дел, подвергнуто наказаниям 86,9 % привлеченных лиц, из которых 0,4 % – лишению специального права как основному наказанию и 77,0 % – лишению специального права управления транспортным средством как дополнительному наказанию, штрафу – 82,4 %; административному аресту – 17,2 %; уменьшение числа дел по сравнению с 2015 годом на 20,2 %;

по ст. 12.10 ч. 1, 3 КоАП РФ (нарушение правил движения через железнодорожные пути) рассмотрено 9,9 тыс. дел, подвергнуто наказаниям 84,1 % привлеченных лиц, из которых штрафу – 96,1 %, лишению специального права – 3,9 %; по сравнению с 2015 годом снижение на 33,1 %;

по ст. 12.15 ч. 4, 5 КоАП РФ (выезд в нарушение Правил дорожного движения на сторону дороги, предназначенную для встречного движения) рассмотрено 257,5 тыс. дел, подвергнуто наказаниям 75,0 % привлеченных лиц, из которых штрафу – 89,0 %, лишение специального права – 11,0 %; количество дел этой категории в сравнении с 2015 годом уменьшилось на 12,2 %;

по ст. 12.17 ч. 2 КоАП РФ (непредоставление преимущества в движении транспортному средству, имеющему специальные цветографические схемы, надписи и обозначения, с одновременно включенными проблесковым маячком синего цвета и специальным звуковым сигналом) рассмотрено 4,3 тыс. дел, подвергнуто наказаниям 76,5 % привлеченных лиц, из которых штрафу – 95,8 %; уменьшение числа дел более чем в два раза – 56,5 %;

по ст. 12.24 КоАП РФ (нарушение Правил дорожного движения или правил эксплуатации транспортного средства, повлекшее причинение легкого или средней тяжести вреда здоровью потерпевшего) в отношении 1,6 тыс. лиц, из них подвергнуто административным наказаниям 73,6 %, из них 86,5 % – штрафу, 13,3 % – лишению специального права; уменьшение числа дел на 17,3 %;

по ст. 12.26 КоАП РФ (невыполнение водителем требования о прохождении медицинского освидетельствования на состояние опьянения) – 265,0 тыс. лиц, из них подвергнуто наказаниям 84,3 %, из них штрафу – 83,5 %, лишению специального права как основному наказанию – 1,2 %, лишению специального права управления транспортным средством как дополнительному наказанию – 78,0 %, административному аресту – 15,3 %; по сравнению с 2015 годом уменьшение числа дел на 19,8 %;

по ст. 12.27 ч. 2, 3 КоАП РФ (невыполнение обязанностей в связи с дорожно-транспортным происшествием) – 71,1 тыс. дел, подвергнуто наказаниям 86,3 % привлеченных лиц, из которых штрафу – 9,7 %, административному аресту – 51,0 %, лишению специального права как основному наказанию – 39,3 % и лишению специального права управления транспортным средством как дополнительному наказанию – 6,3%, в сравнении с 2015 годом уменьшение количества рассмотренных дел на 9,9 %.

Неповиновение законному распоряжению и невыполнение законного предписания органа (должностного лица), осуществляющего государственный надзор, сотрудника полиции, органов уголовно-исполнительной системы, органов по контролю за оборотом наркотиков либо воспрепятствование деятельности (ст. 19.3, 19.4, 19.4.1, 19.5 КоАП РФ) – 253,3 тыс. лиц, или 4,5 % в структуре дел, из них подвергнуто административным наказаниям – 70,3 % (92,5 % – штраф). Для сравнения в 2015 году рассмотрены дела в отношении: 285,9 тыс., или 4,9 % в структуре дел, из них подвергнуты наказаниям – 72,7 % (94,3 % – штраф).

Правонарушения в области финансов, налогов и сборов, рынка ценных бумаг (глава 15 КоАП РФ) – 543,6 тыс. лиц, или 9,7 %, от общего числа рассмотренных дел, из них подвергнуто административным наказаниям 83,4%, из их числа – административному штрафу – 80,7 %, в виде предупреждения – 19,3 %, (в 2015 году – 475,6 тыс., или 8,2 % в структуре дел, назначено наказание 84,2%, из них оштрафовано 81,6 %), в частности:

по ст. 15.5 КоАП РФ (нарушение сроков представления налоговой декларации) дела рассмотрены в отношении 198,0 тыс. лиц, назначены административные наказания 85,8% (169,9 тыс. должностных лиц), назначен штраф 51,0 %, в сравнении с 2015 годом количество дел по этому составу увеличилось на 6,1 %;

по ст. 15.6 КоАП РФ (непредставление сведений, необходимых для осуществления налогового контроля) – 193,1 тыс. лиц, из них назначено административное наказание 82,6 %, из них штраф 98,2 %, в сравнении с 2015 годом количество дел увеличилось на 19,0 %.

Правонарушения в области предпринимательской деятельности (глава 14 КоАП РФ) – 258,7 тыс. лиц, или 4,6 % в структуре дел, из них подвергнуто административным наказаниям – 80,8 %, из их числа 95,8 % – штрафу, предупреждению – 2,1 %, дисквалификации – 2,1 %, в сравнении с 2015 годом количество дел по этой категории увеличилось на 13,9 %: было рассмотрено в отношении 227,2 тыс. лиц, 3,9 % в структуре дел, к наказаниям – 81,1 %, или 184,2 тыс. лиц, из них 97,2 % – штраф.

В частности, по ст. 14.1 КоАП РФ (осуществление предпринимательской деятельности без государственной регистрации или без специального разрешения) привлечено 148,9 тыс. лиц, из них назначено административное наказание 83,9 %, из них в виде штрафа – 98,3 %, в сравнении 2015 годом количество дел по этому составу увеличилось на 11,8 %.

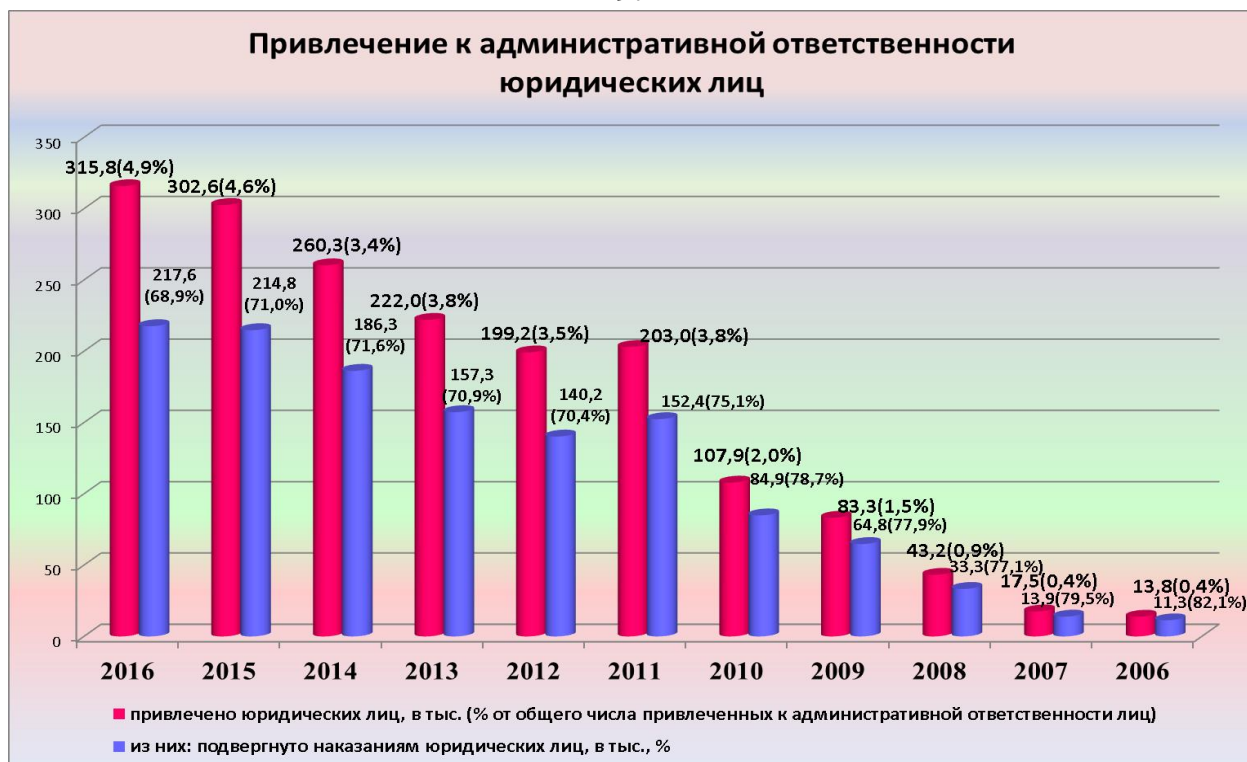
За незаконный оборот, потребление, пропаганду наркотических средств и психотропных веществ (ст. 6.8, 6.9 КоАП РФ) мировыми судьями рассмотрены дела в отношении 80,5 тыс. лиц, или 1,4 % в структуре дел, рассмотренных на судебных участках мировых судей, из них подвергнуто административным наказаниям – 90,7 % (из них 40,9 % – административному аресту, 59,1 % – штрафу). В 2015 году – 92,9 тыс. лиц, 1,6 % в структуре дел, из них подвергнуто административным наказаниям – 91,3 % (38,6 %, 61,4 % соответственно), снижение составило 13,3 %.

Мелкое хищение (ст. 7.27 КоАП РФ) – 110,5 тыс. лиц, или 2,0 % в структуре дел, из них мировыми судьями подвергнуто административным наказаниям – 87,6 % (65,5 % – штраф, 32,4 % – административный арест). В 2015 году – 115,5 тыс., 2,0 % в структуре дел, к наказаниям подвергнуты – 88,6 %, из них штрафу – 69,2 %, административному аресту – 30,8 %).

Административная ответственность юридических лиц

В 2016 году дела об административных правонарушениях рассмотрены федеральными судами общей юрисдикции и мировыми судьями в Российской Федерации в отношении 315,8 тыс. юридических лиц (в 2015 году – 302,6 тыс. лиц). Подвергнуто административным наказаниям 217,5 тыс. юридических лиц (68,9 % от привлеченных юридических лиц, что составляет 4,9% от общего числа привлеченных лиц к административной ответственности и 4,0 % от общего количества наказанных лиц)⁶⁶.

⁶⁶Кроме того, в 2016 году подвергнуто административным наказаниям 559,4 тыс. должностных лиц, 40,1 тыс. лиц, осуществляющих предпринимательскую деятельность без образования юридического лица, 4 млн 611,8 тыс. иных физических лиц (граждане Российской Федерации, иностранные граждане, лица без гражданства, достигшие возраста, по достижении которого наступает административная ответственность за совершенные правонарушения). Из числа физических лиц, подвергнутых административным наказаниям, иностранные граждане и лица без гражданства составили 4,5%, или 208,2 тыс. лиц, из них 25,8% только в г. Москве.



Административные штрафы наложены на 183,0 тыс. юридических лиц (84,1 % в структуре видов наказаний в отношении юридических лиц, в 2015 году – 83,1 %).

Кроме того, около 13,7 тыс. юридических лиц назначен вид административного наказания – административное приостановление деятельности, 6,3 % в структуре мер наказаний в отношении юридических лиц, в 2015 году – 18,3 тыс., 8,5 %).



Структура дел об административных правонарушениях, рассмотренных с назначением юридическим лицам административных наказаний, представлена следующими основными видами правонарушений, предусмотренными КоАП РФ:

правонарушения против порядка управления (статьи главы 19 КоАП РФ) – 109,1 тыс., или 50,2 %, в частности по ст. 19.5 КоАП РФ (невыполнение в срок законного предписания (постановления, представления, решения) органа (должностного лица), осуществляющего государственный надзор, контроль) – 62,3 тыс., или 28,6 % от общего числа юридических лиц, в отношении которых вынесены постановления о назначении административных наказаний, по ст. 19.7, 19.7.1, 19.7.3, 19.7.7, 19.7.9 КоАП РФ (непредставление сведений (информации) – 30,8 тыс., или 14,1 %;

правонарушения, посягающие на общественный порядок и безопасность (статьи главы 20 КоАП РФ) – 55,7 тыс., или 25,6 %, в частности, неуплата административного штрафа (ст. 20.25 ч. 1 КоАП РФ) – 53,7 тыс. (увеличение в сравнении с предшествующим годом на 14,7 %), или 24,7 % от общего числа юридических лиц, в отношении которых вынесены постановления о назначении административных наказаний;

незаконное привлечение к трудовой деятельности; нарушение правил привлечения в Российской Федерации иностранного гражданина или лица без гражданства к трудовой деятельности, осуществляемой на торговых объектах; несоблюдение установленных в соответствии с законодательством в отношении иностранных граждан, лиц без гражданства и иностранных организаций ограничений на осуществление отдельных видов деятельности (ст. 18.15 – 18.17 КоАП РФ) – 11,5 тыс., или 5,3 %;

правонарушения в области обеспечения санитарно-эпидемиологического благополучия (ст. 6.3 – 6.6 КоАП РФ) – 8,7 тыс., или 4,0 %;

правонарушения в промышленности, строительстве и энергетике (статьи главы 9 КоАП РФ) – 2,5 тыс., или 1,1 %;

правонарушения в области таможенного дела (статьи главы 16 КоАП РФ) – 4,0 тыс., или 1,9 %;

правонарушения в области предпринимательской деятельности (статьи главы 14 КоАП РФ) – 8,0 тыс., или 3,7 %;

нарушение законодательства о труде и об охране труда (ст. 5.27 КоАП РФ) – 1,4 тыс., или 0,7 % от общего числа юридических лиц, в отношении которых вынесены постановления о назначении административных наказаний.

Административное наказание в виде штрафа

По делам об административных правонарушениях, рассмотренным федеральными судами общей юрисдикции и мировыми судьями в Российской Федерации в 2016 году, почти 3 млн 732,6 тыс. лиц подвергнуто административному наказанию в виде штрафа.

Средний размер штрафа на одно физическое лицо (подвергнуто почти 3 млн 67 тыс.) составил около 7,5 тыс. рублей от суммы наложенных штрафов по судебным постановлениям в первой инстанции⁶⁷, средний размер наложенного на 450 тыс. должностных лиц составил 2,8 тыс., на 32,8 тыс. лиц, осуществляющих предпринимательскую деятельность без образования юридического лица – 12,9 тыс. рублей⁶⁸. Средний размер штрафа, назначенный юридическим лицам, составил 331,2 тыс. рублей.

В структуре назначенных видов административных наказаний штраф назначен 68,9% лиц (физическим лицам – 66,7%).

Наиболее высокие суммы штрафов налагались мировыми судьями и судьями районных судов по следующим видам административных правонарушений в среднем на одного оштрафованного (по всем привлеченным лицам, независимо от статуса):

незаконное вознаграждение от имени юридического лица ст. 19.28 – штраф наложен на 430 лиц, средняя сумма штрафа составила 1 млн 577 тыс. (в 2015 году – 431 лицо, 1 млн 669 тыс.);

нарушение права на образование и предусмотренных законодательством Российской Федерации в области образования прав и свобод обучающихся и воспитанников образовательных организаций (5.57 КоАП РФ) – штраф наложен на 87 юридических лиц и 234 должностных лица – 24,9 тыс. рублей (в 2015 году – 24,6 тыс.);

пропаганда наркотических средств, психотропных веществ или их прекурсоров (ст. 6.13 КоАП РФ) – штраф наложен на 82 лица – 56,1 тыс. рублей (2015 год – 34,2 тыс.);

нарушение правил оборота наркотических средств, психотропных веществ и их прекурсоров (ст. 6.16 КоАП РФ) – штраф наложен на 417 лиц – 74,2 тыс. рублей (2015 год – 73,1 тыс.);

нарушение порядка ценообразования (ст. 14.6 КоАП РФ) – штраф наложен на 491 лицо – 38,6 тыс. рублей (2015 год – 45,7 тыс.);

нарушение правил организации деятельности по продаже товаров (выполнению работ, оказанию услуг) на розничных рынках (ст. 14.34 КоАП РФ) – наложен штраф на 33 лица – 81,1 тыс. рублей (2015 год – 62,2 тыс.);

⁶⁷ В соотношении с суммой по вступившим в законную силу судебным постановлениям в 2016 году – 6,9 тыс.

⁶⁸ Показатель ниже уровня 2015 года (12,5 тыс. по первой инстанции, по вступившим в силу – 8,6 тыс.), который по структуре показателей отчетности рассчитан в отношении физических лиц, включая должностных лиц и лиц, осуществляющих предпринимательскую деятельность без образования юридического лица.

незаконное перемещение товаров и (или) транспортных средств через таможенную границу Российской Федерации (ст. 16.1 КоАП РФ) – штраф наложен на 918 лиц – 64,9 тыс. рублей (2015 год – 55,7 тыс.);

недекларирование либо недостоверное декларирование товаров и (или) транспортных средств (ст. 16.2 КоАП РФ): 3 тыс. лиц – 234,4 тыс. рублей (2015 год – 146,2 тыс.);

недоставка, выдача (передача) без разрешения таможенного органа либо утрата товаров или документов на них (16.9 ч. 1 КоАП РФ) – штраф наложен на 67 лиц, 190,7 тыс. рублей (2015 год – 134,3 тыс.);

несоблюдение таможенного режима (ст. 16.19 КоАП РФ) – 85 лиц, – 20 млн 530 тыс. рублей (наложенная сумма по вынесенным постановлениям в Краснодарском крае составляет 1 548 215 тыс. руб.) (2015 год – 713,5 тыс.);

незаконное привлечение к трудовой деятельности; нарушение правил привлечения в Российской Федерации иностранного гражданина или лица без гражданства к трудовой деятельности, осуществляемой на торговых объектах; несоблюдение установленных в соответствии с федеральным законом в отношении иностранных граждан, лиц без гражданства и иностранных организаций ограничений на осуществление отдельных видов деятельности (ст. 18.15 – 18.17 КоАП РФ) штраф наложен на 8,4 тыс. лиц; средняя сумма штрафа составила 195,3 тыс. рублей (2015 год – 164,4 тыс.);

осуществление деятельности, не связанной с извлечением прибыли, без специального разрешения, лицензии (ст. 19.20 КоАП РФ) – на 3 тыс. лиц, 48,0 тыс. рублей (2015 год – 43,1 тыс.);

незаконное привлечение к трудовой деятельности государственного служащего, бывшего государственного служащего (ст. 19.29 КоАП РФ) – 4,2 тыс. лиц, средняя сумма составила 38,4 тыс. рублей (в 2015 году – 40,7 тыс.);

нарушение требований пожарной безопасности (ст. 20.4 КоАП РФ) – 0,3 тыс. лиц, средняя сумма штрафа 122,3 тыс. рублей (2015 год – 111,8 тыс.).

Суммы наложенных штрафов мировыми судьями и судьями районных судов по наиболее распространенным административным правонарушениям в среднем на одно оштрафованное лицо составили:

нарушение законодательства в области обеспечения санитарно-эпидемиологического благополучия (ст. 6.3 – 6.6 КоАП РФ) – почти 7 тыс. лиц, 10,4 тыс. рублей (2015 год – 10,3 тыс.);

незаконный оборот наркотических средств, психотропных веществ или их аналогов, как и в 2015 году (ст. 6.8 КоАП РФ) – 9, 1 тыс. лиц, 4,1 тыс. рублей;

потребление наркотических средств или психотропных веществ без назначения врача (ст. 6.9 КоАП РФ) – 37,7 тыс. лиц, 4,1 тыс. рублей, как и в 2015 году;

занятие и получение доходов от проституции (ст. 6.11 КоАП РФ) – 9,6 тыс. лиц, 1,6 тыс. рублей (в 2015 году – 1,7 тыс.);

нарушение авторских и смежных прав, изобретательских и патентных прав (ст. 7.12 КоАП РФ) – 1,6 тыс. 7,3 тыс. рублей (2015 год – 6,9 тыс.);

уничтожение или повреждение чужого имущества (ст. 7.17 КоАП РФ) – 22,1 тыс. лиц, 0,4 тыс. рублей, как в 2015 году;

мелкое хищение (ст. 7.27 КоАП РФ) – 7,9 тыс. лиц, 1,5 тыс. рублей (2015 год – 1,2 тыс.);

нарушение правил пользования объектами животного мира (ст. 8.37 КоАП РФ) – 29,3 тыс. лиц, 3,1 тыс. рублей (2015 год – 3,9 тыс.);

управление транспортным средством без государственных регистрационных знаков, с заведомо подложными знаками (ст. 12.2 ч. 2,4 КоАП РФ) – 33,5 тыс. лиц, 5,0 тыс. рублей как и в 2015 году;

управление транспортным средством водителем, находящимся в состоянии опьянения, передача управления транспортным средством лицу, находящемуся в состоянии опьянения, (ст. 12.8 КоАП РФ) – 293,8 тыс. лиц, 30,0 тыс. рублей (2015 год – 36,4 тыс.);

нарушение Правил дорожного движения или правил эксплуатации транспортного средства, повлекшее причинение легкого или средней тяжести вреда здоровью потерпевшего, (ст. 12.24 КоАП РФ) – 25,1 тыс. лиц, 8,3 тыс. рублей (2015 год – 8,2 тыс.);

невыполнение водителем требования о прохождении медицинского освидетельствования на состояние опьянения (ст. 12.26 КоАП РФ) – 189,7 тыс. лиц, 30,0 тыс. рублей (2015 год – также 30,0 тыс.);

осуществление предпринимательской деятельности без государственной регистрации или без специального разрешения (ст. 14.1 КоАП РФ) – 126,2 тыс. лиц, 1,2 тыс. рублей (2015 год – 1,3 тыс.);

незаконная торговля запрещенными товарами (ст. 14.2 КоАП РФ) – 36,4 тыс. лиц, 1,8 тыс. рублей (2015 год – 1,9 тыс.);

нарушение сроков представления налоговой декларации (ст. 15.5 КоАП РФ) – 88,8 тыс. лиц, менее 0,4 тыс. рублей, как и в 2015 году;

непредставление сведений, необходимых для осуществления налогового контроля (ст. 15.6 КоАП РФ) – 160,3 тыс., 0,3 тыс. рублей, как и в 2015 году;

неисполнение распоряжения судьи или судебного пристава по обеспечению установленного порядка деятельности судов (ст. 17.3 КоАП РФ) – 34,2 тыс. лиц, 0,5 тыс. рублей (2015 год – 0,6 тыс. рублей);

невыполнение законных требований прокурора, следователя, должностного лица по делу об административном правонарушении (ст. 17.7 КоАП РФ) – 14,5 тыс. лиц, 8,7 тыс. рублей (2015 год – 7,9 тыс.);

воспрепятствование законной деятельности судебного пристава-исполнителя (ст. 17.8 КоАП РФ) – 24,8 тыс. лиц, 1,0 тыс. рублей, как и в 2015 году;

нарушение иностранным гражданином или лицом без гражданства правил въезда в Российскую Федерацию либо режима пребывания

(проживания) в Российской Федерации (ст. 18.8 КоАП РФ) – 166,3 тыс., 3,6 тыс. рублей (2015 год – 3,7 тыс.);

осуществление иностранными работниками трудовой деятельности в Российской Федерации без разрешения на работу (ст. 18.10 КоАП РФ) – 22,2 тыс. лиц, 4,7 тыс. рублей (2015 год – 4,9 тыс.);

неповиновение распоряжению сотрудника полиции, органов уголовно-исполнительной системы, органов по контролю за оборотом наркотиков, военнослужащего либо воспрепятствование деятельности (ст. 19.3 КоАП РФ) – 48,2 тыс. лиц, 0,8 тыс. рублей (2015 г. – 0,7 тыс.);

невыполнение в срок законного предписания (постановления, представления, решения) органа (должностного лица), осуществляющего государственный надзор, контроль (ст. 19.5 КоАП РФ) – 139,2 тыс. лиц, 17,9 тыс. рублей (2015 год – 11,5 тыс.);

непредставление сведений (информации); непредставление сведений или представление заведомо недостоверных сведений в орган, уполномоченный в области государственного регулирования тарифов; непредставление информации в федеральный орган исполнительной власти в области финансовых рынков (ст. 19.7, 19.7.1, 19.7.3, 19.7.7, 19.7.9 КоАП РФ) – 29,0 тыс. лиц, почти 2,5 тыс. рублей (2015 год – 2,4 тыс. по ст. 19.7, 19.7.1, 19.7.3, 19.7.7);

заведомо ложный вызов специализированных служб (ст. 19.13 КоАП РФ) – 27,2 тыс. лиц, 1 тыс. рублей, как и в 2015 году;

мелкое хулиганство (ст. 20.1 КоАП РФ) – 101,5 тыс. лиц, 0,8 тыс. рублей, как и в 2015 году;

появление в общественных местах в состоянии опьянения (ст. 20.21 КоАП РФ) – 158,0 тыс. лиц, менее 0,7 тыс. рублей, как и в 2015 году.

Неуплата административного штрафа (ст. 20.25 ч. 1 КоАП РФ) – штраф назначен 1 млн 070 тыс. лиц, или более 28,7 % в общей структуре оштрафованных лиц по всем составам административных правонарушений. Средняя сумма штрафа на одно оштрафованное лицо по данной статье КоАП РФ составила 49,5 тыс. рублей (в 2015 году – 81,2 тыс.).

Ущерб от преступлений и денежные взыскания в доход государства

Сумма прямого ущерба от преступлений, определенная федеральными судами общей юрисдикции и мировыми судьями по судебным актам по итогам 2016 года, составила почти 37,0 млрд. рублей, из них 25,2 млрд. сумма от хищений, из которых 99,2% преступления, предусмотренные статьями 158-162 УК РФ, и 11,8 млрд. от других преступлений, из которых более половины (57,6 % или 6,8 млрд.) по ст. 169–204 УК РФ. Для сравнения: за 2015 год сумма ущерба по данным статистической отчетности судов

составила – 37,2 млрд. рублей, из них от хищений – 29,3 млрд рублей, 7,9 млрд – от других преступлений.

Наибольший ущерб от преступлений в 2016 году причинен государственной собственности – почти 11 млрд. рублей, или 29,7 % в структуре прямого ущерба от преступлений, определенного по судебным актам, далее личному имуществу граждан – 9,8 млрд или 26,6 %; частной собственности юридических лиц – 8,6 млрд или 23,3% от общей суммы ущерба, определенной по судебным актам, сумма ущерба от преступлений, приходящаяся на частную собственность физических лиц – субъектов предпринимательства, составила 2,1 млрд рублей (5,6 %); на муниципальную собственность – 2,3 млрд рублей (6,2 %), на собственность общественных организаций (объединений) – 3,1 млрд рублей (8,5 %).

В связи с тем, что судом признана погашенной до вынесения судебного акта сумма ущерба в размере более 8,5 млрд. рублей, а с учетом материального положения должника и вины других лиц не присуждалась к взысканию сумма 2,8 млрд. рублей, таким образом, сумма ущерба, присужденная к взысканию по приговорам и решениям судов, составила 25 млрд 700 млн рублей, что составляет 69,5 % от суммы прямого ущерба, определенной судами.

При этом сумма ущерба от хищений, присужденная к взысканию, составила почти 18,1 млрд рублей, или 71,9 % от общей суммы прямого ущерба от хищений, определенной по судебным актам, вступившим в законную силу в 2016 году. Из общей суммы ущерба, присужденной к взысканию, ущерб личному имуществу граждан – составляет более трети или 34,3%, частной собственности юридических лиц – 24,8%, государственной собственности – 20%.